



**Ayuntamiento
de Cozumel**

2018 - 2021

Dirección de
Ingresos

MUNICIPIO DE COZUMEL QUINTANA ROO CALENDARIO DE INGRESOS DEL EJERCICIO FISCAL 2020

	ANUAL	ENERO	FEBRERO	MARZO	ABRIL	MAYO	JUNIO	JULIO	AGOSTO	SEPTIEMBRE	OCTUBRE	NOVIEMBRE	DICIEMBRE
TOTAL	\$693,553,589.00	\$141,991,328.26	\$61,158,261.99	\$56,665,840.40	\$50,102,123.76	\$59,981,895.86	\$48,094,457.29	\$46,791,572.39	\$45,733,715.00	\$45,857,698.95	\$44,203,681.83	\$48,219,019.21	\$44,753,994.04
IMPUESTOS	\$124,933,205	\$69,950,920	\$9,690,657	\$4,351,330	\$3,542,096	\$5,445,214	\$8,095,017	\$2,766,643	\$4,062,404	\$2,897,966	\$4,070,574	\$3,825,446	\$6,234,937
IMPUESTOS SOBRE LOS INGRESOS	\$2,889,859	\$246,099	\$188,645	\$194,170	\$327,892	\$256,017	\$149,917	\$398,661	\$227,805	\$248,204	\$215,272	\$226,302	\$210,874
IMPUESTOS SOBRE EL PATRIMONIO	\$100,292,062	\$68,491,994	\$7,618,361	\$2,730,024	\$2,071,576	\$2,950,889	\$3,610,392	\$1,256,810	\$2,098,377	\$1,619,716	\$1,807,789	\$2,166,014	\$3,870,119
IMPUESTOS SOBRE LA PRODUCCIÓN, EL CONSUMO Y LAS TRANSACCIONES	\$20,229,156	\$1,208,468	\$1,504,127	\$1,206,675	\$1,055,813	\$2,151,155	\$4,089,273	\$1,032,153	\$1,684,831	\$934,407	\$1,986,148	\$1,373,488	\$2,002,618
IMPUESTOS AL COMERCIO EXTERIOR	\$0	\$0	\$0	\$0	\$0	\$0	\$0	\$0	\$0	\$0	\$0	\$0	\$0
IMPUESTO SOBRE NOMINAS Y ASIMILABLES	\$0	\$0	\$0	\$0	\$0	\$0	\$0	\$0	\$0	\$0	\$0	\$0	\$0
IMPUESTOS ECOLOGICOS	\$0	\$0	\$0	\$0	\$0	\$0	\$0	\$0	\$0	\$0	\$0	\$0	\$0
ACCESORIOS DE IMPUESTOS	\$1,522,128	\$4,357	\$379,523	\$220,460	\$86,815	\$87,153	\$245,436	\$79,019	\$51,391	\$95,639	\$61,365	\$59,644	\$151,326
OTROS IMPUESTOS	\$0	\$0	\$0	\$0	\$0	\$0	\$0	\$0	\$0	\$0	\$0	\$0	\$0
Impuestos no comprendidos en las fracciones de la Ley de Ingresos Vigente causados en ejercicios fiscales anteriores pendientes de liquidación o pago	\$0	\$0	\$0	\$0	\$0	\$0	\$0	\$0	\$0	\$0	\$0	\$0	\$0
CUOTAS Y APORTACIONES DE SEGURIDAD SOCIAL	\$0.00	\$0.00	\$0.00	\$0.00	\$0.00	\$0.00	\$0.00	\$0.00	\$0.00	\$0.00	\$0.00	\$0.00	\$0.00
APORTACIONES PARA FONDOS DE VIVIENDA	\$0.00	\$0.00	\$0.00	\$0.00	\$0.00	\$0.00	\$0.00	\$0.00	\$0.00	\$0.00	\$0.00	\$0.00	\$0.00
CUOTAS PARA EL SEGURO SOCIAL	\$0.00	\$0.00	\$0.00	\$0.00	\$0.00	\$0.00	\$0.00	\$0.00	\$0.00	\$0.00	\$0.00	\$0.00	\$0.00
CUOTAS DE AHORRO PARA EL RETIRO	\$0.00	\$0.00	\$0.00	\$0.00	\$0.00	\$0.00	\$0.00	\$0.00	\$0.00	\$0.00	\$0.00	\$0.00	\$0.00
OTRAS CUOTAS Y APORTACIONES PARA LA SEGURIDAD SOCIAL	\$0.00	\$0.00	\$0.00	\$0.00	\$0.00	\$0.00	\$0.00	\$0.00	\$0.00	\$0.00	\$0.00	\$0.00	\$0.00
ACCESORIOS DE CUOTAS Y APORTACIONES PARA LA SEGURIDAD SOCIAL	\$0.00	\$0.00	\$0.00	\$0.00	\$0.00	\$0.00	\$0.00	\$0.00	\$0.00	\$0.00	\$0.00	\$0.00	\$0.00
CONTRIBUCIONES DE MEJORAS	\$0.00	\$0.00	\$0.00	\$0.00	\$0.00	\$0.00	\$0.00	\$0.00	\$0.00	\$0.00	\$0.00	\$0.00	\$0.00
CONTRIBUCIONES DE MEJORAS POR OBRAS PUBLICAS	\$0.00	\$0.00	\$0.00	\$0.00	\$0.00	\$0.00	\$0.00	\$0.00	\$0.00	\$0.00	\$0.00	\$0.00	\$0.00
CONTRIBUCIONES DE MEJORAS NO COMPRENDIDAS	\$0.00	\$0.00	\$0.00	\$0.00	\$0.00	\$0.00	\$0.00	\$0.00	\$0.00	\$0.00	\$0.00	\$0.00	\$0.00
DERECHOS	\$151,252,648.00	\$24,536,891.05	\$16,031,280.87	\$17,067,913.79	\$12,170,779.00	\$15,181,626.01	\$9,093,682.32	\$10,142,601.14	\$10,322,248.29	\$9,121,997.32	\$9,081,114.73	\$9,199,468.88	\$9,303,044.60



Ayuntamiento de Cozumel
2018 - 2021

Dirección de Ingresos

MUNICIPIO DE COZUMEL QUINTANA ROO CALENDARIO DE INGRESOS DEL EJERCICIO FISCAL 2020

	ANUAL	ENERO	FEBRERO	MARZO	ABRIL	MAYO	JUNIO	JULIO	AGOSTO	SEPTIEMBRE	OCTUBRE	NOVIEMBRE	DICIEMBRE
DERECHOS POR EL USO, GOCE, APROVECHAMIENTO O EXPLOTACIÓN DE BIENES DE DOMINIO PÚBLICO	\$973,389.00	\$86,062	\$60,343	\$75,001	\$58,817	\$116,928	\$56,284	\$64,291	\$133,712	\$87,468	\$61,389	\$77,755	\$95,339
De cooperación por obras públicas que realice el municipio	\$0.00	\$0.00	\$0.00	\$0.00	\$0.00	\$0.00	\$0.00	\$0.00	\$0.00	\$0.00	\$0.00	\$0.00	\$0.00
DERECHOS POR LA PRESTACIÓN DE SERVICIOS	\$149,609,244.00	\$24,352,658	\$15,871,497	\$16,940,326	\$12,046,771	\$14,970,188	\$8,991,356	\$10,031,401	\$10,157,774	\$9,002,061	\$8,932,430	\$9,105,077	\$9,207,706
OTROS DERECHOS	\$0.00	\$0.00	\$0.00	\$0.00	\$0.00	\$0.00	\$0.00	\$0.00	\$0.00	\$0.00	\$0.00	\$0.00	\$0.00
ACCESORIOS DE DERECHOS	\$670,015.00	\$98,172	\$99,441	\$52,587	\$65,191	\$94,510	\$46,043	\$46,910	\$30,762	\$32,468	\$87,295	\$16,637	\$0
Derechos no comprendidos en las fracciones de la Ley de Ingresos vigente causados en ejercicios fiscales anteriores pendientes de liquidación o pago	\$0.00	\$0.00	\$0.00	\$0.00	\$0.00	\$0.00	\$0.00	\$0.00	\$0.00	\$0.00	\$0.00	\$0.00	\$0.00
PRODUCTOS	\$4,866,161.00	\$405,513	\$405,513	\$405,513	\$405,513	\$405,513	\$405,513	\$405,513	\$405,513	\$405,513	\$405,513	\$405,513	\$405,513
PRODUCTOS DE TIPO CORRIENTE	\$4,260,323.00	\$355,027	\$355,027	\$355,027	\$355,027	\$355,027	\$355,027	\$355,027	\$355,027	\$355,027	\$355,027	\$355,027	\$355,027
Productos no comprendidos en las fracciones de la Ley de Ingresos vigente causados en ejercicios fiscales anteriores pendientes de liquidación o pago	\$605,838.00	\$50,487	\$50,487	\$50,487	\$50,487	\$50,487	\$50,487	\$50,487	\$50,487	\$50,487	\$50,487	\$50,487	\$50,487
APROVECHAMIENTOS	\$34,248,972.00	\$3,504,825.19	\$3,136,529.48	\$3,074,930.79	\$4,334,615.06	\$2,670,731.38	\$2,261,591.93	\$2,405,662.16	\$2,695,397.23	\$2,830,569.67	\$2,545,827.42	\$2,297,155.86	\$2,491,135.84
APROVECHAMIENTOS	\$16,193,707.00	\$2,000,220	\$1,631,924	\$1,570,325	\$2,830,010	\$1,166,126	\$756,987	\$901,057	\$1,190,792	\$1,325,964	\$1,041,222	\$792,550	\$986,530
RECARGOS DE APROVECHAMIENTOS	\$0.00	\$0.00	\$0.00	\$0.00	\$0.00	\$0.00	\$0.00	\$0.00	\$0.00	\$0.00	\$0.00	\$0.00	\$0.00
APROVECHAMIENTOS PATRIMONIALES	\$18,055,265.00	\$1,504,605	\$1,504,605	\$1,504,605	\$1,504,605	\$1,504,605	\$1,504,605	\$1,504,605	\$1,504,605	\$1,504,605	\$1,504,605	\$1,504,605	\$1,504,605
ACCESORIOS DE LOS APROVECHAMIENTOS	\$0.00	\$0.00	\$0.00	\$0.00	\$0.00	\$0.00	\$0.00	\$0.00	\$0.00	\$0.00	\$0.00	\$0.00	\$0.00
Aprovechamientos no Comprendidos en la Ley de Ingresos Vigente, Causados en Ejercicios Fiscales Anteriores Pendientes de Liquidación o Pago	\$0.00	\$0.00	\$0.00	\$0.00	\$0.00	\$0.00	\$0.00	\$0.00	\$0.00	\$0.00	\$0.00	\$0.00	\$0.00
INGRESOS POR VENTA DE BIENES, SERVICIOS Y OTROS INGRESOS	\$0.00	\$0.00	\$0.00	\$0.00	\$0.00	\$0.00	\$0.00	\$0.00	\$0.00	\$0.00	\$0.00	\$0.00	\$0.00



Ayuntamiento de Cozumel
2018 - 2021

Dirección de Ingresos

MUNICIPIO DE COZUMEL QUINTANA ROO CALENDARIO DE INGRESOS DEL EJERCICIO FISCAL 2020

	ANUAL	ENERO	FEBRERO	MARZO	ABRIL	MAYO	JUNIO	JULIO	AGOSTO	SEPTIEMBRE	OCTUBRE	NOVIEMBRE	DICIEMBRE
Ingresos por Venta de Bienes y Prestación de Servicios de Instituciones Públicas de Seguridad Social	\$0.00	\$0.00	\$0.00	\$0.00	\$0.00	\$0.00	\$0.00	\$0.00	\$0.00	\$0.00	\$0.00	\$0.00	\$0.00
Ingresos por Venta de Bienes y Prestación de Servicios de Empresas Productivas del Estado	\$0.00	\$0.00	\$0.00	\$0.00	\$0.00	\$0.00	\$0.00	\$0.00	\$0.00	\$0.00	\$0.00	\$0.00	\$0.00
Ingresos por Venta de Bienes y Prestación de Servicios de Entidades Paraestatales Empresariales No Financieras con Participación Estatal Mayoritaria	\$0.00	\$0.00	\$0.00	\$0.00	\$0.00	\$0.00	\$0.00	\$0.00	\$0.00	\$0.00	\$0.00	\$0.00	\$0.00
Ingresos por Venta de Bienes y Prestación de Servicios de Entidades Paraestatales Empresariales No Financieras con Participación Estatal Mayoritaria	\$0.00	\$0.00	\$0.00	\$0.00	\$0.00	\$0.00	\$0.00	\$0.00	\$0.00	\$0.00	\$0.00	\$0.00	\$0.00
Ingresos por Venta de Bienes y Prestación de Servicios de Entidades Paraestatales Empresariales Financieras Monetarias con Participación Estatal Mayoritaria	\$0.00	\$0.00	\$0.00	\$0.00	\$0.00	\$0.00	\$0.00	\$0.00	\$0.00	\$0.00	\$0.00	\$0.00	\$0.00
Ingresos por Venta de Bienes y Prestación de Servicios de Entidades Paraestatales Empresariales Financieras No Monetarias con Participación Estatal Mayoritaria	\$0.00	\$0.00	\$0.00	\$0.00	\$0.00	\$0.00	\$0.00	\$0.00	\$0.00	\$0.00	\$0.00	\$0.00	\$0.00
Ingresos por Venta de Bienes y Prestación de Servicios de Fideicomisos Financieros Públicos con Participación Estatal Mayoritaria	\$0.00	\$0.00	\$0.00	\$0.00	\$0.00	\$0.00	\$0.00	\$0.00	\$0.00	\$0.00	\$0.00	\$0.00	\$0.00
Ingresos por Venta de Bienes y Prestación de Servicios de los Poderes Legislativo y Judicial, y de los Órganos Autónomos	\$0.00	\$0.00	\$0.00	\$0.00	\$0.00	\$0.00	\$0.00	\$0.00	\$0.00	\$0.00	\$0.00	\$0.00	\$0.00
Otros Ingresos	\$0.00	\$0.00	\$0.00	\$0.00	\$0.00	\$0.00	\$0.00	\$0.00	\$0.00	\$0.00	\$0.00	\$0.00	\$0.00





**Ayuntamiento
de Cozumel**
2018 · 2021


Dirección de
Ingresos

MUNICIPIO DE COZUMEL QUINTANA ROO CALENDARIO DE INGRESOS DEL EJERCICIO FISCAL 2020

	ANUAL	ENERO	FEBRERO	MARZO	ABRIL	MAYO	JUNIO	JULIO	AGOSTO	SEPTIEMBRE	OCTUBRE	NOVIEMBRE	DICIEMBRE
PARTICIPACIONES, APORTACIONES, CONVENIOS, INCENTIVOS DERIVADOS DE LA COLABORACIÓN FISCAL Y FONDOS DISTINTOS DE APORTACIONES	\$363,252,603.00	\$33,593,179.07	\$31,894,281.50	\$31,766,152.27	\$29,649,119.83	\$31,278,811.20	\$28,238,652.27	\$31,071,152.27	\$28,248,152.27	\$30,601,652.27	\$28,100,652.27	\$32,491,434.57	\$26,319,363.24
PARTICIPACIONES	\$236,345,703.00	\$19,695,475	\$19,695,475	\$19,695,475	\$19,695,475	\$19,695,475	\$19,695,475	\$19,695,475	\$19,695,475	\$19,695,475	\$19,695,475	\$19,695,475	\$19,695,475
APORTACIONES	\$88,381,313.00	\$7,697,697.82	\$7,697,697.82	\$7,697,697.82	\$7,697,697.82	\$7,697,697.82	\$7,697,697.82	\$7,697,697.82	\$7,697,697.82	\$7,697,697.82	\$7,697,697.82	\$5,702,167.42	\$5,702,167.42
CONVENIOS	\$7,052,289.00	\$ -	\$2,024,608.44	\$0.00	\$1,258,467.56	\$129,158.93	\$0.00	\$0.00	\$0.00	\$0.00	\$0.00	\$3,539,812.70	\$100,241.37
Incentivos de la Colaboración Fiscal	\$31,473,298.00	\$6,200,006.00	\$2,476,500.00	\$4,372,979.20	\$997,479.20	\$3,756,479.20	\$845,479.20	\$3,677,979.20	\$854,979.20	\$3,208,479.20	\$707,479.20	\$3,553,979.20	\$821,479.20
TRANSFERENCIAS, ASIGNACIONES, SUBSIDIOS Y SUBVENCIONES, Y PENSIONES Y JUBILACIONES	\$15,000,000.00	\$10,000,000.00	\$0.00	\$0.00	\$0.00	\$5,000,000.00	\$0.00	\$0.00	\$0.00	\$0.00	\$0.00	\$0.00	\$0.00
Transferencias y Asignaciones	\$0.00	\$0.00	\$0.00	\$0.00	\$0.00	\$0.00	\$0.00	\$0.00	\$0.00	\$0.00	\$0.00	\$0.00	\$0.00
Transferencias al Resto del Sector Público (Derogado)	\$0.00	\$0.00	\$0.00	\$0.00	\$0.00	\$0.00	\$0.00	\$0.00	\$0.00	\$0.00	\$0.00	\$0.00	\$0.00
Subsidios y Subvenciones	\$15,000,000.00	\$10,000,000.00	\$0.00	\$0.00	\$0.00	\$5,000,000.00	\$0.00	\$0.00	\$0.00	\$0.00	\$0.00	\$0.00	\$0.00
Ayudas Sociales (Derogado)	\$0.00	\$0.00	\$0.00	\$0.00	\$0.00	\$0.00	\$0.00	\$0.00	\$0.00	\$0.00	\$0.00	\$0.00	\$0.00
Pensiones y Jubilaciones	\$0.00	\$0.00	\$0.00	\$0.00	\$0.00	\$0.00	\$0.00	\$0.00	\$0.00	\$0.00	\$0.00	\$0.00	\$0.00
Transferencias a Fideicomisos, Mandatos y Análogos (Derogado)	\$0.00	\$0.00	\$0.00	\$0.00	\$0.00	\$0.00	\$0.00	\$0.00	\$0.00	\$0.00	\$0.00	\$0.00	\$0.00
Transferencias del Fondo Mexicano del Petróleo para la Estabilización y el Desarrollo	\$0.00	\$0.00	\$0.00	\$0.00	\$0.00	\$0.00	\$0.00	\$0.00	\$0.00	\$0.00	\$0.00	\$0.00	\$0.00
INGRESOS DERIVADOS DE FINANCIAMIENTOS	\$0.00	\$0.00	\$0.00	\$0.00	\$0.00	\$0.00	\$0.00	\$0.00	\$0.00	\$0.00	\$0.00	\$0.00	\$0.00
Endeudamiento Interno	\$0.00	\$0.00	\$0.00	\$0.00	\$0.00	\$0.00	\$0.00	\$0.00	\$0.00	\$0.00	\$0.00	\$0.00	\$0.00
Endeudamiento Externo	\$0.00	\$0.00	\$0.00	\$0.00	\$0.00	\$0.00	\$0.00	\$0.00	\$0.00	\$0.00	\$0.00	\$0.00	\$0.00
Financiamiento Interno	\$0.00	\$0.00	\$0.00	\$0.00	\$0.00	\$0.00	\$0.00	\$0.00	\$0.00	\$0.00	\$0.00	\$0.00	\$0.00


ELABORÓ
L.N. MARCOS GOMEZ CASTILLO
DESPACHO DE LA DIRECCIÓN DE INGRESOS


REVISÓ
MTRO. FRANCISCO JOSÉ BAEZA VILLANUEVA
DIRECTOR DE INGRESOS


AUTORIZÓ
MTRO. HILARIO TIMOTEO GUTIERREZ VALASIS
TESORERO MUNICIPAL