

FORTAMUN DF

Nombre del Indicador: Porcentaje de recursos FORTAMUN recibidos por municipios y demarcaciones territoriales de la Ciudad de México
Frecuencia de medición: Trimestral


Tendencia Esperada: Ascendente
Nivel: Componente

	Meta Planeada (Cifras en pesos)			Meta Alcanzada (Cifras en pesos)			Justificación
	Recursos transferidos del FORTAMUN al municipio o demarcación territorial de la Ciudad de México	Monto anual aprobado del FORTAMUN DF	$(3) = (1/2) * 100$	Monto anual aprobado del FORTAMUN DF	Denominador	Resultado (6)	
	Numerador (1)	Denominador (2)	Resultado (3)	Numerador	Denominador	Resultado (6)	
Primer Trimestre	17,237,082.00	68,948,333.00	25.0	17,237,082.0	68,948,333.00	25.0	
Segundo Trimestre	34,474,164.00	68,948,333.00	50.0	34,474,164.00	68,948,333.00	50.0	
Tercer Trimestre	51,711,246.00	68,948,333.00	75.0	51,711,246.00	68,948,333.00	75.0	
Cuarto Trimestre	68,948,333.00	68,948,333.00	100.0	0.00	68,948,333.00	0.0	

(Recursos transferidos del FORTAMUN al municipio o demarcación territorial de la Ciudad de México/ Monto anual aprobado del FORTAMUN en el municipio o demarcación territorial de la Ciudad de México) *100


Los datos son acumulados al periodo que se reporta.

CAPTURO



C. JOSE LUIS MUNGOS HEREDIA

JEFE DE DEPARTAMENTO DE APORTACIONES Y PROGRAMAS

REVISÓ


LIC. MARÍA GUADALUPE CÁCERES FUENTES
SUBSECRETARIO TÉCNICO DE PROGRAMACIÓN Y CONTROL DE INVERSIÓN

VALIDÓ


C. EDUARDO SANCHEZ AGUILAR
SECRETARIO TÉCNICO



Municipio de Cozumel
 Secretaria Técnica
 Informe del tercer Trimestre 2021

FORTAMUN DF

Nombre del Indicador: Índice en el Ejercicio de Recursos

Frecuencia de medición: Trimestral

Tendencia Esperada: Ascendente

Nivel: Actividad

Trimestre	Meta Planeada (Cifras en pesos)		
	Gasto planeado	Monto anual aprobado del FORTAMUN DF	(3)=(1/2)*100
	Numerador	Denominador	Resultado
Primer Trimtre	17237082	68948333	25.0
Segundo Trimestre	34474164	68948333	50.0
Tercer Trimestre	51711246	68948333	75.0
Cuarto Trimestre	68948333	68948333	100.0

Gasto ejercido	Meta Alcanzada (Cifras en pesos)		Justificación
	Monto anual aprobado del FORTAMUN DF	(6)=(4/5)*100	
Numerador	Denominador	Resultado	
7,601,978.9	68948333	11.0	
29,164,135.6	68948333	42.3	
45,829,018.20	68948333	66.5	
0.00	68948333	0.0	

(Gasto ejercido del FORTAMUN DF por el municipio o demarcación territorial / Monto anual aprobado del FORTAMUN DF al municipio o demarcación territorial)*100.

Los datos son acumulados al periodo que se reporta.

CAPTURO

C. JOSE LUIS MIJANGOS HEREDIA
 JEFE DE DEPARTAMENTO DE REPORTACIONES Y PROGRAMAS

REVISÓ

LIC. MARIA GUADALUPE SACERES FUENTES
 SUBSECRETARIO TÉCNICO DE PROGRAMACIÓN Y CONTROL DE INVERSIÓN

VALIDÓ

C. EDUARDO SANCHEZ AGUILAR
 SECRETARIO TECNICO