



Concepto (c)	Egresos					Subejercicio (e)
	Aprobado (d)	Ampliaciones/ (Reducciones)	Modificado	Devengado	Pagado	
<b>I. Gasto No Etiquetado (I=A+B+C+D)</b>	539,532,912	0	539,532,912	109,531,883	105,862,031	430,001,029
<b>A. Gobierno (A=a1+a2+a3+a4+a5+a6+a7+a8)</b>	246,337,697	40,055,795	286,393,491	55,779,136	52,997,718	230,614,356
a1) Legislación	13,608,190	-2,752,812	10,855,378	2,533,831	2,533,831	8,321,548
a2) Justicia	0	0	0	0	0	0
a3) Coordinación de la Política de Gobierno	97,404,267	5,058,784	102,463,051	20,273,425	18,472,738	82,189,626
a4) Relaciones Exteriores	0	0	0	0	0	0
a5) Asuntos Financieros y Hacendarios	43,470,012	45,093,427	88,563,438	9,753,259	9,734,588	78,810,179
a6) Seguridad Nacional	0	0	0	0	0	0
a7) Asuntos de Orden Público y de Seguridad Interior	54,635,856	-15,530,073	39,105,783	9,767,035	9,387,612	29,338,748
a8) Otros Servicios Generales	37,219,372	8,186,469	45,405,841	13,451,586	12,868,949	31,954,255
<b>B. Desarrollo Social (B=b1+b2+b3+b4+b5+b6+b7)</b>	269,062,118	-37,385,641	231,676,477	46,980,369	46,111,938	184,696,109
b1) Protección Ambiental	58,005,934	-920,562	57,085,372	8,060,887	8,050,924	49,024,486
b2) Vivienda y Servicios a la Comunidad	0	986,000	986,000	0	0	986,000
b3) Salud	2,531,438	-168,738	2,362,700	1,788,627	1,777,626	574,073
b4) Recreación, Cultura y Otras Manifestaciones Sociales	59,276,164	-23,983,849	35,292,315	7,310,936	6,774,348	27,981,379
b5) Educación	2,906,580	1,308,876	4,215,456	1,555,799	1,555,799	2,659,657
b6) Protección Social	30,506,089	-2,671,509	27,834,580	6,903,512	6,903,512	20,931,068
b7) Otros Asuntos Sociales	115,835,913	-11,935,858	103,900,054	21,360,608	21,049,730	82,539,446
<b>C. Desarrollo Económico (C=c1+c2+c3+c4+c5+c6+c7+c8+c9)</b>	18,936,212	-4,507,519	14,428,693	3,117,928	3,097,925	11,310,765
c1) Asuntos Económicos, Comerciales y Laborales en General	2,318,200	615,825	2,934,025	2,207,346	2,193,693	726,679
c2) Agropecuaria, Silvicultura, Pesca y Caza	416,500	-414,500	2,000	2,000	0	0
c3) Combustibles y Energía	0	0	0	0	0	0
c4) Minería, Manufacturas y Construcción	0	0	0	0	0	0
c5) Transporte	0	0	0	0	0	0
c6) Comunicaciones	0	0	0	0	0	0
c7) Turismo	16,201,512	-4,708,844	11,492,668	908,582	904,232	10,584,086
c8) Ciencia, Tecnología e Innovación	0	0	0	0	0	0
c9) Otras Industrias y Otros Asuntos Económicos	0	0	0	0	0	0
<b>D. Otras No Clasificadas en Funciones Anteriores (D=d1+d2+d3+d4)</b>	5,196,885	1,837,365	7,034,250	3,654,451	3,654,451	3,379,799
d1) Transacciones de la Deuda Pública / Costo Financiero de la Deuda	4,533,846	-1,885,319	2,648,527	2,648,527	2,648,527	0
d2) Transferencias, Participaciones y Aportaciones Entre Diferentes Niveles y Ordenes de Gobierno	0	0	0	0	0	0
d3) Saneamiento del Sistema Financiero	0	0	0	0	0	0
d4) Adeudos de Ejercicios Fiscales Anteriores	663,039	3,722,684	4,385,723	1,005,924	1,005,924	3,379,799
<b>II. Gasto Etiquetado (II=A+B+C+D)</b>	108,951,868	19,211,506	128,163,374	11,239,306	11,239,306	116,924,068
<b>A. Gobierno (A=a1+a2+a3+a4+a5+a6+a7+a8)</b>	32,196,885	8,179,268	40,376,153	4,876,829	4,876,829	35,499,325
a1) Legislación	0	0	0	0	0	0
a2) Justicia	0	0	0	0	0	0
a3) Coordinación de la Política de Gobierno	0	0	0	0	0	0
a4) Relaciones Exteriores	0	0	0	0	0	0
a5) Asuntos Financieros y Hacendarios	5,196,885	-4,196,500	1,000,385	0	0	1,000,385
a6) Seguridad Nacional	0	0	0	0	0	0
a7) Asuntos de Orden Público y de Seguridad Interior	27,000,000	12,375,768	39,375,768	4,876,829	4,876,829	34,498,940
a8) Otros Servicios Generales	0	0	0	0	0	0
<b>B. Desarrollo Social (B=b1+b2+b3+b4+b5+b6+b7)</b>	49,347,247	12,598,420	61,945,667	1,114,078	1,114,078	60,831,589
b1) Protección Ambiental	6,617,964	-212,896	6,405,068	1,114,078	1,114,078	5,290,990
b2) Vivienda y Servicios a la Comunidad	30,066,959	3,813,000	33,879,959	0	0	33,879,959
b3) Salud	0	0	0	0	0	0
b4) Recreación, Cultura y Otras Manifestaciones Sociales	0	21,660,640	21,660,640	0	0	21,660,640
b5) Educación	0	0	0	0	0	0
b6) Protección Social	0	0	0	0	0	0
b7) Otros Asuntos Sociales	12,662,324	-12,662,324	0	0	0	0
<b>C. Desarrollo Económico (C=c1+c2+c3+c4+c5+c6+c7+c8+c9)</b>	0	0	0	0	0	0
c1) Asuntos Económicos, Comerciales y Laborales en General	0	0	0	0	0	0
c2) Agropecuaria, Silvicultura, Pesca y Caza	0	0	0	0	0	0
c3) Combustibles y Energía	0	0	0	0	0	0
c4) Minería, Manufacturas y Construcción	0	0	0	0	0	0
c5) Transporte	0	0	0	0	0	0
c6) Comunicaciones	0	0	0	0	0	0
c7) Turismo	0	0	0	0	0	0
c8) Ciencia, Tecnología e Innovación	0	0	0	0	0	0




Concepto (c)	Egresos					Subejercicio (e)
	Aprobado (d)	Ampliaciones/ (Reducciones)	Modificado	Devengado	Pagado	
c9) Otras Industrias y Otros Asuntos Económicos	0	0	0	0	0	0
<b>D. Otras No Clasificadas en Funciones Anteriores (D=d1+d2+d3+d4)</b>	<b>27,407,736</b>	<b>-1,566,182</b>	<b>25,841,554</b>	<b>5,248,399</b>	<b>5,248,399</b>	<b>20,593,155</b>
d1) Transacciones de la Deuda Publica / Costo Financiero de la Deuda	100	-100	0	0	0	0
d2) Transferencias, Participaciones y Aportaciones Entre Diferentes Niveles y Ordenes de Gobierno	0	0	0	0	0	0
d3) Saneamiento del Sistema Financiero	23,684,952	2,156,602	25,841,554	5,248,399	5,248,399	20,593,155
d4) Adeudos de Ejercicios Fiscales Anteriores	3,722,684	-3,722,684	0	0	0	0
<b>III. Total de Egresos (III = I + II)</b>	<b>648,484,780</b>	<b>19,211,506</b>	<b>667,696,286</b>	<b>120,771,189</b>	<b>117,101,337</b>	<b>546,925,097</b>


Bajo protesta de decir verdad declaramos que los Estados Financieros y sus Notas son razonablemente correctos y responsabilidad del emisor



LIC. JUANITA OBDULIA ALONSO MARRUFO  
 PRESIDENTA MUNICIPAL



LIC. ROGELIO EUCARIO HERRERA RAMOS  
 DIRECTOR DE CONTROL PRESUPUESTAL



LC. IRMA NEMI TUN CELIS  
 TESORERA MUNICIPAL