



Concepto (c)	Egresos					Subejercicio (e)
	Aprobado (d)	Ampliaciones/ (Reducciones)	Modificado	Devengado	Pagado	
<b>I. Gasto No Etiquetado (I=A+B+C+D)</b>	539,532,912	13,382,414	552,915,326	246,612,616	239,214,716	306,302,710
<b>A. Gobierno (A=a1+a2+a3+a4+a5+a6+a7+a8)</b>	246,337,697	25,982,619	272,320,316	114,702,693	107,942,156	157,617,623
a1) Legislación	13,608,190	-2,473,908	11,134,282	5,217,480	5,216,281	5,916,802
a2) Justicia	0	0	0	0	0	0
a3) Coordinación de la Política de Gobierno	97,404,267	3,700,405	101,104,672	41,955,519	40,465,017	59,149,153
a4) Relaciones Exteriores	0	0	0	0	0	0
a5) Asuntos Financieros y Hacendarios	43,470,012	21,213,240	64,683,252	17,250,620	17,175,643	47,432,632
a6) Seguridad Nacional	0	0	0	0	0	0
a7) Asuntos de Orden Público y de Seguridad Interior	54,635,856	-16,869,922	37,765,934	17,731,851	17,678,910	20,034,083
a8) Otros Servicios Generales	37,219,372	20,412,804	57,632,176	32,547,223	27,406,305	25,084,953
<b>B. Desarrollo Social (B=b1+b2+b3+b4+b5+b6+b7)</b>	269,062,118	-12,380,493	256,681,625	120,691,151	120,060,433	135,990,474
b1) Protección Ambiental	58,005,934	11,766,424	69,772,358	21,079,903	21,065,959	48,692,455
b2) Vivienda y Servicios a la Comunidad	0	1,004,500	1,004,500	204,100	185,600	800,400
b3) Salud	2,531,438	1,127,027	3,658,465	3,435,746	3,389,670	222,719
b4) Recreación, Cultura y Otras Manifestaciones Sociales	59,276,164	-16,809,400	42,466,764	32,732,358	32,523,014	9,734,406
b5) Educación	2,906,580	2,112,879	5,019,459	2,772,647	2,772,647	2,246,812
b6) Protección Social	30,506,089	-3,609,282	26,896,806	13,898,848	13,898,848	12,997,958
b7) Otros Asuntos Sociales	115,835,913	-7,972,639	107,863,273	46,567,550	46,224,695	61,295,724
<b>C. Desarrollo Económico (C=c1+c2+c3+c4+c5+c6+c7+c8+c9)</b>	18,936,212	-5,407,708	13,528,504	6,484,271	6,477,626	7,044,233
c1) Asuntos Económicos, Comerciales y Laborales en General	2,318,200	2,632,230	4,950,430	4,575,611	4,575,965	367,820
c2) Agropecuaria, Silvicultura, Pesca y Caza	416,500	-387,000	29,500	2,000	2,000	27,500
c3) Combustibles y Energía	0	0	0	0	0	0
c4) Minería, Manufacturas y Construcción	0	0	0	0	0	0
c5) Transporte	0	0	0	0	0	0
c6) Comunicaciones	0	0	0	0	0	0
c7) Turismo	16,201,512	-7,652,939	8,548,573	1,899,660	1,899,660	6,648,913
c8) Ciencia, Tecnología e Innovación	0	0	0	0	0	0
c9) Otras Industrias y Otros Asuntos Económicos	0	0	0	0	0	0
<b>D. Otras No Clasificadas en Funciones Anteriores (D=d1+d2+d3+d4)</b>	5,196,885	5,187,995	10,384,881	4,734,501	4,734,501	5,650,380
d1) Transacciones de la Deuda Pública / Costo Financiero de la Deuda	4,533,846	1,736,494	6,270,340	2,648,527	2,648,527	3,621,813
d2) Transferencias, Participaciones y Aportaciones Entre Diferentes Niveles y Ordenes de Gobierno	0	0	0	0	0	0
d3) Saneamiento del Sistema Financiero	0	0	0	0	0	0
d4) Adeudos de Ejercicios Fiscales Anteriores	663,039	3,451,501	4,114,540	2,085,974	2,085,974	2,028,566
<b>II. Gasto Etiquetado (II=A+B+C+D)</b>	108,951,868	22,891,830	131,843,698	64,431,107	49,394,054	67,412,591
<b>A. Gobierno (A=a1+a2+a3+a4+a5+a6+a7+a8)</b>	32,196,885	7,178,883	39,375,768	12,973,856	12,973,856	26,401,913
a1) Legislación	0	0	0	0	0	0
a2) Justicia	0	0	0	0	0	0
a3) Coordinación de la Política de Gobierno	0	0	0	0	0	0
a4) Relaciones Exteriores	0	0	0	0	0	0
a5) Asuntos Financieros y Hacendarios	5,196,885	-5,196,885	0	0	0	0
a6) Seguridad Nacional	0	0	0	0	0	0
a7) Asuntos de Orden Público y de Seguridad Interior	27,000,000	12,375,768	39,375,768	12,973,856	12,973,856	26,401,913
a8) Otros Servicios Generales	0	0	0	0	0	0
<b>B. Desarrollo Social (B=b1+b2+b3+b4+b5+b6+b7)</b>	49,347,247	17,279,129	66,626,376	37,130,939	22,093,887	29,495,437
b1) Protección Ambiental	6,617,964	1,982,327	8,600,291	2,045,175	2,045,175	6,555,116
b2) Vivienda y Servicios a la Comunidad	30,066,959	5,459,127	35,526,086	12,831,726	0	22,694,360
b3) Salud	0	0	0	0	0	0
b4) Recreación, Cultura y Otras Manifestaciones Sociales	0	22,499,999	22,499,999	22,254,037	20,048,711	245,962
b5) Educación	0	0	0	0	0	0
b6) Protección Social	0	0	0	0	0	0
b7) Otros Asuntos Sociales	12,662,324	-12,662,324	0	0	0	0
<b>C. Desarrollo Económico (C=c1+c2+c3+c4+c5+c6+c7+c8+c9)</b>	0	0	0	0	0	0
c1) Asuntos Económicos, Comerciales y Laborales en General	0	0	0	0	0	0
c2) Agropecuaria, Silvicultura, Pesca y Caza	0	0	0	0	0	0
c3) Combustibles y Energía	0	0	0	0	0	0
c4) Minería, Manufacturas y Construcción	0	0	0	0	0	0
c5) Transporte	0	0	0	0	0	0
c6) Comunicaciones	0	0	0	0	0	0
c7) Turismo	0	0	0	0	0	0
c8) Ciencia, Tecnología e Innovación	0	0	0	0	0	0




Concepto (c)	Egresos					Subejercicio (e)
	Aprobado (d)	Ampliaciones/ (Reducciones)	Modificado	Devengado	Pagado	
c9) Otras Industrias y Otros Asuntos Económicos	0	0	0	0	0	0
D. Otras No Clasificadas en Funciones Anteriores (D=d1+d2+d3+d4)	27,407,736	-1,566,182	25,841,554	14,326,312	14,326,312	11,515,242
d1) Transacciones de la Deuda Publica / Costo Financiero de la Deuda	100	-100	0	0	0	0
d2) Transferencias, Participaciones y Aportaciones Entre Diferentes Niveles y Ordenes de Gobierno	0	0	0	0	0	0
d3) Saneamiento del Sistema Financiero	23,684,952	2,156,602	25,841,554	14,326,312	14,326,312	11,515,242
d4) Adeudos de Ejercicios Fiscales Anteriores	3,722,684	-3,722,684	0	0	0	0
III. Total de Egresos (III = I + II)	648,484,780	36,274,244	684,759,024	311,043,722	288,608,771	373,715,301


Bajo protesta de decir verdad declaramos que los Estados Financieros y sus Notas son razonablemente correctos y responsabilidad del emisor



LIC. JUANITA OBDULIA ALONSO MARRUFO  
 PRESIDENTA MUNICIPAL



LIC. ROGELIO EUCARIO HERRERA RAMOS  
 DIRECTOR DE CONTROL PRESUPUESTAL



LIC. IRMA NOEMI TUN CELIS  
 TESORERA MUNICIPAL