

Concepto (c)	Egresos					Subejercicio (e)
	Aprobado (d)	Ampliaciones/ (Reducciones)	Modificado	Devengado	Pagado	
<b>I. Gasto No Etiquetado (I=A+B+C+D+E+F+G+H+I)</b>	<b>539,532,912</b>	<b>13,382,414</b>	<b>552,915,326</b>	<b>246,612,616</b>	<b>239,214,716</b>	<b>306,302,710</b>
<b>A. Servicios Personales (A=a1+a2+a3+a4+a5+a6+a7)</b>	<b>282,236,720</b>	<b>-12,375,769</b>	<b>269,860,951</b>	<b>131,375,835</b>	<b>127,883,885</b>	<b>138,485,116</b>
a1) Remuneraciones al Personal de Carácter Permanente	93,984,154	-3,129,453	90,854,700	51,874,265	51,852,339	38,980,436
a2) Remuneraciones al Personal de Carácter Transitorio	6,966,284	206,637	7,172,921	5,167,857	5,167,857	2,005,065
a3) Remuneraciones Adicionales y Especiales	103,585,851	-11,836,471	91,749,380	36,692,153	36,647,208	55,057,227
a4) Seguridad Social	19,749,747	130,776	19,880,523	11,221,213	8,879,293	8,659,310
a5) Otras Prestaciones Sociales y Económicas	57,950,683	-4,173,459	53,777,224	26,420,348	25,337,188	27,356,876
a6) Previsiones	0	0	0	0	0	0
a7) Pago de Estímulos a Servidores Públicos	0	6,426,203	6,426,203	0	0	6,426,203
<b>B. Materiales y Suministros (B=b1+b2+b3+b4+b5+b6+b7+b8+b9)</b>	<b>46,256,078</b>	<b>3,924,552</b>	<b>50,180,630</b>	<b>20,358,162</b>	<b>17,901,204</b>	<b>29,822,468</b>
b1) Materiales de Administración, Emisión de Documentos y Artículos Oficiales	11,417,720	4,358,958	15,776,678	2,995,414	2,834,354	12,781,264
b2) Alimentos y Utensilios	2,902,560	-266,286	2,636,274	1,470,916	1,442,547	1,165,358
b3) Materias Primas y Materiales de Producción y Comercialización	80,500	-79,936	564	564	0	0
b4) Materiales y Artículos de Construcción y de Reparación	10,014,453	-384,878	9,629,575	4,336,212	4,102,022	5,293,363
b5) Productos Químicos, Farmacéuticos y de Laboratorio	1,075,980	-876,563	199,417	199,148	154,262	269
b6) Combustibles, Lubrificantes y Aditivos	10,415,444	5,052,413	15,467,857	7,340,984	6,431,062	8,126,873
b7) Vestuario, Blancos, Prendas de Protección y Artículos Deportivos	5,236,487	-1,418,519	3,817,968	3,107,557	2,112,113	710,411
b8) Materiales y Suministros Para Seguridad	6,000	-6,000	0	0	0	0
b9) Herramientas, Refacciones y Accesorios Menores	5,106,934	-2,454,637	2,652,297	907,367	824,844	1,744,930
<b>C. Servicios Generales (C=c1+c2+c3+c4+c5+c6+c7+c8+c9)</b>	<b>185,585,709</b>	<b>1,143,336</b>	<b>186,729,044</b>	<b>80,626,469</b>	<b>79,755,514</b>	<b>106,102,575</b>
c1) Servicios Básicos	37,031,100	1,272,276	38,303,376	21,737,663	21,706,602	16,565,713
c2) Servicios de Arrendamiento	8,972,417	7,778,295	16,750,712	6,464,176	6,427,644	10,286,537
c3) Servicios Profesionales, Científicos, Técnicos y Otros Servicios	10,348,908	4,770,776	15,119,684	3,757,473	3,711,669	11,362,211
c4) Servicios Financieros, Bancarios y Comerciales	5,538,486	1,020,951	6,559,436	2,097,975	2,097,975	4,461,461
c5) Servicios de Instalación, Reparación, Mantenimiento y Conservación	56,842,046	-1,533,211	55,308,835	17,664,923	17,613,006	37,643,912
c6) Servicios de Comunicación Social y Publicidad	10,807,500	-540,297	10,267,203	2,813,195	2,825,229	7,454,008
c7) Servicios de Traslado y Viáticos	8,399,873	-6,735,298	1,664,575	1,036,776	1,035,452	627,799
c8) Servicios Oficiales	25,131,202	-10,938,140	14,193,062	13,190,596	13,190,596	1,002,466
c9) Otros Servicios Generales	22,514,178	6,047,983	28,562,160	11,863,692	11,147,341	16,698,468
<b>D. Transferencias, Asignaciones, Subsidios y Otras Ayudas (D=d1+d2+d3+d4+d5+d6+d7+d8+d9)</b>	<b>12,907,580</b>	<b>1,848,704</b>	<b>14,756,284</b>	<b>8,270,296</b>	<b>8,129,641</b>	<b>6,485,987</b>
d1) Transferencias Internas y Asignaciones al Sector Público	5,100,000	0	5,100,000	2,550,000	2,550,000	2,550,000
d2) Transferencias al Resto del Sector Público	0	0	0	0	0	0
d3) Subsidios y Subvenciones	0	0	0	0	0	0
d4) Ayudas Sociales	7,807,580	1,668,359	9,475,939	5,553,976	5,413,321	3,921,962
d5) Pensiones y Jubilaciones	0	180,345	180,345	166,320	166,320	14,025
d6) Transferencias a Fideicomisos, Mandatos y Otros Análogos	0	0	0	0	0	0
d7) Transferencias a la Seguridad Social	0	0	0	0	0	0
d8) Donativos	0	0	0	0	0	0
d9) Transferencias al Exterior	0	0	0	0	0	0
<b>E. Bienes Muebles, Inmuebles e Intangibles (E=e1+e2+e3+e4+e5+e6+e7+e8+e9)</b>	<b>5,283,536</b>	<b>0</b>	<b>5,283,536</b>	<b>1,247,352</b>	<b>809,972</b>	<b>4,036,184</b>
e1) Mobiliario y Equipo de Administración	2,823,536	1,782,765	4,606,301	570,117	570,117	4,036,184
e2) Mobiliario y Equipo Educativo y Recreativo	470,000	-51,120	418,880	418,880	0	0
e3) Equipo e Instrumental Médico y de Laboratorio	60,000	-60,000	0	0	0	0
e4) Vehículos y Equipo de Transporte	310,000	-310,000	0	0	0	0
e5) Equipo de Defensa y Seguridad	0	0	0	0	0	0
e6) Maquinaria, Otros Equipos y Herramientas	1,620,000	-1,361,645	258,355	258,355	239,855	0
e7) Activos Biológicos	0	0	0	0	0	0
e8) Bienes Inmuebles	0	0	0	0	0	0
e9) Activos Intangibles	0	0	0	0	0	0
<b>F. Inversión Pública (F=f1+f2+f3)</b>	<b>0</b>	<b>0</b>	<b>0</b>	<b>0</b>	<b>0</b>	<b>0</b>
f1) Obra Pública en Bienes de Dominio Público	0	0	0	0	0	0
f2) Obra Pública en Bienes Propios	0	0	0	0	0	0
f3) Proyectos Productivos y Acciones de Fomento	0	0	0	0	0	0
<b>G. Inversiones Financieras y Otras Provisiones (G=g1+g2+g3+g4+g5+g6+g7)</b>	<b>2,066,404</b>	<b>11,237,582</b>	<b>13,303,987</b>	<b>0</b>	<b>0</b>	<b>13,303,987</b>
g1) Inversiones Para el Fomento de Actividades Productivas	0	0	0	0	0	0
g2) Acciones y Participaciones de Capital	0	0	0	0	0	0
g3) Compra de Títulos y Valores	0	0	0	0	0	0
g4) Concesión de Préstamos	0	0	0	0	0	0
g5) Inversiones en Fideicomisos, Mandatos y Otros Análogos	0	0	0	0	0	0





Concepto (c)	Egresos					Subejercicio (e)
	Aprobado (d)	Ampliaciones/ (Reducciones)	Modificado	Devengado	Pagado	
Fideicomiso de Desastres Naturales (Informativo)	0	0	0	0	0	0
g6) Otras Inversiones Financieras	0	11,237,582	11,237,582	0	0	11,237,582
g7) Provisiones para Contingencias y Otras Erogaciones Especiales	2,066,404	0	2,066,404	0	0	2,066,404
<b>H. Participaciones y Aportaciones (H=h1+h2+h3)</b>	0	0	0	0	0	0
h1) Participaciones	0	0	0	0	0	0
h2) Aportaciones	0	0	0	0	0	0
h3) Convenios	0	0	0	0	0	0
<b>I. Deuda Pública (I=i1+i2+i3+i4+i5+i6+i7)</b>	5,196,885	7,604,008	12,800,894	4,734,501	4,734,501	8,066,392
i1) Amortización de la Deuda Pública	177,643	6,949	184,593	88,170	88,170	96,422.63
i2) Intereses de la Deuda Pública	4,356,203	1,729,545	6,085,748	2,560,357	2,560,357	3,525,391
i3) Comisiones de la Deuda Pública	0	0	0	0	0	0.00
i4) Gastos de la Deuda Pública	0	0	0	0	0	0.00
i5) Costo por Coberturas	0	0	0	0	0	0.00
i6) Apoyos Financieros	0	0	0	0	0	0.00
i7) Adeudos de Ejercicios Fiscales Anteriores (ADEFAS)	663,039	5,867,514	6,530,553	2,085,974	2,085,974	4,444,578.92
<b>II. Gasto Etiquetado (II=A+B+C+D+E+F+G+H+I)</b>	108,951,868	22,891,830	131,843,698	64,431,107	49,394,054	67,412,591
<b>A. Servicios Personales (A=a1+a2+a3+a4+a5+a6+a7)</b>	32,453,333	12,375,768.56	44,829,102	14,645,089	14,645,089	30,184,013
a1) Remuneraciones al Personal de Carácter Permanente	15,003,591	5,185,033	20,188,624	4,357,707	4,357,707	15,830,917
a2) Remuneraciones al Personal de Carácter Transitorio	5,167,920	-91,200	5,076,720	1,671,233	1,671,233	3,405,487
a3) Remuneraciones Adicionales y Especiales	12,281,822	178,238	12,460,061	2,295,107	2,295,107	10,164,954
a4) Seguridad Social	0	0	0	0	0	0
a5) Otras Prestaciones Sociales y Económicas	0	7,103,697	7,103,697	6,321,042	6,321,042	782,655
a6) Previsiones	0	0	0	0	0	0
a7) Pago de Estimulos a Servidores Públicos	0	0	0	0	0	0
<b>B. Materiales y Suministros (B=b1+b2+b3+b4+b5+b6+b7+b8+b9)</b>	576,550	552,443	1,128,993	624,240	577,956	504,753
b1) Materiales de Administración, Emisión de Documentos y Artículos Oficiales	52,800	670	53,470	22,546	22,546	30,924
b2) Alimentos y Utensilios	25,200	102,434	127,634	127,634	81,350	0
b3) Materias Primas y Materiales de Producción y Comercialización	0	0	0	0	0	0
b4) Materiales y Artículos de Construcción y de Reparación	2,950	210,417	213,367	60,569	60,569	152,798
b5) Productos Químicos, Farmacéuticos y de Laboratorio	1,500	600	2,100	2,094	2,094	6
b6) Combustibles, Lubricantes y Aditivos	351,900	350	352,250	109,800	109,800	242,450
b7) Vestuario, Blancos, Prendas de Protección y Artículos Deportivos	121,000	59,706	180,706	105,453	105,453	75,253
b8) Materiales y Suministros Para Seguridad	0	0	0	0	0	0
b9) Herramientas, Refacciones y Accesorios Menores	21,200	178,266	199,466	196,144	196,144	3,322
<b>C. Servicios Generales (C=c1+c2+c3+c4+c5+c6+c7+c8+c9)</b>	12,950,405	9,088,836	22,039,241	21,720,240	19,561,198	319,001
c1) Servicios Básicos	12,662,324	-12,662,324	0	0	0	0
c2) Servicios de Arrendamiento	0	1,063,040	1,063,040	1,063,040	990,118	0
c3) Servicios Profesionales, Científicos, Técnicos y Otros Servicios	0	0	0	0	0	0
c4) Servicios Financieros, Bancarios y Comerciales	197,600	15,710	213,310	59,697	59,697	153,613
c5) Servicios de Instalación, Reparación, Mantenimiento y Conservación	90,481	293,365	383,846	315,928	248,068	67,918
c6) Servicios de Comunicación Social y Publicidad	0	0	0	0	0	0
c7) Servicios de Traslado y Viáticos	0	0	0	0	0	0
c8) Servicios Oficiales	0	20,252,529	20,252,529	20,155,059	18,136,799	97,470
c9) Otros Servicios Generales	0	126,515	126,515	126,515	126,515	0
<b>D. Transferencias, Asignaciones, Subsidios y Otras Ayudas (D=d1+d2+d3+d4+d5+d6+d7+d8+d9)</b>	0	283,500	283,500	283,500	283,500	0
d1) Transferencias Internas y Asignaciones al Sector Público	0	0	0	0	0	0
d2) Transferencias al Resto del Sector Público	0	0	0	0	0	0
d3) Subsidios y Subvenciones	0	0	0	0	0	0
d4) Ayudas Sociales	0	283,500	283,500	283,500	283,500	0
d5) Pensiones y Jubilaciones	0	0	0	0	0	0
d6) Transferencias a Fideicomisos, Mandatos y Otros Análogos	0	0	0	0	0	0
d7) Transferencias a la Seguridad Social	0	0	0	0	0	0
d8) Donativos	0	0	0	0	0	0
d9) Transferencias al Exterior	0	0	0	0	0	0
<b>E. Bienes Muebles, Inmuebles e Intangibles (E=e1+e2+e3+e4+e5+e6+e7+e8+e9)</b>	0	0	0	0	0	0
e1) Mobiliario y Equipo de Administración	0	0	0	0	0	0
e2) Mobiliario y Equipo Educativo y Recreativo	0	0	0	0	0	0
e3) Equipo e Instrumental Médico y de Laboratorio	0	0	0	0	0	0
e4) Vehículos y Equipo de Transporte	0	0	0	0	0	0




Concepto (c)	Egresos					Subejercicio (e)
	Aprobado (d)	Ampliaciones/ (Reducciones)	Modificado	Devengado	Pagado	
e5) Equipo de Defensa y Seguridad	0	0	0	0	0	0
e6) Maquinaria, Otros Equipos y Herramientas	0	0	0	0	0	0
e7) Activos Biológicos	0	0	0	0	0	0
e8) Bienes Inmuebles	0	0	0	0	0	0
e9) Activos Intangibles	0	0	0	0	0	0
<b>F. Inversión Pública (F=f1+f2+f3)</b>	<b>29,279,345</b>	<b>4,602,675</b>	<b>33,882,020</b>	<b>12,831,726</b>	<b>0</b>	<b>21,050,293</b>
f1) Obra Pública en Bienes de Dominio Público	29,279,345	-3,889,874	25,389,470	11,915,378	0	13,474,093
f2) Obra Pública en Bienes Propios	0	8,492,549	8,492,549	916,349	0	7,576,201
f3) Proyectos Productivos y Acciones de Fomento	0	0	0	0	0	0
<b>G. Inversiones Financieras y Otras Provisiones (G=g1+g2+g3+g4+g5+g6+g7)</b>	<b>6,284,500</b>	<b>-2,445,211</b>	<b>3,839,289</b>	<b>0</b>	<b>0</b>	<b>3,839,289</b>
g1) Inversiones Para el Fomento de Actividades Productivas	0	0	0	0	0	0
g2) Acciones y Participaciones de Capital	0	0	0	0	0	0
g3) Compra de Títulos y Valores	0	0	0	0	0	0
g4) Concesión de Préstamos	0	0	0	0	0	0
g5) Inversiones en Fideicomisos, Mandatos y Otros Análogos	0	0	0	0	0	0
Fideicomiso de Desastres Naturales (Informativo)	0	0	0	0	0	0
g6) Otras Inversiones Financieras	0	0	0	0	0	0
g7) Provisiones para Contingencias y Otras Erogaciones Especiales	6,284,500	-2,445,211	3,839,289	0	0	3,839,289
<b>H. Participaciones y Aportaciones (H=h1+h2+h3)</b>	<b>0</b>	<b>0</b>	<b>0</b>	<b>0</b>	<b>0</b>	<b>0</b>
h1) Participaciones	0	0	0	0	0	0
h2) Aportaciones	0	0	0	0	0	0
h3) Convenios	0	0	0	0	0	0
<b>I. Deuda Pública (I=i1+i2+i3+i4+i5+i6+i7)</b>	<b>27,407,736</b>	<b>-1,566,182</b>	<b>25,841,554</b>	<b>14,326,312</b>	<b>14,326,312</b>	<b>11,515,242</b>
i1) Amortización de la Deuda Pública	973,782	89,473	1,063,255	461,265	461,265	601,990
i2) Intereses de la Deuda Pública	22,711,270	2,067,029	24,778,299	13,865,047	13,865,047	10,913,252
i3) Comisiones de la Deuda Pública	0	0	0	0	0	0
i4) Gastos de la Deuda Pública	0	0	0	0	0	0
i5) Costo por Coberturas	0	0	0	0	0	0
i6) Apoyos Financieros	0	0	0	0	0	0
i7) Adeudos de Ejercicios Fiscales Anteriores (ADEFAS)	3,722,684	-3,722,684	0	0	0	0
<b>III. Total de Egresos (III = I + II)</b>	<b>648,484,780</b>	<b>36,274,244</b>	<b>684,759,024</b>	<b>311,043,722</b>	<b>288,608,771</b>	<b>373,715,301</b>

Bajo protesta de decir verdad declaramos que los Estados Financieros y sus Notas son razonablemente correctos y responsabilidad del emisor


  
 LIC. JUÁNITA ABDULÍA ALONSO MARRUFO  
 PRESIDENTA MUNICIPAL


  
 LIC. ROGELIO EUCARIO HERRERA RAMOS  
 DIRECTOR DE CONTROL PRESUPUESTAL


  
 LC. IRMA NOEMI TUN CELIS  
 TESORERA MUNICIPAL