



Concepto	Egresos					Subejercicio 6 = (3 - 4)
	Aprobado	Ampliaciones/ (Reducciones)	Modificado	Devengado	Pagado	
	1	2	3 = (1 + 2)	4	5	
10000 HONORABLE CABILDO	17,536,922	-3,261,561	14,275,361	4,112,056	4,112,056	10,163,305
10100 SINDICATURA	3,928,732	-1,472,230	2,456,502	736,786	736,786	1,719,715
10200 CUERPO DE REGIDORES	13,608,190	-1,789,331	11,818,860	3,375,269	3,375,269	8,443,590
20000 ORGANISMO DE PRESIDENCIA	37,803,483	-7,188,612	30,614,871	6,685,531	6,688,113	23,929,341
20100 PRESIDENCIA MUNICIPAL	10,217,078	-5,124,520	5,092,558	1,562,142	1,528,621	3,530,416
20300 SECRETARIA TECNICA	8,712,486	-1,216,054	7,496,432	1,860,548	1,860,548	5,635,884
20400 COMUNICACION SOCIAL	17,055,173	-328,836	16,726,337	2,867,644	2,903,748	13,858,693
20500 UNIDAD DE TRANSPARENCIA Y ACCESO A LA INFORMACION PUBLICA Y PROTECCION	1,818,746	-519,202	1,299,544	395,197	395,197	904,348
30000 SECRETARIA GENERAL DEL H. AYUNTAMIENTO	50,688,619	-12,434,338	38,254,282	10,375,320	10,374,380	27,878,962
30100 OFICINA DEL SECRETARIO GENERAL DEL AYUNTAMIENTO	17,801,708	-5,488,541	12,313,167	3,925,063	3,925,063	8,388,104
30200 DIRECCIÓN DE PROTECCIÓN CIVIL Y BOMBEROS	15,746,038	-1,795,394	13,950,645	4,095,104	4,095,104	9,855,541
30300 DIRECCIÓN DE TRANSPORTE MUNICIPAL	2,210,937	-527,974	1,682,964	555,605	555,605	1,127,359
30400 DIRECCION JURIDICA	10,440,766	-3,122,284	7,318,481	747,682	747,682	6,570,800
30500 OFICIAL DEL REGISTRO CIVIL	4,489,170	-1,500,145	2,989,025	1,051,866	1,050,927	1,937,159
40000 TESORERÍA MUNICIPAL	139,878,303	33,967,380	173,845,683	35,391,250	35,324,702	138,454,433
40100 OFICINA DEL TESORERO MUNICIPAL	59,719,825	13,560,590	73,280,415	15,147,543	15,128,031	58,132,872
40200 DIRECCIÓN DE INGRESOS	12,312,605	-2,406,948	9,905,658	3,073,837	3,073,837	6,831,820
40300 DIRECCIÓN DE EGRESOS	2,722,351	-1,042,871	1,679,480	528,838	528,838	1,150,642
40400 DIRECCIÓN DE CONTABILIDAD	5,676,842	982,673	6,659,515	886,315	839,279	5,773,200
40500 DIRECCIÓN DE CATASTRO	3,203,644	-979,906	2,223,737	649,900	649,900	1,573,837
40600 DIRECCIÓN DE ZONA FEDERAL MARITIMO TERRESTRE	8,365,008	1,013,329	9,378,337	1,930,295	1,930,295	7,448,042
40700 DIRECCION DE CONTROL PRESUPUESTAL	38,253,062	27,694,061	65,947,124	11,448,214	11,448,214	54,498,910
40800 DIRECCIÓN DE SISTEMAS	9,624,966	-4,853,548	4,771,418	1,726,308	1,726,308	3,045,111
50000 OFICIALÍA MAYOR	89,873,601	50,173,800	140,047,401	64,992,560	41,113,975	75,054,840
50100 DESPACHO DE OFICIALIA MAYOR	40,000,872	-31,088,603	8,912,269	4,118,259	4,100,344	4,794,009
50200 DIRECCIÓN DE RECURSOS HUMANOS	31,406,588	12,493,910	43,900,498	16,233,498	12,948,387	27,667,000
50300 DIRECCION DE RECURSOS MATERIALES Y SUMINISTROS	3,738,714	31,780,986	35,519,700	8,834,666	7,810,251	26,685,034
50400 DIRECCIÓN DE PATRIMONIO MUNICIPAL	3,383,780	-645,677	2,738,103	1,262,435	1,262,435	1,475,668
50500 DIRECCION DE EVENTOS GENERALES	11,343,648	37,633,184	48,976,831	34,543,702	14,992,557	14,433,130
60000 CONTRALORÍA MUNICIPAL	7,997,494	-552,036	7,445,457	2,997,427	2,984,428	4,448,030
60100 OFICINA DEL CONTRALOR MUNICIPAL	7,997,494	-552,036	7,445,457	2,997,427	2,984,428	4,448,030
70000 DIR. DE SEGURIDAD PÚBLICA Y TRANSITO MUNICIPAL	65,889,817	8,862,702	74,752,519	15,475,724	15,475,724	59,276,796
70100 DIRECCION DE SEGURIDAD PUBLICA Y TRANSITO MUNICIPAL	65,889,817	2,320,572	68,210,389	11,245,486	11,245,486	56,964,903
70200 SUBDIRECCION DE TRANSITO	0	4,068,253	4,068,253	2,717,936	2,717,936	1,350,317
70300 INSTITUTO DE PROFESIONALIZACION DE LA SEGURIDAD PUBLICA	0	2,473,878	2,473,878	1,512,302	1,512,302	961,575
80000 DIRECCION DE OBRAS PÚBLICAS	35,701,443	2,483,099	38,184,542	1,280,976	1,280,976	36,903,565
80100 OFICINA DEL DIRECTOR DE OBRAS PÚBLICAS	35,701,443	2,483,099	38,184,542	1,280,976	1,280,976	36,903,565
90000 DIRECCION DE DESARROLLO URBANO Y ECOLOGÍA	14,626,068	-3,256,899	11,369,169	3,625,056	3,625,056	7,744,113
90100 OFICINA DEL DIR. DE DES. URBANO Y ECOLOGIA	12,353,740	-6,318,497	6,035,243	215,590	215,590	5,819,653
90200 SUBDIRECCION DE DESARROLLO URBANO	641,038	1,010,583	1,651,620	1,015,615	1,015,615	636,005
90300 SUBDIRECCION DE ECOLOGIA	838,140	1,275,032	2,113,172	1,360,218	1,360,218	752,953
90400 SUBDIRECCION DE CAMAR	793,150	775,984	1,569,134	1,033,632	1,033,632	535,501
100000 DIRECCION DE DESARROLLO SOCIAL	37,700,868	-12,033,654	25,667,213	8,550,047	8,491,980	17,117,166
100100 OFICINA DEL DIRECTOR DE DESARROLLO SOCIAL	29,158,470	-16,816,929	12,341,541	758,894	700,827	11,582,647
100200 SUBDIRECCION DE DESARROLLO SOCIAL	0	2,666,183	2,666,183	1,786,566	1,786,566	879,618
100300 SUBDIRECCIÓN DE SALUD	2,531,438	941,452	3,472,890	2,335,473	2,335,473	1,137,417
100400 SUBDIRECCION DE EDUCACIÓN	2,906,580	1,924,437	4,831,017	2,129,271	2,129,271	2,701,746
100500 SUBDIRECCION DE CULTURA	3,104,380	-748,797	2,355,583	1,539,844	1,539,844	815,739
110000 DIRECCIÓN DE TURISMO Y DESARROLLO ECONOMICO	18,936,312	-4,846,128	14,090,184	4,094,291	4,094,291	9,995,893
110100 OFICINA DEL DIR. DE TURISMO Y DES. ECONOMICO	16,201,512	-8,084,140	8,117,372	257,987	257,987	7,859,384

Concepto	Egresos					Subejercicio 6 = (3 - 4)
	Aprobado	Ampliaciones/ (Reducciones)	Modificado	Devengado	Pagado	
	1	2	3 = (1 + 2)	4	5	
110200 SUBDIRECCION DE TURISMO	0	1,343,974	1,343,974	918,329	918,329	425,644
110300 SUBDIRECCION DE DESARROLLO ECONOMICO	2,734,800	1,894,039	4,628,839	2,917,974	2,917,974	1,710,865
120000 DIRECCIÓN DE SERVICIOS PUBLICOS Y URBANOS	85,154,989	-11,291,669	73,863,320	24,007,499	24,007,499	49,855,821
120100 OFICINA DEL DIR. DE SERV. PUBLICOS Y URBANOS	33,421,703	-16,524,753	16,896,950	617,680	617,680	16,279,270
120200 SUBDIRECCION DE SERVICIOS PUBLICOS	51,143,286	2,517,151	53,660,436	22,568,182	22,568,182	31,092,255
120300 SUBDIRECCION DE SERVICIOS URBANOS	590,000	2,715,933	3,305,933	821,637	821,637	2,484,296
130000 DIRECCIÓN DE DEPORTE Y ATENCION LA JUVENTUD	16,190,773	-852,106	15,338,667	5,969,211	5,969,211	9,369,456
130100 OFNA. DEL DIR. DEPORTES Y ATENCION A LA JUVENTUD	0	224,140	224,140	150,432	150,432	73,708
130200 SUBDIRECCION DE DEPORTES	15,853,773	-1,655,196	14,198,576	5,217,742	5,217,742	8,980,834
130300 SUBDIRECCION DE ATENCION A LA JUVENTUD	337,000	578,951	915,951	601,037	601,037	314,914
140000 ORGANISMOS DESCENTRALIZADOS	30,506,089	-3,495,734	27,010,354	9,219,228	9,219,228	17,791,126
140100 SISTEMA MUNICIPAL DIF	30,506,089	-3,495,734	27,010,354	9,219,228	9,219,228	17,791,126
Total del Gasto	648,484,780	36,274,244	684,759,024	196,776,176	172,761,619	487,982,848

Bajo protesta de decir verdad declaramos que los Estados Financieros y sus Notas son razonablemente correctos y responsabilidad del emisor



LIC. JUANITA ABDULIA ALONSO MARRUFO
PRESIDENTA MUNICIPAL



LIC. ROGELIO EUCARIO HERRERA RAMOS
DIRECTOR DE CONTROL PRESUPUESTAL



LC. IRMA NOEMÍ TUN CELIS
TESORERA MUNICIPAL

Concepto	Egresos					Subejercicio 6 = (3 - 4)
	Aprobado	Ampliaciones/ (Reducciones)	Modificado	Devengado	Pagado	
	1	2	3 = (1 + 2)	4	5	
10000 HONORABLE CABILDO	17,536,922	-3,990,653	13,546,269	5,170,644	5,159,976	8,375,625
10100 SINDICATURA	3,928,732	-1,590,663	2,338,069	893,152	893,152	1,444,917
10200 CUERPO DE REGIDORES	13,608,190	-2,399,991	11,208,200	4,277,492	4,266,824	6,930,708
20000 ORGANISMO DE PRESIDENCIA	37,803,483	-7,744,811	30,058,672	8,945,854	8,408,252	21,112,819
20100 PRESIDENCIA MUNICIPAL	10,217,078	-5,277,112	4,939,966	2,007,354	1,968,887	2,932,612
20300 SECRETARIA TECNICA	8,712,486	-1,418,972	7,293,514	2,245,474	2,245,474	5,048,040
20400 COMUNICACION SOCIAL	17,055,173	-497,579	16,557,594	4,198,248	3,699,113	12,359,346
20500 UNIDAD DE TRANSPARENCIA Y ACCESO A LA INFORMACION PUBLICA Y PROTECCION	1,818,746	-551,149	1,267,598	494,778	494,778	772,820
30000 SECRETARIA GENERAL DEL H. AYUNTAMIENTO	50,688,619	-13,260,475	37,428,145	13,001,939	12,980,165	24,426,206
30100 OFICINA DEL SECRETARIO GENERAL DEL AYUNTAMIENTO	17,801,708	-5,804,661	11,997,047	4,909,956	4,908,162	7,087,091
30200 DIRECCIÓN DE PROTECCIÓN CIVIL Y BOMBEROS	15,746,038	-2,225,774	13,520,264	5,177,534	5,158,513	8,342,730
30300 DIRECCIÓN DE TRANSPORTE MUNICIPAL	2,210,937	-530,149	1,680,788	699,071	699,071	981,717
30400 DIRECCION JURIDICA	10,440,766	-3,147,705	7,293,061	942,251	941,291	6,350,810
30500 OFICIAL DEL REGISTRO CIVIL	4,489,170	-1,552,185	2,936,985	1,273,127	1,273,127	1,663,858
40000 TESORERÍA MUNICIPAL	139,878,303	33,064,822	172,943,125	44,739,585	44,591,119	128,203,541
40100 OFICINA DEL TESORERO MUNICIPAL	59,719,825	13,541,023	73,260,848	19,075,918	19,072,247	54,184,929
40200 DIRECCIÓN DE INGRESOS	12,312,605	-2,802,327	9,510,278	3,768,030	3,754,763	5,742,248
40300 DIRECCIÓN DE EGRESOS	2,722,351	-1,086,720	1,635,630	661,743	661,078	973,887
40400 DIRECCIÓN DE CONTABILIDAD	5,676,842	947,053	6,623,895	1,290,930	1,290,234	5,332,965
40500 DIRECCIÓN DE CATASTRO	3,203,644	-965,706	2,237,937	816,058	812,158	1,421,879
40600 DIRECCIÓN DE ZONA FEDERAL MARITIMO TERRESTRE	8,365,008	1,073,239	9,438,247	2,359,382	2,359,042	7,078,865
40700 DIRECCION DE CONTROL PRESUPUESTAL	38,253,062	27,271,529	65,524,592	14,540,975	14,540,975	50,983,617
40800 DIRECCIÓN DE SISTEMAS	9,624,966	-4,913,268	4,711,698	2,226,548	2,100,622	2,485,150
50000 OFICIALÍA MAYOR	89,873,601	56,867,400	146,741,001	82,117,162	75,016,539	64,623,839
50100 DESPACHO DE OFICIALIA MAYOR	40,000,872	-30,911,169	9,089,703	5,230,851	5,210,853	3,858,852
50200 DIRECCIÓN DE RECURSOS HUMANOS	31,406,588	19,111,608	50,518,195	19,486,659	17,902,428	31,031,536
50300 DIRECCION DE RECURSOS MATERIALES Y SUMINISTROS	3,738,714	31,749,061	35,487,775	10,955,649	9,641,057	24,532,126
50400 DIRECCIÓN DE PATRIMONIO MUNICIPAL	3,383,780	-656,818	2,726,962	1,463,482	1,463,482	1,263,480
50500 DIRECCION DE EVENTOS GENERALES	11,343,648	37,574,718	48,918,365	44,980,520	40,798,719	3,937,845
60000 CONTRALORÍA MUNICIPAL	7,997,494	-691,040	7,306,453	3,844,933	3,838,631	3,461,520
60100 OFICINA DEL CONTRALOR MUNICIPAL	7,997,494	-691,040	7,306,453	3,844,933	3,838,631	3,461,520
70000 DIR. DE SEGURIDAD PÚBLICA Y TRANSITO MUNICIPAL	65,889,817	7,263,744	73,153,561	20,316,241	20,269,335	52,837,320
70100 DIRECCION DE SEGURIDAD PUBLICA Y TRANSITO MUNICIPAL	65,889,817	145,401	66,035,218	14,940,831	14,893,925	51,094,387
70200 SUBDIRECCION DE TRANSITO	0	4,393,905	4,393,905	3,406,007	3,406,007	987,898
70300 INSTITUTO DE PROFESIONALIZACION DE LA SEGURIDAD PUBLICA	0	2,724,438	2,724,438	1,969,403	1,969,403	755,035
80000 DIRECCION DE OBRAS PÚBLICAS	35,701,443	2,390,327	38,091,769	1,644,017	1,644,017	36,447,753
80100 OFICINA DEL DIRECTOR DE OBRAS PÚBLICAS	35,701,443	2,390,327	38,091,769	1,644,017	1,644,017	36,447,753
90000 DIRECCION DE DESARROLLO URBANO Y ECOLOGÍA	14,626,068	-3,474,823	11,151,245	4,491,515	4,481,811	6,659,730
90100 OFICINA DEL DIR. DE DES. URBANO Y ECOLOGIA	12,353,740	-6,940,921	5,412,819	259,590	259,590	5,153,229
90200 SUBDIRECCION DE DESARROLLO URBANO	641,038	1,144,578	1,785,616	1,287,904	1,287,904	497,712
90300 SUBDIRECCION DE ECOLOGIA	838,140	1,427,178	2,265,318	1,675,305	1,671,274	590,013
90400 SUBDIRECCION DE CAMAR	793,150	894,342	1,687,492	1,263,043	1,263,043	418,776
100000 DIRECCION DE DESARROLLO SOCIAL	37,700,868	-12,342,319	25,358,548	10,393,193	10,215,413	14,965,356
100100 OFICINA DEL DIRECTOR DE DESARROLLO SOCIAL	29,158,470	-17,913,684	11,244,786	982,751	811,174	10,262,035
100200 SUBDIRECCION DE DESARROLLO SOCIAL	0	2,864,540	2,864,540	2,177,855	2,177,855	686,685
100300 SUBDIRECCIÓN DE SALUD	2,531,438	1,155,171	3,686,609	2,821,519	2,821,359	865,090
100400 SUBDIRECCION DE EDUCACIÓN	2,906,580	2,088,703	4,995,283	2,449,423	2,449,423	2,545,860
100500 SUBDIRECCION DE CULTURA	3,104,380	-537,049	2,567,331	1,961,645	1,955,603	605,686
110000 DIRECCIÓN DE TURISMO Y DESARROLLO ECONOMICO	18,936,312	-5,395,965	13,540,347	5,287,000	5,238,437	8,253,347
110100 OFICINA DEL DIR. DE TURISMO Y DES. ECONOMICO	16,201,512	-9,124,075	7,077,437	486,699	446,330	6,590,739

Concepto	Egresos					Subejercicio 6 = (3 - 4)
	Aprobado	Ampliaciones/ (Reducciones)	Modificado	Devengado	Pagado	
	1	2	3 = (1 + 2)	4	5	
110200 SUBDIRECCION DE TURISMO	0	1,457,136	1,457,136	1,133,645	1,133,645	323,491
110300 SUBDIRECCION DE DESARROLLO ECONOMICO	2,734,800	2,270,973	5,005,773	3,666,657	3,658,462	1,339,117
120000 DIRECCIÓN DE SERVICIOS PUBLICOS Y URBANOS	85,154,989	-11,636,120	73,518,869	32,085,375	27,826,046	41,433,494
120100 OFICINA DEL DIR. DE SERV. PUBLICOS Y URBANOS	33,421,703	-18,405,335	15,016,368	776,596	717,804	14,239,772
120200 SUBDIRECCION DE SERVICIOS PUBLICOS	51,143,286	3,937,765	55,081,051	29,535,713	25,335,176	25,545,338
120300 SUBDIRECCION DE SERVICIOS URBANOS	590,000	2,831,450	3,421,450	1,773,066	1,773,066	1,648,384
130000 DIRECCIÓN DE DEPORTE Y ATENCION LA JUVENTUD	16,190,773	-1,166,560	15,024,213	7,010,410	7,009,202	8,013,802
130100 OFNA. DEL DIR. DEPORTES Y ATENCION A LA JUVENTUD	0	242,567	242,567	187,286	187,286	55,281
130200 SUBDIRECCION DE DEPORTES	15,853,773	-2,060,913	13,792,860	6,073,199	6,073,199	7,719,661
130300 SUBDIRECCION DE ATENCION A LA JUVENTUD	337,000	651,786	988,786	749,926	748,717	238,860
140000 ORGANISMOS DESCENTRALIZADOS	30,506,089	-3,609,282	26,896,806	11,578,682	11,578,682	15,318,124
140100 SISTEMA MUNICIPAL DIF	30,506,089	-3,609,282	26,896,806	11,578,682	11,578,682	15,318,124
Total del Gasto	648,484,780	36,274,244	684,759,024	250,626,550	238,257,624	434,132,474


Bajo protesta de decir verdad declaramos que los Estados Financieros y sus Notas son razonablemente correctos y responsabilidad del emisor



LIC. JUANITA OBDULIA ALONSO MARRUFO
PRESIDENTA MUNICIPAL



LIC. ROGELIO EUCARIO HERRERA RAMOS
DIRECTOR DE CONTROL PRESUPUESTAL



LC. IRMA NOEMI TUN CELIS
TESORERA MUNICIPAL

Concepto	Egresos					Subejercicio 6 = (3 - 4)
	Aprobado	Ampliaciones/ (Reducciones)	Modificado	Devengado	Pagado	
	1	2	3 = (1 + 2)	4	5	
10000 HONORABLE CABILDO	17,536,922	-4,137,911	13,399,011	6,383,654	6,315,584	7,015,357
10100 SINDICATURA	3,928,732	-1,657,533	2,271,198	1,166,174	1,099,303	1,105,024
10200 CUERPO DE REGIDORES	13,608,190	-2,480,378	11,127,812	5,217,480	5,216,281	5,910,332
20000 ORGANISMO DE PRESIDENCIA	37,803,483	-7,730,834	30,072,649	11,329,301	10,863,815	18,743,348
20100 PRESIDENCIA MUNICIPAL	10,217,078	-5,263,135	4,953,943	2,450,219	2,437,162	2,503,725
20300 SECRETARIA TECNICA	8,712,486	-1,418,972	7,293,514	2,628,813	2,628,813	4,664,702
20400 COMUNICACION SOCIAL	17,055,173	-497,579	16,557,594	5,655,025	5,202,597	10,902,569
20500 UNIDAD DE TRANSPARENCIA Y ACCESO A LA INFORMACION PUBLICA Y PROTECCION	1,818,746	-551,149	1,267,598	595,244	595,244	672,353
30000 SECRETARIA GENERAL DEL H. AYUNTAMIENTO	50,688,619	-13,267,337	37,421,283	15,608,581	15,522,200	21,812,702
30100 OFICINA DEL SECRETARIO GENERAL DEL AYUNTAMIENTO	17,801,708	-5,804,661	11,997,047	5,848,097	5,837,059	6,148,950
30200 DIRECCIÓN DE PROTECCIÓN CIVIL Y BOMBEROS	15,746,038	-2,234,435	13,511,603	6,253,398	6,238,386	7,258,206
30300 DIRECCIÓN DE TRANSPORTE MUNICIPAL	2,210,937	-530,149	1,680,788	890,274	830,940	790,514
30400 DIRECCION JURIDICA	10,440,766	-3,147,705	7,293,061	1,142,337	1,142,337	6,150,724
30500 OFICIAL DEL REGISTRO CIVIL	4,489,170	-1,550,386	2,938,784	1,474,475	1,473,477	1,464,308
40000 TESORERÍA MUNICIPAL	139,878,303	31,312,553	171,190,856	53,792,019	53,716,532	117,398,837
40100 OFICINA DEL TESORERO MUNICIPAL	59,719,825	13,578,675	73,298,499	23,111,809	23,115,832	50,186,691
40200 DIRECCIÓN DE INGRESOS	12,312,605	-2,807,601	9,505,004	4,391,995	4,377,819	5,113,009
40300 DIRECCIÓN DE EGRESOS	2,722,351	-1,083,720	1,638,630	782,866	782,866	855,764
40400 DIRECCIÓN DE CONTABILIDAD	5,676,842	947,053	6,623,895	1,495,090	1,493,951	5,128,804
40500 DIRECCIÓN DE CATASTRO	3,203,644	-943,435	2,260,209	982,293	982,293	1,277,916
40600 DIRECCIÓN DE ZONA FEDERAL MARITIMO TERRESTRE	8,365,008	1,073,239	9,438,247	2,805,265	2,805,265	6,632,982
40700 DIRECCION DE CONTROL PRESUPUESTAL	38,253,062	25,437,475	63,690,537	17,740,431	17,733,533	45,950,107
40800 DIRECCIÓN DE SISTEMAS	9,624,966	-4,889,132	4,735,835	2,482,271	2,424,973	2,253,564
50000 OFICIALIA MAYOR	89,873,601	57,065,448	146,939,049	93,534,262	85,122,645	53,404,786
50100 DESPACHO DE OFICIALIA MAYOR	40,000,872	-30,909,336	9,091,536	6,509,757	6,469,331	2,581,779
50200 DIRECCIÓN DE RECURSOS HUMANOS	31,406,588	19,403,143	50,809,730	26,433,675	21,333,182	24,376,056
50300 DIRECCION DE RECURSOS MATERIALES Y SUMINISTROS	3,738,714	31,652,105	35,390,819	13,302,439	12,397,964	22,088,380
50400 DIRECCIÓN DE PATRIMONIO MUNICIPAL	3,383,780	-656,818	2,726,962	1,628,200	1,628,200	1,098,762
50500 DIRECCION DE EVENTOS GENERALES	11,343,648	37,576,354	48,920,002	45,660,192	43,293,968	3,259,810
60000 CONTRALORÍA MUNICIPAL	7,997,494	-693,540	7,303,953	4,289,197	4,288,397	3,014,756
60100 OFICINA DEL CONTRALOR MUNICIPAL	7,997,494	-693,540	7,303,953	4,289,197	4,288,397	3,014,756
70000 DIR. DE SEGURIDAD PÚBLICA Y TRANSITO MUNICIPAL	65,889,817	7,347,782	73,237,599	25,985,169	25,947,239	47,252,430
70100 DIRECCION DE SEGURIDAD PUBLICA Y TRANSITO MUNICIPAL	65,889,817	229,439	66,119,256	19,443,038	19,405,109	46,676,217
70200 SUBDIRECCION DE TRANSITO	0	4,393,905	4,393,905	4,068,253	4,068,253	325,652
70300 INSTITUTO DE PROFESIONALIZACION DE LA SEGURIDAD PUBLICA	0	2,724,438	2,724,438	2,473,878	2,473,878	250,560
80000 DIRECCION DE OBRAS PÚBLICAS	35,701,443	4,039,454	39,740,897	14,803,009	1,971,282	24,937,888
80100 OFICINA DEL DIRECTOR DE OBRAS PÚBLICAS	35,701,443	4,039,454	39,740,897	14,803,009	1,971,282	24,937,888
90000 DIRECCION DE DESARROLLO URBANO Y ECOLOGÍA	14,626,068	-3,483,296	11,142,772	5,487,009	5,473,575	5,655,763
90100 OFICINA DEL DIR. DE DES. URBANO Y ECOLOGIA	12,353,740	-6,940,921	5,412,819	303,590	303,590	5,109,229
90200 SUBDIRECCION DE DESARROLLO URBANO	641,038	1,144,578	1,785,616	1,648,439	1,648,439	137,177
90300 SUBDIRECCION DE ECOLOGIA	838,140	1,418,836	2,256,976	2,002,898	1,998,918	254,078
90400 SUBDIRECCION DE CAMAR	793,150	894,211	1,687,361	1,532,083	1,522,629	155,278
100000 DIRECCION DE DESARROLLO SOCIAL	37,700,868	-12,222,593	25,478,275	12,293,215	12,096,507	13,185,059
100100 OFICINA DEL DIRECTOR DE DESARROLLO SOCIAL	29,158,470	-17,732,293	11,426,177	1,192,784	1,042,151	10,233,393
100200 SUBDIRECCION DE DESARROLLO SOCIAL	0	2,815,617	2,815,617	2,568,337	2,568,337	247,280
100300 SUBDIRECCIÓN DE SALUD	2,531,438	1,130,113	3,661,551	3,438,832	3,392,757	222,719
100400 SUBDIRECCION DE EDUCACIÓN	2,906,580	2,101,019	5,007,599	2,760,787	2,760,787	2,246,812
100500 SUBDIRECCION DE CULTURA	3,104,380	-537,049	2,567,331	2,332,475	2,332,475	234,855
110000 DIRECCIÓN DE TURISMO Y DESARROLLO ECONOMICO	18,936,312	-5,424,108	13,512,204	6,468,271	6,461,626	7,043,933
110100 OFICINA DEL DIR. DE TURISMO Y DES. ECONOMICO	16,201,512	-9,127,075	7,074,437	547,186	547,186	6,527,251

Concepto	Egresos					Subejercicio 6 = (3 - 4)
	Aprobado	Ampliaciones/ (Reducciones)	Modificado	Devengado	Pagado	
	1	2	3 = (1 + 2)	4	5	
110200 SUBDIRECCION DE TURISMO	0	1,457,136	1,457,136	1,343,974	1,343,974	113,162
110300 SUBDIRECCION DE DESARROLLO ECONOMICO	2,734,800	2,245,830	4,980,630	4,577,111	4,570,465	403,520
120000 DIRECCIÓN DE SERVICIOS PUBLICOS Y URBANOS	85,154,989	-11,643,697	73,511,292	38,852,243	38,660,022	34,659,049
120100 OFICINA DEL DIR. DE SERV. PUBLICOS Y URBANOS	33,421,703	-18,414,305	15,007,398	931,396	879,993	14,076,002
120200 SUBDIRECCION DE SERVICIOS PUBLICOS	51,143,286	3,939,158	55,082,444	35,906,108	35,765,289	19,176,336
120300 SUBDIRECCION DE SERVICIOS URBANOS	590,000	2,831,450	3,421,450	2,014,740	2,014,740	1,406,710
130000 DIRECCIÓN DE DEPORTE Y ATENCION LA JUVENTUD	16,190,773	-1,278,394	14,912,379	8,318,944	8,270,498	6,593,435
130100 OFNA. DEL DIR. DEPORTES Y ATENCION A LA JUVENTUD	0	242,567	242,567	224,140	224,140	18,427
130200 SUBDIRECCION DE DEPORTES	15,853,773	-2,172,747	13,681,026	7,182,277	7,133,831	6,498,749
130300 SUBDIRECCION DE ATENCION A LA JUVENTUD	337,000	651,786	988,786	912,527	912,527	76,259
140000 ORGANISMOS DESCENTRALIZADOS	30,506,089	-3,609,282	26,896,806	13,898,848	13,898,848	12,997,958
140100 SISTEMA MUNICIPAL DIF	30,506,089	-3,609,282	26,896,806	13,898,848	13,898,848	12,997,958
Total del Gasto	648,484,780	36,274,244	684,759,024	311,043,722	288,608,771	373,715,301

Bajo protesta de decir verdad declaramos que los Estados Financieros y sus Notas son razonablemente correctos y responsabilidad del emisor

LIC. JUANITA ABDULIA ALONSO MARRUFO
PRESIDENTA MUNICIPAL

LIC. ROGELIO EUCARIO HERRERA RAMOS
DIRECTOR DE CONTROL PRESUPUESTAL

LC. IRMA NOEMI TUN CELIS
TESORERA MUNICIPAL