



Concepto	Egresos					Subejercicio 6 = (3 - 4)
	Aprobado	Ampliaciones/ (Reducciones)	Modificado	Devengado	Pagado	
	1	2	3 = (1 + 2)	4	5	
Gobierno	439,872,712	-29,459,360	410,413,352	75,368,921	64,266,002	335,044,431
Legislación	0	3,449,855	3,449,855	0	0	3,449,855
Justicia	0	0	0	0	0	0
Coordinación de la Política de Gobierno	389,026,703	-39,430,298	349,596,406	50,328,929	40,313,123	299,267,477
Relaciones Exteriores	0	0	0	0	0	0
Asuntos Financieros y Hacendarios	3,766,401	7,327,924	11,094,325	6,399,622	6,358,121	4,694,703
Seguridad Nacional	0	0	0	0	0	0
Asuntos de Orden Público y de Seguridad Interior	45,948,234	-1,479,268	44,468,965	16,836,569	15,877,278	27,632,397
Otros Servicios Generales	1,131,374	672,428	1,803,801	1,803,801	1,717,481	0
Desarrollo Social	200,972,044	25,728,565	226,700,610	121,790,374	110,291,250	104,910,235
Protección Ambiental	75,364,513	1,107,619	76,472,132	19,389,333	19,218,604	57,082,799
Vivienda y Servicios a la Comunidad	51,358,149	4,616,664	55,974,813	22,498,134	14,918,144	33,476,679
Salud	137,025	3,467,277	3,604,302	3,604,302	3,535,080	0
Recreación, Cultura y Otras Manifestaciones Sociales	49,525,289	8,526,970	58,052,259	54,871,658	52,775,885	3,180,601
Educación	2,053,852	2,353,742	4,407,594	2,585,966	2,578,585	1,821,628
Protección Social	12,527,954	6,626,942	19,154,896	14,879,472	14,069,200	4,275,424
Otros Asuntos Sociales	10,005,263	-970,649	9,034,614	3,961,509	3,195,751	5,073,104
Desarrollo Económico	180,179	3,730,794	3,910,973	0	0	3,910,973
Asuntos Económicos, Comerciales y Laborales en General	180,179	3,007,759	3,187,937	0	0	3,187,937
Agropecuaria, Silvicultura, Pesca y Caza	0	0	0	0	0	0
Combustibles y Energía	0	0	0	0	0	0
Minería, Manufacturas y Construcción	0	0	0	0	0	0
Transporte	0	0	0	0	0	0
Comunicaciones	0	0	0	0	0	0
Turismo	0	723,036	723,036	0	0	723,036
Ciencia, Tecnología e Innovación	0	0	0	0	0	0
Otras Industrias y Otros Asuntos Económicos	0	0	0	0	0	0
Otras no Clasificadas en Funciones Anteriores	52,528,654	0	52,528,654	16,725,044	16,725,044	35,803,610
Transacciones de la Deuda Publica / Costo Financiero de la Deuda	31,778,654	0	31,778,654	9,646,859	9,646,859	22,131,795



**Ayuntamiento
de Cozumel**

2018 - 2021

MUNICIPIO DE COZUMEL

Estado Analítico del Ejercicio del Presupuesto de Egresos


Clasificación Funcional (Finalidad y Función)

Del 1 de Enero al 30 de Abril de 2020

Concepto	Egresos					Subejercicio
	Aprobado	Ampliaciones/ (Reducciones)	Modificado	Devengado	Pagado	
	1	2	3 = (1 + 2)	4	5	
Transferencias, Participaciones y Aportaciones entre Diferentes Niveles	0	0	0	0	0	0
Saneamiento del Sistema Financiero	10,000,000	0	10,000,000	2,925,846	2,925,846	7,074,154
Adeudos de Ejercicios Fiscales Anteriores	10,750,000	0	10,750,000	4,152,339	4,152,339	6,597,661
Total del Gasto	693,553,589	0	693,553,589	213,884,340	191,282,296	479,669,249

Bajo protesta de decir verdad declaramos que los Estados Financieros y sus Notas son razonablemente correctos y responsabilidad del emisor


LIC. PEDRO OSCAR JOAQUÍN DELBOUIS
PRESIDENTE MUNICIPAL


LIC. MARILYN RODRIGUEZ MARRUFO
SINDICO MUNICIPAL


MTRO. HILARIO TIMOTEO GUTIERREZ VALASIS
TESORERO MUNICIPAL


C. MARCO JULIO VALLADARES BARRERA
DIRECTOR DE CONTROL PRESUPUESTAL



Concepto	Egresos					Subejercicio 6 = (3 - 4)
	Aprobado	Ampliaciones/ (Reducciones)	Modificado	Devengado	Pagado	
	1	2	3 = (1 + 2)	4	5	
Gobierno	439,872,712	-29,999,892	409,872,820	91,161,972	82,438,846	318,710,848
Legislación	0	3,449,855	3,449,855	0	0	3,449,855
Justicia	0	0	0	0	0	0
Coordinación de la Política de Gobierno	389,026,703	-40,304,258	348,722,445	60,435,609	53,296,407	288,286,836
Relaciones Exteriores	0	0	0	0	0	0
Asuntos Financieros y Hacendarios	3,766,401	7,327,924	11,094,325	7,759,604	7,749,233	3,334,721
Seguridad Nacional	0	0	0	0	0	0
Asuntos de Orden Público y de Seguridad Interior	45,948,234	-1,479,268	44,468,965	20,829,529	19,347,413	23,639,437
Otros Servicios Generales	1,131,374	1,005,856	2,137,230	2,137,230	2,045,793	0
Desarrollo Social	200,972,044	26,269,097	227,241,142	140,346,149	124,691,843	86,894,992
Protección Ambiental	75,364,513	1,107,619	76,472,132	22,946,246	22,755,250	53,525,886
Vivienda y Servicios a la Comunidad	51,358,149	4,616,664	55,974,813	27,821,641	18,534,823	28,153,171
Salud	137,025	4,007,809	4,144,834	4,144,834	3,985,020	0
Recreación, Cultura y Otras Manifestaciones Sociales	49,525,289	8,526,970	58,052,259	56,650,359	54,558,385	1,401,900
Educación	2,053,852	2,353,742	4,407,594	3,061,808	3,054,426	1,345,786
Protección Social	12,527,954	6,626,942	19,154,896	18,534,141	17,333,130	620,755
Otros Asuntos Sociales	10,005,263	-970,649	9,034,614	7,187,120	4,470,808	1,847,493
Desarrollo Económico	180,179	3,730,794	3,910,973	0	0	3,910,973
Asuntos Económicos, Comerciales y Laborales en General	180,179	3,007,759	3,187,937	0	0	3,187,937
Agropecuaria, Silvicultura, Pesca y Caza	0	0	0	0	0	0
Combustibles y Energía	0	0	0	0	0	0
Minería, Manufacturas y Construcción	0	0	0	0	0	0
Transporte	0	0	0	0	0	0
Comunicaciones	0	0	0	0	0	0
Turismo	0	723,036	723,036	0	0	723,036
Ciencia, Tecnología e Innovación	0	0	0	0	0	0
Otras Industrias y Otros Asuntos Económicos	0	0	0	0	0	0
Otras no Clasificadas en Funciones Anteriores	52,528,654	0	52,528,654	19,653,413	19,653,413	32,875,241
Transacciones de la Deuda Pública / Costo Financiero de la Deuda	31,778,654	0	31,778,654	9,646,859	9,646,859	22,131,795
Transferencias, Participaciones y Aportaciones entre Diferentes Niveles y Ordenes de	0	0	0	0	0	0
Saneamiento del Sistema Financiero	10,000,000	0	10,000,000	5,854,215	5,854,215	4,145,785





**Ayuntamiento
de Cozumel**
2018 - 2021

MUNICIPIO DE COZUMEL
Estado Analítico del Ejercicio del Presupuesto de Egresos
Clasificación Funcional (Finalidad y Función)
Del 1 de Enero al 31 de Mayo de 2020


Concepto	Egresos					Subejercicio
	Aprobado	Ampliaciones/ (Reducciones)	Modificado	Devengado	Pagado	
	1	2	3 = (1 + 2)	4	5	
Adeudos de Ejercicios Fiscales Anteriores	10,750,000	0	10,750,000	4,152,339	4,152,339	6,597,661
Total del Gasto	693,553,589	0	693,553,589	251,161,534	226,784,102	442,392,055

Bajo protesta de decir verdad declaramos que los Estados Financieros y sus Notas son razonablemente correctos y responsabilidad del emisor


LIC. PEDRO OSCAR JOAQUÍN DELBOUIS
PRESIDENTE MUNICIPAL


MTRO. HILARIO TIMOTEO GUTIERREZ VALASIS
TESORERO MUNICIPAL


LIC. MARILYN RODRIGUEZ MARRUFO
SINDICO MUNICIPAL


C. MARCO JULIO VALLADARES BARRERA
DIRECTOR DE CONTROL PRESUPUESTAL



Concepto	Egresos					Subejercicio 6 = (3 - 4)
	Aprobado	Ampliaciones/ (Reducciones)	Modificado	Devengado	Pagado	
	1	2	3 = (1 + 2)	4	5	
Gobierno	439,872,712	-35,922,314	403,950,398	109,486,489	100,166,517	294,463,909
Legislación	0	3,449,855	3,449,855	0	0	3,449,855
Justicia	0	0	0	0	0	0
Coordinación de la Política de Gobierno	389,026,703	-46,572,541	342,454,162	71,867,388	63,500,301	270,586,774
Relaciones Exteriores	0	0	0	0	0	0
Asuntos Financieros y Hacendarios	3,766,401	7,327,924	11,094,325	9,277,206	9,264,162	1,817,119
Seguridad Nacional	0	0	0	0	0	0
Asuntos de Orden Público y de Seguridad Interior	45,948,234	-1,479,268	44,468,965	25,858,804	25,027,557	18,610,162
Otros Servicios Generales	1,131,374	1,351,718	2,483,091	2,483,091	2,374,497	0.00
Desarrollo Social	200,972,044	32,191,519	233,163,564	160,638,996	141,157,764	72,524,568
Protección Ambiental	75,364,513	1,107,619	76,472,132	26,624,581	26,478,446	49,847,551
Vivienda y Servicios a la Comunidad	51,358,149	4,616,664	55,974,813	33,906,148	22,713,756	22,068,665
Salud	137,025	4,271,314	4,408,339	4,408,339	4,322,641	0
Recreación, Cultura y Otras Manifestaciones Sociales	49,525,289	8,893,682	58,418,971	58,418,971	56,647,467	0
Educación	2,053,852	2,353,742	4,407,594	3,799,242	3,791,861	608,352
Protección Social	12,527,954	10,522,994	23,050,948	23,050,948	21,278,159	0
Otros Asuntos Sociales	10,005,263	425,505	10,430,767	10,430,767	5,925,434	0
Desarrollo Económico	180,179	3,730,794	3,910,973	0	0	3,910,973
Asuntos Económicos, Comerciales y Laborales en General	180,179	3,007,759	3,187,937	0	0	3,187,937
Agropecuaria, Silvicultura, Pesca y Caza	0	0	0	0	0	0
Combustibles y Energía	0	0	0	0	0	0
Minería, Manufacturas y Construcción	0	0	0	0	0	0
Transporte	0	0	0	0	0	0
Comunicaciones	0	0	0	0	0	0
Turismo	0	723,036	723,036	0	0	723,036
Ciencia, Tecnología e Innovación	0	0	0	0	0	0
Otras Industrias y Otros Asuntos Económicos	0	0	0	0	0	0
Otras no Clasificadas en Funciones Anteriores	52,528,654	0	52,528,654	22,187,584	22,187,584	30,341,070
Transacciones de la Deuda Pública / Costo Financiero de la Deuda	31,778,654	0	31,778,654	9,646,859	9,646,859	22,131,795
Transferencias, Participaciones y Aportaciones entre Diferentes Niveles y Ordenes de	0	0	0	0	0	0
Saneamiento del Sistema Financiero	10,000,000	0	10,000,000	8,335,386	8,335,386	1,664,614




**Ayuntamiento
de Cozumel**

2018 - 2021

MUNICIPIO DE COZUMEL
Estado Analítico del Ejercicio del Presupuesto de Egresos
Clasificación Funcional (Finalidad y Función)
Del 1 de Enero al 30 de Junio de 2020

Concepto	Egresos					Subejercicio
	Aprobado	Ampliaciones/ (Reducciones)	Modificado	Devengado	Pagado	
	1	2	3 = (1 + 2)	4	5	
Adeudos de Ejercicios Fiscales Anteriores	10,750,000	0	10,750,000	4,205,339	4,205,339	6,544,661
Total del Gasto	693,553,589	0	693,553,589	292,313,069	263,511,865	401,240,520

Bajo protesta de decir verdad declaramos que los Estados Financieros y sus Notas son razonablemente correctos y responsabilidad del emisor



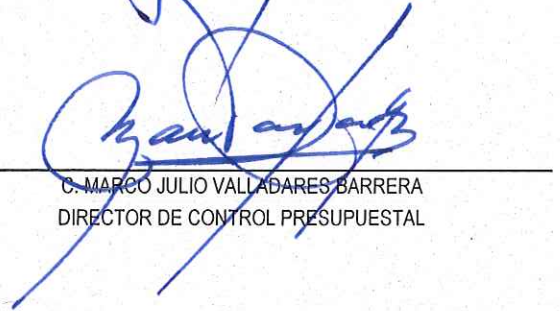
LIC. PEDRO OSCAR JOAQUÍN DELBOUIS
PRESIDENTE MUNICIPAL



LIC. MARILYN RODRIGUEZ MARRUFO
SINDICO MUNICIPAL



MTRO. HILARIO TIMOTEO GUTIERREZ VALASIS
TESORERO MUNICIPAL



C. MARCO JULIO VALLADARES BARRERA
DIRECTOR DE CONTROL PRESUPUESTAL