

Concepto	Egresos					Subejercicio 6 = (3 - 4)
	Aprobado	Ampliaciones/ (Reducciones)	Modificado	Devengado	Pagado	
	1	2	3 = (1 + 2)	4	5	
Gobierno	278,534,582	36,350,262	314,884,844	83,011,621	78,606,276	231,873,223
Legislación	13,608,190	-1,789,331	11,818,860	3,375,269	3,375,269	8,443,590
Justicia	0	0	0	0	0	0
Coordinación de la Política de Gobierno	97,404,267	5,167,516	102,571,783	27,156,979	26,121,209	75,414,804
Relaciones Exteriores	0	0	0	0	0	0
Asuntos Financieros y Hacendarios	48,666,897	22,345,149	71,012,046	12,807,282	12,740,733	58,204,764
Seguridad Nacional	0	0	0	0	0	0
Asuntos de Orden Público y de Seguridad Interior	81,635,856	-2,541,691	79,094,164	19,561,828	19,561,828	59,532,336
Otros Servicios Generales	37,219,372	13,168,619	50,387,991	20,110,263	16,807,237	30,277,728
Desarrollo Social	318,409,365	4,754,010	323,163,375	97,287,114	77,677,903	225,876,261
Protección Ambiental	64,623,898	13,425,500	78,049,399	13,951,121	13,951,121	64,098,278
Vivienda y Servicios a la Comunidad	30,066,959	4,817,500	34,884,459	0	0	34,884,459
Salud	2,531,438	938,365	3,469,803	2,332,386	2,332,386	1,137,417
Recreación, Cultura y Otras Manifestaciones Sociales	59,276,164	6,069,701	65,345,865	41,195,187	21,644,043	24,150,678
Educación	2,906,580	1,936,297	4,842,877	2,141,131	2,141,131	2,701,746
Protección Social	30,506,089	-3,495,734	27,010,354	9,219,228	9,219,228	17,791,126
Otros Asuntos Sociales	128,498,237	-18,937,619	109,560,618	28,448,061	28,389,994	81,112,557
Desarrollo Económico	18,936,212	-4,830,028	14,106,184	4,110,291	4,110,291	9,995,893
Asuntos Económicos, Comerciales y Laborales en General	2,318,200	2,291,139	4,609,339	2,931,974.20	2,931,974.20	1,677,365
Agropecuaria, Silvicultura, Pesca y Caza	416,500	-389,500	27,000	2000	2000	25,000
Combustibles y Energía	0	0	0	0	0	0
Minería, Manufacturas y Construcción	0	0	0	0	0	0
Transporte	0	0	0	0	0	0
Comunicaciones	0	0	0	0	0	0
Turismo	16,201,512	-6,731,667	9,469,845	1,176,316.85	1,176,316.85	8,293,529
Ciencia, Tecnología e Innovación	0	0	0	0.00	0.00	0
Otras Industrias y Otros Asuntos Económicos	0	0	0	0	0	0
Otras no Clasificadas en Funciones Anteriores	32,604,621	0	32,604,621	12,367,150	12,367,150	20,237,471



MUNICIPIO DE COZUMEL
Estado Analítico del Ejercicio del Presupuesto de Egresos
Clasificación Funcional (Finalidad y Función)
Del 1 de Enero al 30 de Abril de 2022

Concepto	Egresos					Subejercicio 6 = (3 - 4)
	Aprobado	Ampliaciones/ (Reducciones)	Modificado	Devengado	Pagado	
	1	2	3 = (1 + 2)	4	5	
Transacciones de la Deuda Publica / Costo Financiero de la Deuda	4,533,946	-1,885,419	2,648,527	2,648,527	2,648,527	0
Transferencias, Participaciones y Aportaciones entre Diferentes Niveles y Ordenes de Gobierno	0	0	0	0	0	0
Saneamiento del Sistema Financiero	23,684,952	2,156,602	25,841,554	8,369,828	8,369,828	17,471,725
Adeudos de Ejercicios Fiscales Anteriores	4,385,723	-271,183	4,114,540	1,348,795	1,348,795	2,765,746
Total del Gasto	648,484,780	36,274,244	684,759,024	196,776,176	172,761,619	487,982,848


Bajo protesta de decir verdad declaramos que los Estados Financieros y sus Notas son razonablemente correctos y responsabilidad del emisor

 LIC. JUANITA OBDÚLIA ALONSO MARRUFO
 PRESIDENTA MUNICIPAL

 LC. IRMA NOEMI TUN CELIS
 TESORERA MUNICIPAL


 LIC. ROGELIO EUCARIO HERRERA RAMOS
 DIRECTOR DE CONTROL PRESUPUESTAL


Concepto	Egresos					Subejercicio 6 = (3 - 4)
	Aprobado	Ampliaciones/ (Reducciones)	Modificado	Devengado	Pagado	
	1	2	3 = (1 + 2)	4	5	
Gobierno	278,534,582	34,686,171	313,220,753	103,339,632	99,650,604	209,881,122
Legislación	13,608,190	-2,393,521	11,214,670	4,277,492	4,266,824	6,937,178
Justicia	0	0	0	0	0	0
Coordinación de la Política de Gobierno	97,404,267	3,766,762	101,171,029	34,580,091	32,718,841	66,590,938
Relaciones Exteriores	0	0	0	0	0	0
Asuntos Financieros y Hacendarios	48,666,897	17,765,124	66,432,021	15,355,137	15,208,185	51,076,884
Seguridad Nacional	0	0	0	0	0	0
Asuntos de Orden Público y de Seguridad Interior	81,635,856	-4,571,030	77,064,825	24,722,845	24,656,918	52,341,980
Otros Servicios Generales	37,219,372	20,118,836	57,338,208	24,404,067	22,799,837	32,934,142
Desarrollo Social	318,409,365	3,346,124	321,755,489	126,401,513	117,770,179	195,353,976
Protección Ambiental	64,623,898	13,758,976	78,382,874	18,470,754	18,459,537	59,912,120
Vivienda y Servicios a la Comunidad	30,066,959	4,817,500	34,884,459	92,800	92,800	34,791,659
Salud	2,531,438	1,152,084	3,683,522	2,818,433	2,818,273	865,090
Recreación, Cultura y Otras Manifestaciones Sociales	59,276,164	5,800,796	65,076,960	52,853,060	48,664,008	12,223,901
Educación	2,906,580	2,100,563	5,007,143	2,461,283	2,461,283	2,545,860
Protección Social	30,506,089	-3,609,282	26,896,806	11,578,682	11,578,682	15,318,124
Otros Asuntos Sociales	128,498,237	-20,674,513	107,823,724	38,126,502	33,695,596	69,697,222
Desarrollo Económico	18,936,212	-5,379,865	13,556,347	5,303,000	5,254,437	8,253,347
Asuntos Económicos, Comerciales y Laborales en General	2,318,200	2,657,073	4,975,273	3,680,656.79	3,672,461.80	1,294,617
Agropecuaria, Silvicultura, Pesca y Caza	416,500	-387,000	29,500	2000	2000	27,500
Combustibles y Energía	0	0	0	0	0	0
Minería, Manufacturas y Construcción	0	0	0	0	0	0
Transporte	0	0	0	0	0	0
Comunicaciones	0	0	0	0	0	0
Turismo	16,201,512	-7,649,939	8,551,573	1,620,343.31	1,579,975.06	6,931,230
Ciencia, Tecnología e Innovación	0	0	0	0.00	0.00	0
Otras Industrias y Otros Asuntos Económicos	0	0	0	0	0	0
Otras no Clasificadas en Funciones Anteriores	32,604,621	3,621,813	36,226,434	15,582,405	15,582,405	20,644,030



Concepto	Egresos					Subejercicio 6 = (3 - 4)
	Aprobado	Ampliaciones/ (Reducciones)	Modificado	Devengado	Pagado	
	1	2	3 = (1 + 2)	4	5	
Transacciones de la Deuda Publica / Costo Financiero de la Deuda	4,533,946	1,736,394	6,270,340	2,648,527	2,648,527	3,621,813
Transferencias, Participaciones y Aportaciones entre Diferentes Niveles y Ordenes de Gobierno	0	0	0	0	0	0
Saneamiento del Sistema Financiero	23,684,952	2,156,602	25,841,554	11,216,784	11,216,784	14,624,769
Adeudos de Ejercicios Fiscales Anteriores	4,385,723	-271,183	4,114,540	1,717,093	1,717,093	2,397,447
Total del Gasto	648,484,780	36,274,244	684,759,024	250,626,550	238,257,624	434,132,474

Bajo protesta de decir verdad declaramos que los Estados Financieros y sus Notas son razonablemente correctos y responsabilidad del emisor


 LIC. JUANITA ABDULIA ALONSO MARRUFO
 PRESIDENTA MUNICIPAL


 LC. IRMA NOEMI TUN CELIS
 TESORERA MUNICIPAL


 LIC. ROGELIO EUCARIO HERRERA RAMOS
 DIRECTOR DE CONTROL PRESUPUESTAL


Concepto	Egresos					Subejercicio 6 = (3 - 4)
	Aprobado	Ampliaciones/ (Reducciones)	Modificado	Devengado	Pagado	
	1	2	3 = (1 + 2)	4	5	
Gobierno	278,534,582	33,164,952	311,699,534	127,676,548	120,916,012	184,022,986
Legislación	13,608,190	-2,473,908	11,134,282	5,217,480	5,216,281	5,916,802
Justicia	0	0	0	0	0	0
Coordinación de la Política de Gobierno	97,404,267	3,706,150	101,110,417	41,955,519	40,465,017	59,154,898
Relaciones Exteriores	0	0	0	0	0	0
Asuntos Financieros y Hacendarios	48,666,897	16,016,160	64,683,057	17,250,620	17,175,643	47,432,437
Seguridad Nacional	0	0	0	0	0	0
Asuntos de Orden Público y de Seguridad Interior	81,635,856	-4,495,653	77,140,202	30,705,707	30,652,766	46,434,495
Otros Servicios Generales	37,219,372	20,412,204	57,631,576	32,547,223	27,406,305	25,084,353
Desarrollo Social	318,409,365	4,895,487	323,304,852	157,822,090	142,154,320	165,482,762
Protección Ambiental	64,623,898	13,747,851	78,371,749	23,125,078	23,111,134	55,246,671
Vivienda y Servicios a la Comunidad	30,066,959	6,463,627	36,530,586	13,035,826	185,600	23,494,760
Salud	2,531,438	1,127,027	3,658,465	3,435,746	3,389,670	222,719
Recreación, Cultura y Otras Manifestaciones Sociales	59,276,164	5,690,599	64,966,763	54,986,396	52,571,726	9,980,367
Educación	2,906,580	2,112,879	5,019,459	2,772,647	2,772,647	2,246,812
Protección Social	30,506,089	-3,609,282	26,896,806	13,898,848	13,898,848	12,997,958
Otros Asuntos Sociales	128,498,237	-20,637,213	107,861,023	46,567,550	46,224,695	61,293,474
Desarrollo Económico	18,936,212	-5,408,008	13,528,204	6,484,271	6,477,626	7,043,933
Asuntos Económicos, Comerciales y Laborales en General	2,318,200	2,631,930	4,950,130	4,582,610.52	4,575,965.27	367,520
Agropecuaria, Silvicultura, Pesca y Caza	416,500	-387,000	29,500	2000	2000	27,500
Combustibles y Energía	0	0	0	0	0	0
Minería, Manufacturas y Construcción	0	0	0	0	0	0
Transporte	0	0	0	0	0	0
Comunicaciones	0	0	0	0	0	0
Turismo	16,201,512	-7,652,939	8,548,573	1,899,660.27	1,899,660.27	6,648,913
Ciencia, Tecnología e Innovación	0	0	0	0.00	0.00	0
Otras Industrias y Otros Asuntos Económicos	0	0	0	0	0	0
Otras no Clasificadas en Funciones Anteriores	32,604,621	3,621,813	36,226,434	19,060,813	19,060,813	17,165,621
Transacciones de la Deuda Publica / Costo Financiero de la Deuda	4,533,946	1,736,394	6,270,340	2,648,527	2,648,527	3,621,813
Transferencias, Participaciones y Aportaciones entre Diferentes Niveles y Ordenes de Gobierno	0	0	0	0	0	0




MUNICIPIO DE COZUMEL
Estado Analítico del Ejercicio del Presupuesto de Egresos
Clasificación Funcional (Finalidad y Función)
Del 1 de Enero al 30 de Junio de 2022

Concepto	Egresos					Subejercicio 6 = (3 - 4)
	Aprobado	Ampliaciones/ (Reducciones)	Modificado	Devengado	Pagado	
	1	2	3 = (1 + 2)	4	5	
Saneamiento del Sistema Financiero	23,684,952	2,156,602	25,841,554	14,326,312	14,326,312	11,515,242
Adeudos de Ejercicios Fiscales Anteriores	4,385,723	-271,183	4,114,540	2,085,974	2,085,974	2,028,566
Total del Gasto	648,484,780	36,274,244	684,759,024	311,043,722	288,608,771	373,715,301

Bajo protesta de decir verdad declaramos que los Estados Financieros y sus Notas son razonablemente correctos y responsabilidad del emisor


LIC. JUANITA OBDULIA ALONSO MARRUFO
PRESIDENTA MUNICIPAL


LC. IRMA NOEMI TUN CELIS
TESORERA MUNICIPAL


LIC. ROGELIO EUCARIO HERRERA RAMOS
DIRECTOR DE CONTROL PRESUPUESTAL