



Concepto	Egresos					Subejercicio 6 = (3 - 4)
	Aprobado	Ampliaciones/ (Reducciones)	Modificado	Devengado	Pagado	
	1	2	3 = (1 + 2)	4	5	
Gobierno	439,872,712	-47,504,647	392,368,065	125,725,960	117,888,580	266,642,105
Legislación	0	3,449,855	3,449,855	0	0	3,449,855
Justicia	0	0	0	0	0	0
Coordinación de la Política de Gobierno	389,026,703	-58,475,812	330,550,891	81,717,300	74,889,608	248,833,591
Relaciones Exteriores	0	0	0	0	0	0
Asuntos Financieros y Hacendarios	3,766,401	7,327,924	11,094,325	10,872,005	10,657,459	222,320
Seguridad Nacional	0	0	0	0	0	0
Asuntos de Orden Público y de Seguridad Interior	45,948,234	-1,479,268	44,468,965	30,332,626	29,544,055	14,136,339
Otros Servicios Generales	1,131,374	1,672,655	2,804,029	2,804,029	2,797,457	0
Desarrollo Social	200,972,044	43,773,853	244,745,897	182,081,744	164,332,961	62,664,152
Protección Ambiental	75,364,513	1,107,619	76,472,132	30,778,300	30,630,474	45,693,832
Vivienda y Servicios a la Comunidad	51,358,149	4,616,664	55,974,813	39,045,347	26,772,340	16,929,466
Salud	137,025	7,553,707	7,690,732	7,690,732	7,675,801	0
Recreación, Cultura y Otras Manifestaciones Sociales	49,525,289	10,732,984	60,258,273	60,258,273	59,158,263	0
Educación	2,053,852	2,353,742	4,407,594	4,366,739	4,359,358	40,855
Protección Social	12,527,954	14,294,029	26,821,984	26,821,984	24,811,975	0
Otros Asuntos Sociales	10,005,263	3,115,107	13,120,369	13,120,369	10,924,751	0
Desarrollo Económico	180,179	3,730,794	3,910,973	0	0	3,910,973
Asuntos Económicos, Comerciales y Laborales en General	180,179	3,007,759	3,187,937	0	0	3,187,937
Agropecuaria, Silvicultura, Pesca y Caza	0	0	0	0	0	0
Combustibles y Energía	0	0	0	0	0	0
Minería, Manufacturas y Construcción	0	0	0	0	0	0
Transporte	0	0	0	0	0	0
Comunicaciones	0	0	0	0	0	0
Turismo	0	723,036	723,036	0	0	723,036
Ciencia, Tecnología e Innovación	0	0	0	0	0	0
Otras Industrias y Otros Asuntos Económicos	0	0	0	0	0	0
Otras no Clasificadas en Funciones Anteriores	52,528,654	0	52,528,654	22,256,209	22,256,209	30,272,445
Transacciones de la Deuda Pública / Costo Financiero de la Deuda	31,778,654	0	31,778,654	9,646,859	9,646,859	22,131,795



**Ayuntamiento
de Cozumel**

2018 - 2021

MUNICIPIO DE COZUMEL


Estado Analítico del Ejercicio del Presupuesto de Egresos

Clasificación Funcional (Finalidad y Función)


Del 1 de Enero al 31 de Julio de 2020

Concepto	Egresos					Subejercicio
	Aprobado	Ampliaciones/ (Reducciones)	Modificado	Devengado	Pagado	
	1	2	3 = (1 + 2)	4	5	
Transferencias, Participaciones y Aportaciones entre Diferentes Niveles	0	0	0	0	0	0
Saneamiento del Sistema Financiero	10,000,000	0	10,000,000	8,404,011	8,404,011	1,595,989
Adeudos de Ejercicios Fiscales Anteriores	10,750,000	0	10,750,000	4,205,339	4,205,339	6,544,661
Total del Gasto	693,553,589	0.00	693,553,589	330,063,914	304,477,750	363,489,675

Bajo protesta de decir verdad declaramos que los Estados Financieros y sus Notas son razonablemente correctos y responsabilidad del emisor



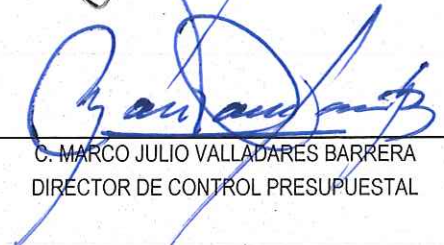
LIC. PEDRO OSCAR JOAQUÍN DELBOUIS
PRESIDENTE MUNICIPAL



MTRO. HILARIO TIMOTEO GUTIERREZ VALASIS
TESORERO MUNICIPAL



LIC. MARILYN RODRIGUEZ MARRUFO
SINDICO MUNICIPAL



C. MARCO JULIO VALLADARES BARRERA
DIRECTOR DE CONTROL PRESUPUESTAL



Concepto	Egresos					Subejercicio 6 = (3 - 4)
	Aprobado	Ampliaciones/ (Reducciones)	Modificado	Devengado	Pagado	
	1	2	3 = (1 + 2)	4	5	
Gobierno	439,872,712	-35,321,995	404,550,717	148,745,199	136,172,306	255,805,518
Legislación	0	3,449,855	3,449,855	0	0	3,449,855
Justicia	0	0	0	0	0	0
Coordinación de la Política de Gobierno	389,026,703	-51,071,642	337,955,061	94,804,704	85,331,219	243,150,357
Relaciones Exteriores	0	0	0	0	0	0
Asuntos Financieros y Hacendarios	3,766,401	11,781,465	15,547,866	15,547,866	14,115,076	0
Seguridad Nacional	0	0	0	0	0	0
Asuntos de Orden Público y de Seguridad Interior	45,948,234	-1,479,268	44,468,965	35,263,659	33,597,042	9,205,306
Otros Servicios Generales	1,131,374	1,997,596	3,128,970	3,128,970	3,128,970	0
Desarrollo Social	200,972,044	51,521,167	252,493,211	201,543,623	183,315,679	50,949,588
Protección Ambiental	75,364,513	1,107,619	76,472,132	34,467,499	34,444,195	42,004,633
Vivienda y Servicios a la Comunidad	51,358,149	4,616,664	55,974,813	47,029,857	31,436,455	8,944,955
Salud	137,025	7,858,679	7,995,704	7,995,704	7,980,268	0
Recreación, Cultura y Otras Manifestaciones Sociales	49,525,289	13,135,559	62,660,848	62,660,848	61,282,154	0
Educación	2,053,852	2,857,076	4,910,928	4,910,928	4,892,794	0
Protección Social	12,527,954	18,038,015	30,565,969	30,565,969	29,566,117	0
Otros Asuntos Sociales	10,005,263	3,907,554	13,912,816	13,912,816	13,713,695	0
Desarrollo Económico	180,179	3,730,794	3,910,973	0	0	3,910,973
Asuntos Económicos, Comerciales y Laborales en General	180,179	3,007,759	3,187,937	0	0	3,187,937
Agropecuaria, Silvicultura, Pesca y Caza	0	0	0	0	0	0
Combustibles y Energía	0	0	0	0	0	0
Minería, Manufacturas y Construcción	0	0	0	0	0	0
Transporte	0	0	0	0	0	0
Comunicaciones	0	0	0	0	0	0
Turismo	0	723,036	723,036	0	0	723,036
Ciencia, Tecnología e Innovación	0	0	0	0	0	0
Otras Industrias y Otros Asuntos Económicos	0	0	0	0	0	0
Otras no Clasificadas en Funciones Anteriores	52,528,654	-17,007,890	35,520,764	25,561,427	25,561,427	9,959,336
Transacciones de la Deuda Publica / Costo Financiero de la Deuda	31,778,654	-22,131,795	9,646,859	9,646,859	9,646,859	0
Transferencias, Participaciones y Aportaciones entre Diferentes Niveles y Ordenes de	0	0	0	0	0	0
Saneamiento del Sistema Financiero	10,000,000	7,038,854	17,038,854	10,572,012	10,572,012	6,466,842

Handwritten signature/initials

Handwritten mark

Handwritten mark

Handwritten signature/initials




**Ayuntamiento
de Cozumel**

2018 - 2021

MUNICIPIO DE COZUMEL
Estado Analítico del Ejercicio del Presupuesto de Egresos
Clasificación Funcional (Finalidad y Función)
Del 1 de Enero al 31 de Agosto de 2020

Concepto	Egresos					Subejercicio
	Aprobado	Ampliaciones/ (Reducciones)	Modificado	Devengado	Pagado	
	1	2	3 = (1 + 2)	4	5	
Adeudos de Ejercicios Fiscales Anteriores	10,750,000	-1,914,949	8,835,051	5,342,556	5,342,556	3,492,495
Total del Gasto	693,553,589	2,922,076	696,475,665	375,850,249	345,049,412	320,625,416

Bajo protesta de decir verdad declaramos que los Estados Financieros y sus Notas son razonablemente correctos y responsabilidad del emisor




LIC. PEDRO OSCAR JOAQUÍN DELBOUIS
PRESIDENTE MUNICIPAL



LIC. MARILYN RODRIGUEZ MARRUFO
SINDICO MUNICIPAL



MTRO. HILARIO TIMOTEO GUTIERREZ VALASIS
TESORERO MUNICIPAL



C. MARCO JULIO VALLADARES BARRERA
DIRECTOR DE CONTROL PRESUPUESTAL



Concepto	Egresos					Subejercicio 6 = (3 - 4)
	Aprobado	Ampliaciones/ (Reducciones)	Modificado	Devengado	Pagado	
	1	2	3 = (1 + 2)	4	5	
Gobierno	439,872,712	-43,622,807	396,249,905	166,297,203	157,552,783	229,952,702
Legislación	0	3,449,855	3,449,855	0	0	3,449,855
Justicia	0	0	0	0	0	0
Coordinación de la Política de Gobierno	389,026,703	-61,331,642	327,695,062	105,954,104	99,677,240	221,740,958
Relaciones Exteriores	0	0	0	0	0	0
Asuntos Financieros y Hacendarios	3,766,401	13,392,835	17,159,237	17,159,237	16,333,268	0
Seguridad Nacional	0	0	0	0	0	0
Asuntos de Orden Público y de Seguridad Interior	45,948,234	-1,479,268	44,468,965	39,707,076	38,071,892	4,761,890
Otros Servicios Generales	1,131,374	2,345,413	3,476,787	3,476,787	3,470,384	0.00
Desarrollo Social	200,972,044	59,821,979	260,794,023	222,296,041	201,796,018	38,497,982
Protección Ambiental	75,364,513	1,107,619	76,472,132	37,974,150	37,395,647	38,497,982
Vivienda y Servicios a la Comunidad	51,358,149	4,850,218	56,208,367	56,208,367	38,969,324	0
Salud	137,025	8,313,353	8,450,378	8,450,378	8,331,750	0
Recreación, Cultura y Otras Manifestaciones Sociales	49,525,289	15,188,444	64,713,732	64,713,732	63,543,382	0
Educación	2,053,852	3,616,013	5,669,864	5,669,864	5,657,428	0
Protección Social	12,527,954	21,807,918	34,335,872	34,335,872	33,555,302	0
Otros Asuntos Sociales	10,005,263	4,938,414	14,943,677	14,943,677	14,343,184	0
Desarrollo Económico	180,179	3,730,794	3,910,973	0	0	3,910,973
Asuntos Económicos, Comerciales y Laborales en General	180,179	3,007,759	3,187,937	0	0	3,187,937
Agropecuaria, Silvicultura, Pesca y Caza	0	0	0	0	0	0
Combustibles y Energía	0	0	0	0	0	0
Minería, Manufacturas y Construcción	0	0	0	0	0	0
Transporte	0	0	0	0	0	0
Comunicaciones	0	0	0	0	0	0
Turismo	0	723,036	723,036	0	0	723,036
Ciencia, Tecnología e Innovación	0	0	0	0	0	0
Otras Industrias y Otros Asuntos Económicos	0	0	0	0	0	0
Otras no Clasificadas en Funciones Anteriores	52,528,654	-17,007,890	35,520,764	25,684,790	25,684,790	9,835,974
Transacciones de la Deuda Pública / Costo Financiero de la Deuda	31,778,654	-22,131,795	9,646,859	9,646,859	9,646,859	0
Transferencias, Participaciones y Aportaciones entre Diferentes Niveles y Ordenes de	0	0	0	0	0	0
Saneamiento del Sistema Financiero	10,000,000	7,038,854	17,038,854	10,642,375	10,642,375	6,396,479




**Ayuntamiento
de Cozumel**

2018 - 2021

MUNICIPIO DE COZUMEL
Estado Analítico del Ejercicio del Presupuesto de Egresos
Clasificación Funcional (Finalidad y Función)
Del 1 de Enero al 30 de Septiembre de 2020

Concepto	Egresos					Subejercicio
	Aprobado	Ampliaciones/ (Reducciones)	Modificado	Devengado	Pagado	
	1	2	3 = (1 + 2)	4	5	
Adeudos de Ejercicios Fiscales Anteriores	10,750,000	-1,914,949	8,835,051	5,395,556	5,395,556	3,439,495
Total del Gasto	693,553,589	2,922,076	696,475,665	414,278,034	385,033,591	282,197,631

Bajo protesta de decir verdad declaramos que los Estados Financieros y sus Notas son razonablemente correctos y responsabilidad del emisor



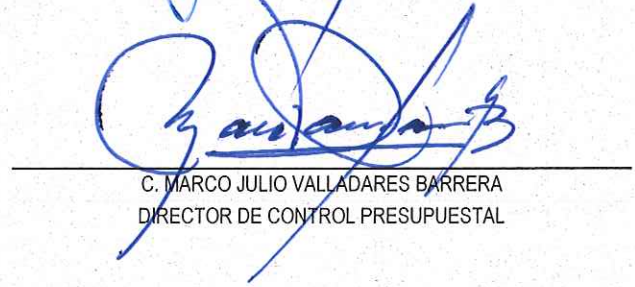
LIC. PEDRO OSCAR JOAQUÍN DELBOUIS
PRESIDENTE MUNICIPAL



LIC. MARILYN RODRIGUEZ MARRUFO
SINDICO MUNICIPAL



MTRO. HILARIO TIMOTEO GUTIERREZ VALASIS
TESORERO MUNICIPAL



C. MARCO JULIO VALLADARES BARRERA
DIRECTOR DE CONTROL PRESUPUESTAL