





Concepto	Egresos					Subejercicio
	Aprobado	Ampliaciones/ (Reducciones)	Modificado	Devengado	Pagado	
	1	2	3 = (1 + 2)	4	5	
Servicios Personales	297,486,349	-525,523	296,960,826	157,328,524	155,441,226	139,632,302
Remuneraciones al Personal de Carácter Permanente	297,486,349	-104,508,441	192,977,908	53,345,606	53,305,219	139,632,302
Remuneraciones al Personal de Carácter Transitorio	0	5,338,635	5,338,635	5,338,635	5,124,151	0
Remuneraciones Adicionales y Especiales	0	57,294,546	57,294,546	57,294,546	56,874,042	0
Seguridad Social	0	9,905,559	9,905,559	9,905,559	9,905,559	0
Otras Prestaciones Sociales y Económicas	0	31,444,179	31,444,179	31,444,179	30,232,256	0
Previsiones	0	0	0	0	0	0
Pago de Estímulos a Servidores Públicos	0	0	0	0	0	0
Materiales y Suministros	42,862,905	-1,739,365	41,123,540	17,469,735	16,331,753	23,653,805
Materiales de Administración, Emisión de Documentos y Artículos Oficiales	3,986,240	232,069	4,218,309	2,550,100	2,469,263	1,668,209
Alimentos y Utensilios	3,111,200	728,787	3,839,987	1,609,352	1,440,608	2,230,635
Materias Primas y Materiales de Producción y Comercialización	6,196,000	-4,516,319	1,679,681	0	0	1,679,681
Materiales y Artículos de Construcción y de Reparación	9,900,880	-2,291,714	7,609,166	337,742	247,807	7,271,424
Productos Químicos, Farmacéuticos y de Laboratorio	6,000	2,757,482	2,763,482	2,763,482	2,761,832	0
Combustibles, Lubricantes y Aditivos	15,949,800	-251,173	15,698,627	6,848,745	6,192,316	8,849,882
Vestuario, Blancos, Prendas de Protección y Artículos Deportivos	2,621,000	696,617	3,317,617	2,969,388	2,952,689	348,229
Materiales y Suministros Para Seguridad	0	0	0	0	0	0
Herramientas, Refacciones y Accesorios Menores	1,091,785	904,885	1,996,670	390,925	267,238	1,605,745
Servicios Generales	189,189,389	30,109,589	219,298,978	113,877,197	95,415,632	105,421,781
Servicios Básicos	29,587,000	-2,027,095	27,559,905	23,022,650	11,414,050	4,537,256
Servicios de Arrendamiento	9,706,000	565,440	10,271,440	5,666,481	4,875,152	4,604,959
Servicios Profesionales, Científicos, Técnicos y Otros Servicios	16,323,400	2,393,066	18,716,466	4,785,050	3,461,085	13,931,416
Servicios Financieros, Bancarios y Comerciales	3,980,000	537,696	4,517,696	2,469,179	1,764,802	2,048,517
Servicios de Instalación, Reparación, Mantenimiento y Conservación	51,195,800	-384,837	50,810,963	23,202,136	23,171,215	27,608,827
Servicios de Comunicación Social y Publicidad	13,781,600	673,477	14,455,077	5,390,467	3,524,549	9,064,610
Servicios de Traslado y Viáticos	2,984,800	531,337	3,516,137	484,984	476,199	3,031,153
Servicios Oficiales	12,050,000	34,208,241	46,258,241	44,272,806	43,404,544	1,985,435
Otros Servicios Generales	49,580,789	-6,387,737	43,193,052	4,583,444	3,324,036	38,609,607
Transferencias, Asignaciones, Subsidios y Otras Ayudas	51,200,000	-26,691,443	24,508,557	16,985,572	14,341,191	7,522,985
Transferencias Internas y Asignaciones al Sector Público	5,100,000	0	5,100,000	2,975,000	2,550,000	2,125,000
Transferencias al Resto del Sector Público	0	0	0	0	0	0
Subsidios y Subvenciones	5,200,000	20,000	5,220,000	20,000	20,000	5,200,000
Ayudas Sociales	40,550,000	-26,730,698	13,819,302	13,819,302	11,599,921	0
Pensiones y Jubilaciones	285,120	19,255	304,375	171,270	171,270	133,105
Transferencias a Fideicomisos, Mandatos y Otros Análogos	0	0	0	0	0	0
Transferencias a la Seguridad Social	0	0	0	0	0	0
Donativos	64,880	0	64,880	0	0	64,880
Transferencias al Exterior	0	0	0	0	0	0
Bienes Muebles, Inmuebles e Intangibles	6,019,600	-1,161,093	4,858,507	682,054	682,054	4,176,453
Mobiliario y Equipo de Administración	4,344,600	-1,170,849	3,173,751	189,722	189,722	2,984,029
Mobiliario y Equipo Educativo y Recreativo	0	27,295	27,295	23,495	23,495	3,800
Equipo e Instrumental Médico y de Laboratorio	0	219,544	219,544	126,440	126,440	93,104
Vehículos y Equipo de Transporte	1,675,000	-1,120,000	555,000	30,000	30,000	525,000
Equipo de Defensa y Seguridad	0	0	0	0	0	0
Maquinaria, Otros Equipos y Herramientas	0	382,917	382,917	312,397	312,397	70,520
Activos Biológicos	0	0	0	0	0	0
Bienes Inmuebles	0	500,000	500,000	0	0	500,000
Activos Intangibles	0	0	0	0	0	0
Inversión Pública	49,266,692	7,836	49,274,528	1,454,938	0	47,819,590
Obra Pública en Bienes de Dominio Público	49,266,692	-1,447,102	47,819,590	0	0	47,819,590
Obra Pública en Bienes Propios	0	1,454,938	1,454,938	1,454,938	0	0
Proyectos Productivos y Acciones de Fomento	0	0	0	0	0	0
Inversiones Financieras y Otras Provisiones	5,000,000	0	5,000,000	0	0	5,000,000




Concepto	Egresos					Subejercicio 6 = (3 - 4)
	Aprobado	Ampliaciones/ (Reducciones)	Modificado	Devengado	Pagado	
	1	2	3 = (1 + 2)	4	5	
Inversiones Para el Fomento de Actividades Productivas	0	0	0	0	0	0
Acciones y Participaciones de Capital	0	0	0	0	0	0
Compra de Títulos y Valores	0	0	0	0	0	0
Concesión de Préstamos	0	0	0	0	0	0
Inversiones en Fideicomisos, Mandatos y Otros Análogos	0	0	0	0	0	0
Otras Inversiones Financieras	0	0	0	0	0	0
Provisiones para Contingencias y Otras Erogaciones Especiales	5,000,000	0	5,000,000	0	0	5,000,000
Participaciones y Aportaciones	0	0	0	0	0	0
Participaciones	0	0	0	0	0	0
Aportaciones	0	0	0	0	0	0
Convenios	0	0	0	0	0	0
Deuda Pública	52,528,654	0	52,528,654	22,265,894	22,265,894	30,262,760
Amortización de la Deuda Pública	817,421	0	817,421	460,831	460,831	356,590
Intereses de la Deuda Pública	40,961,233	0	40,961,233	17,590,040	17,590,040	23,371,194
Comisiones de la Deuda Pública	0	0	0	0	0	0
Gastos de la Deuda Pública	0	0	0	0	0	0
Costo por Coberturas	0	0	0	0	0	0
Apoyos Financieros	0	0	0	0	0	0
Adeudos de Ejercicios Fiscales Anteriores (Adefas)	10,750,000	0	10,750,000	4,215,024	4,215,024	6,534,976
Total del Gasto	693,553,589	0	693,553,589	330,063,914	304,477,750	363,489,675

Bajo protesta de decir verdad declaramos que los Estados Financieros y sus Notas son razonablemente correctos y responsabilidad del emisor


LIC. PEDRO OSCAR JOAQUÍN DELBOUIS
PRESIDENTE MUNICIPAL


MTR. HILARIO TIMOTEO GUTIERREZ VALASIS
TESORERO MUNICIPAL


LIC. MARILYN RODRIGUEZ MARRUFO
SINDICO MUNICIPAL


C. MARCO JULIO VALLADARES BARRERA
DIRECTOR DE CONTROL PRESUPUESTAL




Concepto	Egresos					Subejercicio 6 = (3 - 4)
	Aprobado	Ampliaciones/ (Reducciones)	Modificado	Devengado	Pagado	
	1	2	3 = (1 + 2)	4	5	
Servicios Personales	297,486,349	1,440,000	298,926,349	180,378,504	176,886,318	118,547,845
Remuneraciones al Personal de Carácter Permanente	297,486,349	-117,734,824	179,751,525	61,203,680	61,165,992	118,547,845
Remuneraciones al Personal de Carácter Transitorio	0	6,092,460	6,092,460	6,092,460	5,877,976	0
Remuneraciones Adicionales y Especiales	0	65,014,781	65,014,781	65,014,781	64,727,332	0
Seguridad Social	0	12,270,387	12,270,387	12,270,387	10,686,248	0
Otras Prestaciones Sociales y Económicas	0	35,797,197	35,797,197	35,797,197	34,428,771	0
Previsiones	0	0	0	0	0	0
Pago de Estímulos a Servidores Públicos	0	0	0	0	0	0
Materiales y Suministros	42,862,905	-2,381,668	40,481,237	19,653,174	17,683,348	20,828,063
Materiales de Administración, Emisión de Documentos y Artículos Oficiales	3,986,240	232,069	4,218,309	3,061,656	2,541,292	1,156,653
Alimentos y Utensilios	3,111,200	728,787	3,839,987	1,744,719	1,569,214	2,095,268
Materias Primas y Materiales de Producción y Comercialización	6,196,000	-4,516,319	1,679,681	0	0	1,679,681
Materiales y Artículos de Construcción y de Reparación	9,900,880	-2,291,714	7,609,166	520,628	428,541	7,088,538
Productos Químicos, Farmacéuticos y de Laboratorio	6,000	2,836,437	2,842,437	2,842,437	2,820,382	0
Combustibles, Lubricantes y Aditivos	15,949,800	-972,431	14,977,369	7,677,252	6,621,772	7,300,117
Vestuario, Blancos, Prendas de Protección y Artículos Deportivos	2,621,000	696,617	3,317,617	2,974,758	2,963,218	342,859
Materiales y Suministros Para Seguridad	0	0	0	0	0	0
Herramientas, Refacciones y Accesorios Menores	1,091,785	904,885	1,996,670	831,724	738,929	1,164,946
Servicios Generales	189,189,389	12,231,890	201,421,279	127,716,385	106,121,062	73,704,893
Servicios Básicos	29,587,000	-2,027,095	27,559,905	26,111,577	13,530,983	1,448,328
Servicios de Arrendamiento	9,706,000	565,440	10,271,440	6,471,966	5,018,981	3,799,474
Servicios Profesionales, Científicos, Técnicos y Otros Servicios	16,323,400	2,393,066	18,716,466	7,635,391	4,703,511	11,081,075
Servicios Financieros, Bancarios y Comerciales	3,980,000	537,696	4,517,696	2,477,395	2,459,832	2,040,301
Servicios de Instalación, Reparación, Mantenimiento y Conservación	51,195,800	-384,837	50,810,963	25,878,246	25,797,300	24,932,717
Servicios de Comunicación Social y Publicidad	13,781,600	673,477	14,455,077	5,768,987	4,038,987	8,686,090
Servicios de Traslado y Viáticos	2,984,800	531,337	3,516,137	502,606	502,606	3,013,531
Servicios Oficiales	12,050,000	37,587,316	49,637,316	45,551,606	44,043,944	4,085,710
Otros Servicios Generales	49,580,789	-27,644,511	21,936,278	7,318,612	6,024,919	14,617,667
Transferencias, Asignaciones, Subsidios y Otras Ayudas	51,200,000	-14,613,328	36,586,672	17,879,412	17,660,150	18,707,261
Transferencias Internas y Asignaciones al Sector Público	5,100,000	0	5,100,000	3,400,000	3,400,000	1,700,000
Transferencias al Resto del Sector Público	0	0	0	0	0	0
Subsidios y Subvenciones	5,200,000	20,000	5,220,000	20,000	20,000	5,200,000
Ayudas Sociales	40,550,000	-14,652,583	25,897,417	14,263,722	14,044,460	11,633,696
Pensiones y Jubilaciones	285,120	19,255	304,375	195,690	195,690	108,685
Transferencias a Fideicomisos, Mandatos y Otros Análogos	0	0	0	0	0	0
Transferencias a la Seguridad Social	0	0	0	0	0	0
Donativos	64,880	0	64,880	0	0	64,880
Transferencias al Exterior	0	0	0	0	0	0
Bienes Muebles, Inmuebles e Intangibles	6,019,600	-1,702,499	4,317,101	788,431	764,431	3,528,670
Mobiliario y Equipo de Administración	4,344,600	-1,736,255	2,608,345	238,119	238,119	2,370,226
Mobiliario y Equipo Educativo y Recreativo	0	27,295	27,295	23,495	23,495	3,800
Equipo e Instrumental Médico y de Laboratorio	0	219,544	219,544	126,440	126,440	93,104
Vehículos y Equipo de Transporte	1,675,000	-1,120,000	555,000	30,000	30,000	525,000
Equipo de Defensa y Seguridad	0	0	0	0	0	0
Maquinaria, Otros Equipos y Herramientas	0	382,917	382,917	346,377	346,377	36,540
Activos Biológicos	0	24,000	24,000	24,000	0	0
Bienes Inmuebles	0	500,000	500,000	0	0	500,000
Activos Intangibles	0	0	0	0	0	0



Concepto	Egresos					Subejercicio 6 = (3 - 4)
	Aprobado	Ampliaciones/ (Reducciones)	Modificado	Devengado	Pagado	
	1	2	3 = (1 + 2)	4	5	
Inversión Pública	49,266,692	-20,044,428	29,222,264	3,863,231	362,991	25,359,032
Obra Pública en Bienes de Dominio Público	49,266,692	-21,499,366	27,767,326	2,408,293	0	25,359,032
Obra Pública en Bienes Propios	0	1,454,938	1,454,938	1,454,938	362,991	0
Proyectos Productivos y Acciones de Fomento	0	0	0	0	0	0
Inversiones Financieras y Otras Provisiones	5,000,000	45,000,000	50,000,000	0	0	50,000,000
Inversiones Para el Fomento de Actividades Productivas	0	0	0	0	0	0
Acciones y Participaciones de Capital	0	0	0	0	0	0
Compra de Títulos y Valores	0	0	0	0	0	0
Concesión de Préstamos	0	0	0	0	0	0
Inversiones en Fideicomisos, Mandatos y Otros Análogos	0	0	0	0	0	0
Otras Inversiones Financieras	0	0	0	0	0	0
Provisiones para Contingencias y Otras Erogaciones Especiales	5,000,000	45,000,000	50,000,000	0	0	50,000,000
Participaciones y Aportaciones	0	0	0	0	0	0
Participaciones	0	0	0	0	0	0
Aportaciones	0	0	0	0	0	0
Convenios	0	0	0	0	0	0
Deuda Pública	52,528,654	-17,007,890	35,520,764	25,571,112	25,571,112	9,949,651
Amortización de la Deuda Pública	817,421	0	817,421	530,324	530,324	287,096
Intereses de la Deuda Pública	40,961,233	-15,092,941	25,868,292	17,590,040	17,590,040	8,278,253
Comisiones de la Deuda Pública	0	0	0	0	0	0
Gastos de la Deuda Pública	0	0	0	0	0	0
Costo por Coberturas	0	0	0	0	0	0
Apoyos Financieros	0	0	0	0	0	0
Adeudos de Ejercicios Fiscales Anteriores (Adefas)	10,750,000	-1,914,949	8,835,051	7,450,748	7,450,748	1,384,303
Total del Gasto	693,553,589	2,922,076	696,475,665	375,850,249	345,049,412	320,625,416

Bajo protesta de decir verdad declaramos que los Estados Financieros y sus Notas son razonablemente correctos y responsabilidad del emisor


LIC. PEDRO OSCAR JOAQUÍN DELBOUIS
PRESIDENTE MUNICIPAL


MTRO. HILARIO TIMOTEO GUTIÉRREZ VALASIS
TESORERO MUNICIPAL


LIC. MARILYN RODRÍGUEZ MARRUFO
SINDICO MUNICIPAL


C. MARCO JULIO VALLADARES BARRERA
DIRECTOR DE CONTROL PRESUPUESTAL



Concepto	Egresos					Subejercicio 6 = (3 - 4)
	Aprobado	Ampliaciones/ (Reducciones)	Modificado	Devengado	Pagado	
	1	2	3 = (1 + 2)	4	5	
Servicios Personales	297,486,349	1,440,000	298,926,349	202,579,973	200,464,423	96,346,376
Remuneraciones al Personal de Carácter Permanente	297,486,349	-132,000,453	165,485,896	69,139,520	69,104,125	96,346,376
Remuneraciones al Personal de Carácter Transitorio	0	6,980,475	6,980,475	6,980,475	6,765,991	0
Remuneraciones Adicionales y Especiales	0	73,005,010	73,005,010	73,005,010	72,777,532	0
Seguridad Social	0	13,054,126	13,054,126	13,054,126	13,054,126	0
Otras Prestaciones Sociales y Económicas	0	40,400,842	40,400,842	40,400,842	38,762,648	0
Previsiones	0	0	0	0	0	0
Pago de Estímulos a Servidores Públicos	0	0	0	0	0	0
Materiales y Suministros	42,862,905	-2,381,668	40,481,237	22,879,641	20,142,054	17,601,596
Materiales de Administración, Emisión de Documentos y Artículos Oficiales	3,986,240	232,069	4,218,309	3,470,819	3,307,251	747,490
Alimentos y Utensilios	3,111,200	728,787	3,839,987	1,951,711	1,854,370	1,888,276
Materias Primas y Materiales de Producción y Comercialización	6,196,000	-4,516,319	1,679,681	0	0	1,679,681
Materiales y Artículos de Construcción y de Reparación	9,900,880	-2,291,714	7,609,166	1,946,373	547,449	5,662,793
Productos Químicos, Farmacéuticos y de Laboratorio	6,000	2,909,213	2,915,213	2,915,213	2,858,106	0
Combustibles, Lubricantes y Aditivos	15,949,800	-1,045,207	14,904,593	8,603,148	7,710,463	6,301,445
Vestuario, Blancos, Prendas de Protección y Artículos Deportivos	2,621,000	696,617	3,317,617	3,069,865	3,041,174	247,753
Materiales y Suministros Para Seguridad	0	0	0	0	0	0
Herramientas, Refacciones y Accesorios Menores	1,091,785	904,885	1,996,670	922,513	823,241	1,074,158
Servicios Generales	189,189,389	12,231,890	201,421,279	136,755,043	116,605,779	64,666,236
Servicios Básicos	29,587,000	-403,013	29,183,987	29,183,987	16,722,702	0
Servicios de Arrendamiento	9,706,000	565,440	10,271,440	7,436,950	5,951,738	2,834,490
Servicios Profesionales, Científicos, Técnicos y Otros Servicios	16,323,400	2,393,066	18,716,466	8,687,587	6,723,187	10,028,879
Servicios Financieros, Bancarios y Comerciales	3,980,000	537,696	4,517,696	2,840,900	2,825,679	1,676,796
Servicios de Instalación, Reparación, Mantenimiento y Conservación	51,195,800	-2,008,919	49,186,881	28,300,586	27,619,611	20,886,296
Servicios de Comunicación Social y Publicidad	13,781,600	673,477	14,455,077	6,210,859	4,785,939	8,244,218
Servicios de Traslado y Viáticos	2,984,800	531,337	3,516,137	564,564	563,227	2,951,573
Servicios Oficiales	12,050,000	37,587,316	49,637,316	45,553,346	44,683,344	4,083,970
Otros Servicios Generales	49,580,789	-27,644,511	21,936,278	7,976,264	6,730,353	13,960,014
Transferencias, Asignaciones, Subsidios y Otras Ayudas	51,200,000	-14,613,328	36,586,672	20,880,172	20,410,307	15,706,500
Transferencias Internas y Asignaciones al Sector Público	5,100,000	0	5,100,000	3,825,000	3,825,000	1,275,000
Transferencias al Resto del Sector Público	0	1,800,000	1,800,000	1,800,000	1,800,000	0
Subsidios y Subvenciones	5,200,000	20,000	5,220,000	20,000	20,000	5,200,000
Ayudas Sociales	40,550,000	-16,452,583	24,097,417	15,027,602	14,557,737	9,069,815
Pensiones y Jubilaciones	285,120	19,255	304,375	207,570	207,570	96,805
Transferencias a Fideicomisos, Mandatos y Otros Análogos	0	0	0	0	0	0
Transferencias a la Seguridad Social	0	0	0	0	0	0
Donativos	64,880	0	64,880	0	0	64,880
Transferencias al Exterior	0	0	0	0	0	0
Bienes Muebles, Inmuebles e Intangibles	6,019,600	-1,702,499	4,317,101	939,584	899,279	3,377,517
Mobiliario y Equipo de Administración	4,344,600	-1,847,068	2,497,532	238,119	238,119	2,259,413
Mobiliario y Equipo Educativo y Recreativo	0	43,493	43,493	43,493	43,493	0
Equipo e Instrumental Médico y de Laboratorio	0	219,544	219,544	126,440	126,440	93,104
Vehículos y Equipo de Transporte	1,675,000	-1,120,000	555,000	30,000	30,000	525,000
Equipo de Defensa y Seguridad	0	0	0	0	0	0
Maquinaria, Otros Equipos y Herramientas	0	477,532	477,532	477,532	437,227	0
Activos Biológicos	0	24,000	24,000	24,000	24,000	0
Bienes Inmuebles	0	500,000	500,000	0	0	500,000
Activos Intangibles	0	0	0	0	0	0
Inversión Pública	49,266,692	-20,044,428	29,222,264	4,549,146	817,275	24,673,117
Obra Pública en Bienes de Dominio Público	49,266,692	-21,499,366	27,767,326	3,094,208	0	24,673,117
Obra Pública en Bienes Propios	0	1,454,938	1,454,938	1,454,938	817,275	0
Proyectos Productivos y Acciones de Fomento	0	0	0	0	0	0
Inversiones Financieras y Otras Provisiones	5,000,000	45,000,000	50,000,000	0	0	50,000,000



Concepto	Egresos					Subejercicio 6 = (3 + 4)
	Aprobado	Ampliaciones/ (Reducciones)	Modificado	Devengado	Pagado	
	1	2	3 = (1 + 2)	4	5	
Inversiones Para el Fomento de Actividades Productivas	0	0	0	0	0	0
Acciones y Participaciones de Capital	0	0	0	0	0	0
Compra de Títulos y Valores	0	0	0	0	0	0
Concesión de Préstamos	0	0	0	0	0	0
Inversiones en Fideicomisos, Mandatos y Otros Análogos	0	0	0	0	0	0
Otras Inversiones Financieras	0	0	0	0	0	0
Provisiones para Contingencias y Otras Erogaciones Especiales	5,000,000	45,000,000	50,000,000	0	0	50,000,000
Participaciones y Aportaciones	0	0	0	0	0	0
Participaciones	0	0	0	0	0	0
Aportaciones	0	0	0	0	0	0
Convenios	0	0	0	0	0	0
Deuda Pública	52,528,654	-17,007,890	35,520,764	25,694,475	25,694,475	9,826,289
Amortización de la Deuda Pública	817,421	0	817,421	600,687	600,687	216,734
Intereses de la Deuda Pública	40,961,233	-15,092,941	25,868,292	17,590,040	17,590,040	8,278,253
Comisiones de la Deuda Pública	0	0	0	0	0	0
Gastos de la Deuda Pública	0	0	0	0	0	0
Costo por Coberturas	0	0	0	0	0	0
Apoys Financieros	0	0	0	0	0	0
Adeudos de Ejercicios Fiscales Anteriores (Adefas)	10,750,000	-1,914,949	8,835,051	7,503,748	7,503,748	1,331,303
Total del Gasto	693,553,589	2,922,076	696,475,665	414,278,034	385,033,591	282,197,631

Bajo protesta de decir verdad declaramos que los Estados Financieros y sus Notas son razonablemente correctos y responsabilidad del emisor

LIC. PEDRO OSCAR JOAQUÍN DELBOUIS
PRESIDENTE MUNICIPAL

LIC. MARILYN RODRÍGUEZ MARRUFO
SINDICO MUNICIPAL

MTRO. HILARIO TIMOTEO GUTIERREZ VALASIS
TESORERO MUNICIPAL

C. MARCO JULIO VALLADARES BARRERA
DIRECTOR DE CONTROL PRESUPUESTAL