



**Ayuntamiento  
de Cozumel**

2018 - 2021

MUNICIPIO DE COZUMEL (a)  
Balance Presupuestario - LDF  
Del 1 de Enero al 31 de Diciembre de 2020 (b)  
(PESOS)

Concepto (c)	Estimado/ Aprobado (d)	Devengado	Recaudado/ Pagado
<b>A. Ingresos Totales (A = A1+A2+A3)</b>	<b>693,553,589</b>	<b>617,930,765</b>	<b>617,930,765</b>
A1. Ingresos de Libre Disposición	583,119,987	506,316,183	506,316,183
A2. Transferencias Federales Etiquetadas	110,433,602	111,614,582	111,614,582
A3. Financiamiento Neto	0	0	0
<b>B. Egresos Presupuestarios<sup>1</sup> (B = B1+B2)</b>	<b>692,736,168</b>	<b>589,779,274</b>	<b>546,941,423</b>
B1. Gasto No Etiquetado (sin incluir Amortización de la Deuda Pública)	582,494,977	480,296,613	449,277,973
B2. Gasto Etiquetado (sin incluir Amortización de la Deuda Pública)	110,241,191	109,482,662	97,663,450
<b>C. Remanentes del Ejercicio Anterior (C = C1 + C2)</b>	<b>0</b>	<b>0</b>	<b>0</b>
C1. Remanentes de Ingresos de Libre Disposición aplicados en el periodo			
C2. Remanentes de Transferencias Federales Etiquetadas aplicados en el periodo			
<b>I. Balance Presupuestario (I = A - B + C)</b>	<b>817,421</b>	<b>28,151,490</b>	<b>70,989,342</b>
<b>II. Balance Presupuestario sin Financiamiento Neto (II = I - A3)</b>	<b>817,421</b>	<b>28,151,490</b>	<b>70,989,342</b>
<b>III. Balance Presupuestario sin Financiamiento Neto y sin Remanentes del Ejercicio Anterior (III= II - C)</b>	<b>817,421</b>	<b>28,151,490</b>	<b>70,989,342</b>

Concepto	Aprobado	Devengado	Pagado
<b>E. Intereses, Comisiones y Gastos de la Deuda (E = E1+E2)</b>	<b>42,479,202</b>	<b>23,303,577</b>	<b>23,303,577</b>
E1. Intereses, Comisiones y Gastos de la Deuda con Gasto No Etiquetado	32,671,613	9,720,918	9,720,918
E2. Intereses, Comisiones y Gastos de la Deuda con Gasto Etiquetado	9,807,589	13,582,659	13,582,659
<b>IV. Balance Primario (IV = III + E)</b>	<b>43,296,623</b>	<b>51,455,067</b>	<b>94,292,918</b>

Concepto	Estimado/ Aprobado	Devengado	Recaudado/ Pagado
<b>F. Financiamiento (F = F1 + F2)</b>	<b>0</b>	<b>0</b>	<b>0</b>
F1. Financiamiento con Fuente de Pago de Ingresos de Libre Disposición	-	-	-
F2. Financiamiento con Fuente de Pago de Transferencias Federales Etiquetadas	-	-	-
<b>G. Amortización de la Deuda (G = G1 + G2)</b>	<b>817,421</b>	<b>817,421</b>	<b>817,421</b>
G1. Amortización de la Deuda Pública con Gasto No Etiquetado	625,010	192,411	192,411
G2. Amortización de la Deuda Pública con Gasto Etiquetado	192,411	625,010	625,010
<b>A3. Financiamiento Neto (A3 = F - G)</b>	<b>-817,421</b>	<b>-817,421</b>	<b>-817,421</b>

Concepto	Estimado/ Aprobado	Devengado	Recaudado/ Pagado
A1. Ingresos de Libre Disposición	583,119,987	506,316,183	506,316,183
<b>A3.1 Financiamiento Neto con Fuente de Pago de Ingresos de Libre Disposición (A3.1 = F1 - G1)</b>	<b>-625,010</b>	<b>-192,411</b>	<b>-192,411</b>
F1. Financiamiento con Fuente de Pago de Ingresos de Libre Disposición	0	0	0
G1. Amortización de la Deuda Pública con Gasto No Etiquetado	625,010	192,411	192,411



**Ayuntamiento  
de Cozumel**


2018 - 2021


**MUNICIPIO DE COZUMEL (a)**  
Balance Presupuestario - LDF  
Del 1 de Enero al 31 de Diciembre de 2020 (b)  
(PESOS)


Concepto (c)	Estimado/ Aprobado (d)	Devengado	Recaudado/ Pagado
B1. Gasto No Etiquetado (sin incluir Amortización de la Deuda Pública)	582,494,977	480,296,613	449,277,973
C1. Remanentes de Ingresos de Libre Disposición aplicados en el periodo	0	0	0
<b>V. Balance Presupuestario de Recursos Disponibles (V = A1 + A3.1 - B 1 + C1)</b>	<b>0</b>	<b>25,827,159</b>	<b>56,845,799</b>
<b>VI. Balance Presupuestario de Recursos Disponibles sin Financiamiento Neto (VI = V - A3.1)</b>	<b>625,010</b>	<b>26,019,570</b>	<b>57,038,210</b>

Concepto	Estimado/ Aprobado	Devengado	Recaudado/ Pagado
A2. Transferencias Federales Etiquetadas	110,433,602	111,614,582	111,614,582
A3.2 Financiamiento Neto con Fuente de Pago de Transferencias Federales Etiquetadas (A3.2 = F2 - G2)	-192,411	-625,010	-625,010
F2. Financiamiento con Fuente de Pago de Transferencias Federales Etiquetadas	-	-	-
G2. Amortización de la Deuda Pública con Gasto Etiquetado	192,411	625,010	625,010
B2. Gasto Etiquetado (sin incluir Amortización de la Deuda Pública)	110,241,191	109,482,662	97,663,450
C2. Remanentes de Transferencias Federales Etiquetadas aplicados en el periodo	0	0	0
<b>VII. Balance Presupuestario de Recursos Etiquetados (VII = A2 + A3.2 - B2 + C2)</b>	<b>0</b>	<b>1,506,911</b>	<b>13,326,122</b>
<b>VIII. Balance Presupuestario de Recursos Etiquetados sin Financiamiento Neto (VIII = VII - A3.2)</b>	<b>192,411</b>	<b>2,131,920</b>	<b>13,951,132</b>

Bajo protesta de decir verdad declaramos que los Estados Financieros y sus Notas son razonablemente correctos y responsabilidad del emisor

  
LIC. PEDRO OSCAR JOAQUÍN DELBOUIS  
PRESIDENTE MUNICIPAL

  
MTRO. HILARIO TIMOTEO GUTIÉRREZ VALASIS  
TESORERO MUNICIPAL

  
LIC. MARILYN RODRIGUEZ MARRUFO  
SINDICO MUNICIPAL

  
C. MARCO JULIO VALLADARES BARRERA  
DIRECTOR DE CONTROL PRESUPUESTAL