







Concepto	2020	2019
INGRESOS Y OTROS BENEFICIOS		
Ingresos de la Gestión	240,909,349	288,137,348
Impuestos	113,906,361	117,614,993
Cuotas y Aportaciones de Seguridad Social	0	0
Contribuciones de Mejoras	0	0
Derechos	94,016,686	122,602,430
Productos	4,432,715	32,415,798
Aprovechamientos	28,553,586	15,504,127
Ingresos por Venta de Bienes y Prestación de Servicios	0	0
Participaciones, Aportaciones, Convenios, Incentivos Derivados de la Colaboración Fiscal, Fondos Distintos de Aportaciones, Transferencias, Asignaciones, Subsidios y Subvenciones, y Pensiones y Jubilaciones	377,021,415	376,022,188
Participaciones, Aportaciones, Convenios, Incentivos Derivados de la Colaboración Fiscal, Fondos Distintos de Aportaciones	367,021,415	357,808,388
Transferencias, Asignaciones, Subsidios y Subvenciones, y Pensiones y Jubilaciones	10,000,000	18,213,800
Otros Ingresos y Beneficios	0	15
Ingresos Financieros	0	0
Incremento por Variación de Inventarios	0	0
Disminución del Exceso de Estimaciones por Pérdida o Deterioro u Obsolescencia	0	0
Disminución del Exceso de Provisiones	0	0
Otros Ingresos y Beneficios Varios	0	15
Total de Ingresos y Otros Beneficios	617,930,764	664,159,551
GASTOS Y OTRAS PÉRDIDAS		
Gastos de Funcionamiento	503,186,376	525,079,537
Servicios Personales	295,041,802	296,627,677
Materiales y Suministros	34,864,934	42,137,435
Servicios Generales	173,279,640	186,314,425
Transferencias, Asignaciones, Subsidios y Otras Ayudas	25,677,681	35,100,455
Transferencias Internas y Asignaciones al Sector Público	5,100,000	10,061,643
Transferencias al Resto del Sector Público	1,800,000	0
Subsidios y Subvenciones	20,000	21,296
Ayudas Sociales	18,476,686	24,708,682
Pensiones y Jubilaciones	280,995	296,835
Transferencias a Fideicomisos, Mandatos y Contratos Análogos	0	0
Transferencias a la Seguridad Social	0	0
Donativos	0	12,000
Transferencias al Exterior	0	0
Participaciones y Aportaciones	0	0
Participaciones	0	0
Aportaciones	0	0
Convenios	0	0
Intereses, Comisiones y Otros Gastos de la Deuda Pública	23,303,577	43,708,785
Intereses de la Deuda Pública	23,303,577	43,708,785
Comisiones de la Deuda Pública	0	0
Gastos de la Deuda Pública	0	0
Costo por Coberturas	0	0
Apoyos Financieros	0	0
Otros Gastos y Pérdidas Extraordinarias	3,921,520	1,306,017
Estimaciones, Depreciaciones, Deterioros, Obsolescencia y Amortizaciones	3,921,520	1,306,013
Provisiones	0	0
Disminución de Inventarios	0	0
Aumento por Insuficiencia de Estimaciones por Pérdida o Deterioro y Obsolescencia	0	0
Aumento por Insuficiencia de Provisiones	0	0
Otros Gastos	0	4
Inversión Pública	0	0
Inversión Pública no Capitalizable	0	0
Total de Gastos y Otras Pérdidas	556,089,154	605,194,794
Resultados del Ejercicio (Ahorro/Desahorro)	61,841,610	58,964,757

Bajo protesta de decir verdad declaramos que los Estados Financieros y sus Notas son razonablemente correctos y responsabilidad del emisor


LIC. PEDRO OSCAR JOAQUÍN DELBOUIS
PRESIDENTE MUNICIPAL


MTRO. HILARIO TIMOTEO GUTIÉRREZ VALASIS
TESORERO MUNICIPAL


LIC. MARILYN RODRIGUEZ MARRUFO
SINDICO MUNICIPAL


L.C. LEONOR ANGÉLICA DOMÍNGUEZ CRUZ
DIRECTORA DE CONTABILIDAD MUNICIPAL