



Concepto	Egresos					Subejercicio 6 = (3-4)
	Aprobado	Ampliaciones/ (Reducciones)	Modificado	Devengado	Pagado	
	1	2	3 = (1+2)	4	5	
<b>Servicios Personales</b>	297,486,349	1,440,000	298,926,349	226,192,634	221,844,314	72,733,715
Remuneraciones al Personal de Carácter Permanente	297,486,349	-147,701,656	149,784,693	77,050,978	77,009,412	72,733,715
Remuneraciones al Personal de Carácter Transitorio	0	7,854,691	7,854,691	7,854,691	7,640,206	0
Remuneraciones Adicionales y Especiales	0	81,098,916	81,098,916	81,098,916	80,809,543	0
Seguridad Social	0	15,439,097	15,439,097	15,439,097	13,446,127	0
Otras Prestaciones Sociales y Económicas	0	44,748,952	44,748,952	44,748,952	42,939,025	0
Previsiones	0	0	0	0	0	0
Pago de Estímulos a Servidores Públicos	0	0	0	0	0	0
<b>Materiales y Suministros</b>	42,862,905	-2,381,668	40,481,237	25,040,368	23,534,704	15,440,869
Materiales de Administración, Emisión de Documentos y Artículos Oficiales	3,986,240	232,069	4,218,309	4,000,495	3,740,554	217,814
Alimentos y Utensilios	3,111,200	728,787	3,839,987	2,224,128	2,105,561	1,615,860
Materias Primas y Materiales de Producción y Comercialización	6,196,000	-4,516,319	1,679,681	0	0	1,679,681
Materiales y Artículos de Construcción y de Reparación	9,900,880	-2,425,869	7,475,011	2,176,050	2,138,937	5,298,961
Productos Químicos, Farmacéuticos y de Laboratorio	6,000	2,970,592	2,976,592	2,976,592	2,900,242	0
Combustibles, Lubricantes y Aditivos	15,949,800	-972,431	14,977,369	9,578,526	8,634,759	5,398,843
Vestuario, Blancos, Prendas de Protección y Artículos Deportivos	2,621,000	696,617	3,317,617	3,100,785	3,072,358	216,832
Materiales y Suministros Para Seguridad	0	0	0	0	0	0
Herramientas, Refacciones y Accesorios Menores	1,091,785	904,885	1,996,670	983,794	942,294	1,012,877
<b>Servicios Generales</b>	189,189,389	10,431,890	199,621,279	151,832,099	130,757,822	47,789,180
Servicios Básicos	29,587,000	4,279,615	33,866,615	33,866,615	19,901,201	0
Servicios de Arrendamiento	9,706,000	565,440	10,271,440	8,459,607	7,669,478	1,811,833
Servicios Profesionales, Científicos, Técnicos y Otros Servicios	16,323,400	2,393,066	18,716,466	13,625,560	11,374,848	5,090,906
Servicios Financieros, Bancarios y Comerciales	3,980,000	537,696	4,517,696	3,158,962	3,116,651	1,358,735
Servicios de Instalación, Reparación, Mantenimiento y Conservación	51,195,800	-6,691,546	44,504,254	31,152,080	30,225,244	13,352,174
Servicios de Comunicación Social y Publicidad	13,781,600	673,477	14,455,077	6,579,823	5,017,939	7,875,254
Servicios de Traslado y Viáticos	2,984,800	531,337	3,516,137	766,874	731,145	2,749,263
Servicios Oficiales	12,050,000	37,587,316	49,637,316	45,555,434	45,306,844	4,081,882
Otros Servicios Generales	49,580,789	-29,444,511	20,136,278	8,667,144	7,414,471	11,469,134
<b>Transferencias, Asignaciones, Subsidios y Otras Ayudas</b>	51,200,000	-12,813,328	38,386,672	22,191,611	21,700,512	16,195,061
Transferencias Internas y Asignaciones al Sector Público	5,100,000	0	5,100,000	4,250,000	4,250,000	850,000
Transferencias al Resto del Sector Público	0	1,800,000	1,800,000	1,800,000	1,800,000	0
Subsidios y Subvenciones	5,200,000	20,000	5,220,000	20,000	20,000	5,200,000
Ayudas Sociales	40,550,000	-14,652,583	25,897,417	15,889,786	15,398,687	10,007,631
Pensiones y Jubilaciones	285,120	19,255	304,375	231,825	231,825	72,550
Transferencias a Fideicomisos, Mandatos y Otros Análogos	0	0	0	0	0	0
Transferencias a la Seguridad Social	0	0	0	0	0	0
Donativos	64,880	0	64,880	0	0	64,880
Transferencias al Exterior	0	0	0	0	0	0
<b>Bienes Muebles, Inmuebles e Intangibles</b>	6,019,600	-1,702,499	4,317,101	959,884	929,629	3,357,217
Mobiliario y Equipo de Administración	4,344,600	-1,867,368	2,477,232	238,119	238,119	2,239,113
Mobiliario y Equipo Educativo y Recreativo	0	43,493	43,493	43,493	43,493	0
Equipo e Instrumental Médico y de Laboratorio	0	219,544	219,544	126,440	126,440	93,104
Vehículos y Equipo de Transporte	1,675,000	-1,120,000	555,000	30,000	30,000	525,000
Equipo de Defensa y Seguridad	0	0	0	0	0	0
Maquinaria, Otros Equipos y Herramientas	0	497,832	497,832	497,832	467,577	0
Activos Biológicos	0	24,000	24,000	24,000	24,000	0
Bienes Inmuebles	0	500,000	500,000	0	0	500,000
Activos Intangibles	0	0	0	0	0	0
<b>Inversión Pública</b>	49,266,692	-20,044,428	29,222,264	19,690,209	1,433,986	9,532,054
Obra Pública en Bienes de Dominio Público	49,266,692	-21,499,366	27,767,326	18,235,271	616,711	9,532,054
Obra Pública en Bienes Propios	0	1,454,938	1,454,938	1,454,938	817,275	0
Proyectos Productivos y Acciones de Fomento	0	0	0	0	0	0
<b>Inversiones Financieras y Otras Provisiones</b>	5,000,000	45,000,000	50,000,000	0	0	50,000,000



Concepto	Egresos					Subejercicio 6 = (3 + 4)
	Aprobado	Ampliaciones/ (Reducciones)	Modificado	Devengado	Pagado	
	1	2	3 = (1 + 2)	4	5	
Inversiones Para el Fomento de Actividades Productivas	0	0	0	0	0	0
Acciones y Participaciones de Capital	0	0	0	0	0	0
Compra de Títulos y Valores	0	0	0	0	0	0
Concesión de Préstamos	0	0	0	0	0	0
Inversiones en Fideicomisos, Mandatos y Otros Análogos	0	0	0	0	0	0
Otras Inversiones Financieras	0	0	0	0	0	0
Provisiones para Contingencias y Otras Erogaciones Especiales	5,000,000	45,000,000	50,000,000	0	0	50,000,000
<b>Participaciones y Aportaciones</b>	0	0	0	0	0	0
Participaciones	0	0	0	0	0	0
Aportaciones	0	0	0	0	0	0
Convenios	0	0	0	0	0	0
<b>Deuda Pública</b>	52,528,654	-17,007,890	35,520,764	25,790,473	25,790,473	9,730,290
Amortización de la Deuda Pública	817,421	0	817,421	671,918	671,918	145,503
Intereses de la Deuda Pública	40,961,233	-15,092,941	25,868,292	17,590,040	17,590,040	8,278,253
Comisiones de la Deuda Pública	0	0	0	0	0	0
Gastos de la Deuda Pública	0	0	0	0	0	0
Costo por Coberturas	0	0	0	0	0	0
Apoyos Financieros	0	0	0	0	0	0
Adeudos de Ejercicios Fiscales Anteriores (Adefas)	10,750,000	-1,914,949	8,835,051	7,528,516	7,528,516	1,306,535
<b>Total del Gasto</b>	<b>693,553,589</b>	<b>2,922,076</b>	<b>696,475,665</b>	<b>471,697,279</b>	<b>425,991,440</b>	<b>224,778,386</b>

Bajo protesta de decir verdad declaramos que los Estados Financieros y sus Notas son razonablemente correctos y responsabilidad del emisor

LIC. PEDRO OSCAR JOAQUÍN DELBOUIS  
PRESIDENTE MUNICIPAL

MTRO. HILARIO TIMOTÉO GUTIERREZ VALASIS  
TESORERO MUNICIPAL

LIC. MARILYN RODRIGUEZ MARRUFO  
SINDICO MUNICIPAL

C. MARCO JULIO VALLADARES BARRERA  
DIRECTOR DE CONTROL PRESUPUESTAL




Concepto	Egresos					Subejercicio 6 = (3 - 4)
	Aprobado	Ampliaciones/ (Reducciones)	Modificado	Devengado	Pagado	
	1	2	3 = (1 + 2)	4	5	
<b>Servicios Personales</b>	297,486,349	1,440,000	298,926,349	248,380,700	245,932,550	50,545,649
Remuneraciones al Personal de Carácter Permanente	297,486,349	-161,899,624	135,586,725	85,041,076	85,007,477	50,545,649
Remuneraciones al Personal de Carácter Transitorio	0	8,611,872	8,611,872	8,611,872	8,397,388	0
Remuneraciones Adicionales y Especiales	0	89,295,193	89,295,193	89,295,193	89,070,477	0
Seguridad Social	0	16,223,685	16,223,685	16,223,685	16,223,685	0
Otras Prestaciones Sociales y Económicas	0	49,208,875	49,208,875	49,208,875	47,233,524	0
Previsiones	0	0	0	0	0	0
Pago de Estímulos a Servidores Públicos	0	0	0	0	0	0
<b>Materiales y Suministros</b>	42,862,905	-2,381,668	40,481,237	28,165,741	25,678,085	12,315,496
Materiales de Administración, Emisión de Documentos y Artículos Oficiales	3,986,240	451,304	4,437,544	4,437,544	4,277,144	0
Alimentos y Utensilios	3,111,200	728,787	3,839,987	2,371,597	2,311,667	1,468,390
Materias Primas y Materiales de Producción y Comercialización	6,196,000	-4,516,319	1,679,681	0	0	1,679,681
Materiales y Artículos de Construcción y de Reparación	9,900,880	-3,464,455	6,436,425	2,341,774	2,305,231	4,094,651
Productos Químicos, Farmacéuticos y de Laboratorio	6,000	2,976,593	2,982,593	2,982,593	2,951,956	0
Combustibles, Lubricantes y Aditivos	15,949,800	-972,431	14,977,369	10,722,133	9,627,462	4,255,235
Vestuario, Blancos, Prendas de Protección y Artículos Deportivos	2,621,000	1,509,967	4,130,967	4,130,967	3,103,170	0
Materiales y Suministros Para Seguridad	0	0	0	0	0	0
Herramientas, Refacciones y Accesorios Menores	1,091,785	904,885	1,996,670	1,179,132	1,101,455	817,539
<b>Servicios Generales</b>	189,189,389	10,431,890	199,621,279	162,201,573	141,727,710	37,419,706
Servicios Básicos	29,587,000	7,176,833	36,763,833	36,763,833	23,635,674	0
Servicios de Arrendamiento	9,706,000	565,440	10,271,440	9,509,547	8,013,924	761,893
Servicios Profesionales, Científicos, Técnicos y Otros Servicios	16,323,400	2,393,066	18,716,466	15,174,399	13,078,952	3,542,067
Servicios Financieros, Bancarios y Comerciales	3,980,000	537,696	4,517,696	3,425,370	3,402,413	1,092,326
Servicios de Instalación, Reparación, Mantenimiento y Conservación	51,195,800	-6,691,546	44,504,254	34,611,134	33,362,343	9,893,120
Servicios de Comunicación Social y Publicidad	13,781,600	673,477	14,455,077	6,811,657	6,013,499	7,643,421
Servicios de Traslado y Viáticos	2,984,800	531,337	3,516,137	887,248	851,765	2,628,889
Servicios Oficiales	12,050,000	37,587,316	49,637,316	45,583,460	45,310,846	4,053,856
Otros Servicios Generales	49,580,789	-32,341,729	17,239,060	9,434,924	8,058,292	7,804,135
<b>Transferencias, Asignaciones, Subsidios y Otras Ayudas</b>	51,200,000	-12,813,328	38,386,672	24,066,336	23,390,310	14,320,337
Transferencias Internas y Asignaciones al Sector Público	5,100,000	0	5,100,000	5,100,000	4,675,000	0
Transferencias al Resto del Sector Público	0	1,800,000	1,800,000	1,800,000	1,800,000	0
Subsidios y Subvenciones	5,200,000	20,000	5,220,000	20,000	20,000	5,200,000
Ayudas Sociales	40,550,000	-14,652,583	25,897,417	16,890,256	16,639,230	9,007,162
Pensiones y Jubilaciones	285,120	19,255	304,375	256,080	256,080	48,295
Transferencias a Fideicomisos, Mandatos y Otros Análogos	0	0	0	0	0	0
Transferencias a la Seguridad Social	0	0	0	0	0	0
Donativos	64,880	0	64,880	0	0	64,880
Transferencias al Exterior	0	0	0	0	0	0
<b>Bienes Muebles, Inmuebles e Intangibles</b>	6,019,600	-1,702,499	4,317,101	1,574,180	1,249,965	2,742,921
Mobiliario y Equipo de Administración	4,344,600	-2,184,704	2,159,896	238,119	238,119	1,921,777
Mobiliario y Equipo Educativo y Recreativo	0	246,843	246,843	246,843	246,843	0
Equipo e Instrumental Médico y de Laboratorio	0	219,544	219,544	126,440	126,440	93,104
Vehículos y Equipo de Transporte	1,675,000	-1,120,000	555,000	326,960	30,000	228,040
Equipo de Defensa y Seguridad	0	0	0	0	0	0
Maquinaria, Otros Equipos y Herramientas	0	611,818	611,818	611,818	584,563	0
Activos Biológicos	0	24,000	24,000	24,000	24,000	0
Bienes Inmuebles	0	500,000	500,000	0	0	500,000
Activos Intangibles	0	0	0	0	0	0

*[Handwritten signature and scribbles]*




Concepto	Egresos					Subejercicio 6 = (3 - 4)
	Aprobado	Ampliaciones/ (Reducciones)	Modificado	Devengado	Pagado	
	1	2	3 = (1 + 2)	4	5	
<b>Inversión Pública</b>	49,266,692	-20,044,428	29,222,264	19,690,209	1,433,986	9,532,054
Obra Pública en Bienes de Dominio Público	49,266,692	-21,499,366	27,767,326	18,235,271	616,711	9,532,054
Obra Pública en Bienes Propios	0	1,454,938	1,454,938	1,454,938	817,275	0
Proyectos Productivos y Acciones de Fomento	0	0	0	0	0	0
<b>Inversiones Financieras y Otras Provisiones</b>	5,000,000	45,000,000	50,000,000	0	0	50,000,000
Inversiones Para el Fomento de Actividades Productivas	0	0	0	0	0	0
Acciones y Participaciones de Capital	0	0	0	0	0	0
Compra de Títulos y Valores	0	0	0	0	0	0
Concesión de Préstamos	0	0	0	0	0	0
Inversiones en Fideicomisos, Mandatos y Otros Análogos	0	0	0	0	0	0
Otras Inversiones Financieras	0	0	0	0	0	0
Provisiones para Contingencias y Otras Erogaciones Especiales	5,000,000	45,000,000	50,000,000	0	0	50,000,000
<b>Participaciones y Aportaciones</b>	0	0	0	0	0	0
Participaciones	0	0	0	0	0	0
Aportaciones	0	0	0	0	0	0
Convenios	0	0	0	0	0	0
<b>Deuda Pública</b>	52,528,654	-17,007,890	35,520,764	31,133,178	28,583,043	4,387,585
Amortización de la Deuda Pública	817,421	0	817,421	744,018	744,018	73,403
Intereses de la Deuda Pública	40,961,233	-16,336,541	24,624,692	20,310,510	20,310,510	4,314,182
Comisiones de la Deuda Pública	0	0	0	0	0	0
Gastos de la Deuda Pública	0	0	0	0	0	0
Costo por Coberturas	0	0	0	0	0	0
Apoyos Financieros	0	0	0	0	0	0
Adeudos de Ejercicios Fiscales Anteriores (Adefas)	10,750,000	-671,349	10,078,651	10,078,651	7,528,516	0
<b>Total del Gasto</b>	<b>693,553,589</b>	<b>2,922,076</b>	<b>696,475,665</b>	<b>515,211,917</b>	<b>467,995,650</b>	<b>181,263,748</b>

Bajo protesta de decir verdad declaramos que los Estados Financieros y sus Notas son razonablemente correctos y responsabilidad del emisor

  
LIC. PEDRO OSCAR JOAQUÍN DELBOUIS  
PRESIDENTE MUNICIPAL

  
MTRO. HILARIO TIMOTEO GUTIÉRREZ VALASIS  
TESORERO MUNICIPAL

  
LIC. MARILYN RODRIGUEZ MARRUFO  
SINDICO MUNICIPAL

  
C. MARCO JULIO VALLADARES BARRERA  
DIRECTOR DE CONTROL PRESUPUESTAL




Concepto	Egresos					Subejercicio 6 = (3 + 4)
	Aprobado	Ampliaciones/ (Reducciones)	Modificado	Devengado	Pagado	
	1	2	3 = (1 + 2)	4	5	
<b>Servicios Personales</b>	297,486,349	1,440,000	298,926,349	295,041,802	281,120,388	3,884,547
Remuneraciones al Personal de Carácter Permanente	297,486,349	-200,632,835	96,853,514	92,968,967	92,935,368	3,884,547
Remuneraciones al Personal de Carácter Transitorio	0	9,401,428	9,401,428	9,401,428	9,186,944	0
Remuneraciones Adicionales y Especiales	0	120,504,591	120,504,591	120,504,591	110,576,415	0
Seguridad Social	0	18,611,670	18,611,670	18,611,670	17,009,399	0
Otras Prestaciones Sociales y Económicas	0	53,555,146	53,555,146	53,555,146	51,412,262	0
Previsiones	0	0	0	0	0	0
Pago de Estímulos a Servidores Públicos	0	0	0	0	0	0
<b>Materiales y Suministros</b>	42,862,905	318,332	43,181,237	34,864,934	32,680,983	8,316,303
Materiales de Administración, Emisión de Documentos y Artículos Oficiales	3,986,240	1,492,138	5,478,378	5,478,378	5,478,378	0
Alimentos y Utensilios	3,111,200	728,787	3,839,987	2,531,216	2,531,216	1,308,772
Materias Primas y Materiales de Producción y Comercialización	6,196,000	-4,516,319	1,679,681	0	0	1,679,681
Materiales y Artículos de Construcción y de Reparación	9,900,880	-3,464,455	6,436,425	5,259,993	5,259,993	1,176,432
Productos Químicos, Farmacéuticos y de Laboratorio	6,000	3,019,383	3,025,383	3,025,383	3,025,383	0
Combustibles, Lubrificantes y Aditivos	15,949,800	-2,162,348	13,787,452	13,008,240	11,889,198	779,212
Vestuario, Blancos, Prendas de Protección y Artículos Deportivos	2,621,000	1,616,259	4,237,259	4,237,259	3,209,813	0
Materiales y Suministros Para Seguridad	0	0	0	0	0	0
Herramientas, Refacciones y Accesorios Menores	1,091,785	3,604,885	4,696,670	1,324,464	1,287,002	3,372,206
<b>Servicios Generales</b>	189,189,389	23,153,539	212,342,928	173,279,640	157,656,400	39,063,288
Servicios Básicos	29,587,000	13,600,169	43,187,169	40,984,777	28,639,557	2,202,392
Servicios de Arrendamiento	9,706,000	822,776	10,528,776	10,528,776	10,528,776	0
Servicios Profesionales, Científicos, Técnicos y Otros Servicios	16,323,400	2,393,066	18,716,466	16,078,510	15,614,910	2,637,956
Servicios Financieros, Bancarios y Comerciales	3,980,000	537,696	4,517,696	3,545,112	3,529,717	972,585
Servicios de Instalación, Reparación, Mantenimiento y Conservación	51,195,800	-6,691,546	44,504,254	37,454,375	36,618,817	7,049,879
Servicios de Comunicación Social y Publicidad	13,781,600	673,477	14,455,077	6,978,059	6,950,403	7,477,018
Servicios de Traslado y Viáticos	2,984,800	531,337	3,516,137	1,098,107	1,098,107	2,418,030
Servicios Oficiales	12,050,000	37,587,316	49,637,316	45,838,544	45,838,542	3,798,771
Otros Servicios Generales	49,580,789	-26,300,752	23,280,037	10,773,379	8,837,569	12,506,658
<b>Transferencias, Asignaciones, Subsidios y Otras Ayudas</b>	51,200,000	-22,915,719	28,284,281	25,677,681	25,663,681	2,606,599
Transferencias Internas y Asignaciones al Sector Público	5,100,000	0	5,100,000	5,100,000	5,100,000	0
Transferencias al Resto del Sector Público	0	1,800,000	1,800,000	1,800,000	1,800,000	0
Subsidios y Subvenciones	5,200,000	-5,180,000	20,000	20,000	20,000	0
Ayudas Sociales	40,550,000	-19,554,974	20,995,026	18,476,686	18,462,686	2,518,339
Pensiones y Jubilaciones	285,120	19,255	304,375	280,995	280,995	23,380
Transferencias a Fideicomisos, Mandatos y Otros Análogos	0	0	0	0	0	0
Transferencias a la Seguridad Social	0	0	0	0	0	0
Donativos	64,880	0	64,880	0	0	64,880
Transferencias al Exterior	0	0	0	0	0	0
<b>Bienes Muebles, Inmuebles e Intangibles</b>	6,019,600	-1,702,499	4,317,101	3,468,077	3,109,865	849,024
Mobiliario y Equipo de Administración	4,344,600	-3,049,977	1,294,623	1,038,703	769,070	255,920
Mobiliario y Equipo Educativo y Recreativo	0	267,043	267,043	267,043	267,043	0
Equipo e Instrumental Médico y de Laboratorio	0	219,544	219,544	126,440	126,440	93,104
Vehículos y Equipo de Transporte	1,675,000	-900,968	774,032	774,032	774,032	0
Equipo de Defensa y Seguridad	0	0	0	0	0	0
Maquinaria, Otros Equipos y Herramientas	0	1,237,859	1,237,859	1,237,859	1,149,280	0
Activos Biológicos	0	24,000	24,000	24,000	24,000	0
Bienes Inmuebles	0	500,000	500,000	0	0	500,000
Activos Intangibles	0	0	0	0	0	0
<b>Inversión Pública</b>	49,266,692	-25,363,686	23,903,006	23,858,971	13,121,936	44,034
Obra Pública en Bienes de Dominio Público	49,266,692	-26,836,769	22,429,923	22,385,889	12,304,661	44,034
Obra Pública en Bienes Propios	0	1,473,082	1,473,082	1,473,082	817,275	0
Proyectos Productivos y Acciones de Fomento	0	0	0	0	0	0
<b>Inversiones Financieras y Otras Provisiones</b>	5,000,000	45,000,000	50,000,000	0	0	50,000,000



Concepto	Egresos						Subejercicio 6 = (3 - 4)
	Aprobado	Ampliaciones/ (Reducciones)	Modificado	Devengado	Pagado		
	1	2	3 = (1 + 2)	4	5		
Inversiones Para el Fomento de Actividades Productivas	0	0	0	0	0	0	0
Acciones y Participaciones de Capital	0	0	0	0	0	0	0
Compra de Títulos y Valores	0	0	0	0	0	0	0
Concesión de Préstamos	0	0	0	0	0	0	0
Inversiones en Fideicomisos, Mandatos y Otros Análogos	0	0	0	0	0	0	0
Otras Inversiones Financieras	0	0	0	0	0	0	0
Provisiones para Contingencias y Otras Erogaciones Especiales	5,000,000	45,000,000	50,000,000	0	0	0	50,000,000
<b>Participaciones y Aportaciones</b>	0	0	0	0	0	0	0
Participaciones	0	0	0	0	0	0	0
Aportaciones	0	0	0	0	0	0	0
Convenios	0	0	0	0	0	0	0
<b>Deuda Pública</b>	52,528,654	-17,007,890	35,520,764	34,405,590	34,405,590	34,405,590	1,115,173
Amortización de la Deuda Pública	817,421	0	817,421	817,421	817,421	817,421	0
Intereses de la Deuda Pública	40,961,233	-17,657,657	23,303,577	23,303,577	23,303,577	23,303,577	0
Comisiones de la Deuda Pública	0	0	0	0	0	0	0
Gastos de la Deuda Pública	0	0	0	0	0	0	0
Costo por Coberturas	0	0	0	0	0	0	0
Ayudos Financieros	0	0	0	0	0	0	0
Adeudos de Ejercicios Fiscales Anteriores (Adefas)	10,750,000	649,767	11,399,767	10,284,593	10,284,593	10,284,593	1,115,173
<b>Total del Gasto</b>	<b>693,553,589</b>	<b>2,922,076</b>	<b>696,475,665</b>	<b>590,596,695</b>	<b>547,758,844</b>	<b>547,758,844</b>	<b>105,878,970</b>

Bajo protesta de decir verdad declaramos que los Estados Financieros y sus Notas son razonablemente correctos y responsabilidad del emisor

  
LIC. PEDRO OSCAR JOAQUÍN DELBOUIS  
PRESIDENTE MUNICIPAL

  
MTRO. HILARIO TIMOTEO GUTIÉRREZ VALASIS  
TESORERO MUNICIPAL

  
LIC. MARILYN RODRIGUEZ MARRUFO  
SINDICO MUNICIPAL

  
C. MARCO JULIO VALDARES BARRERA  
DIRECTOR DE CONTROL PRESUPUESTAL