







	ZD18	ZD19
INGRESOS Y OTROS BENEFICIOS		
Ingresos de la Gestión	201,826,406	233,706,997
Impuestos	94,108,959	101,601,314
Cuotas y Aportaciones de Seguridad Social	0	0
Contribuciones de Mejoras	0	0
Derechos	76,254,565	97,037,327
Productos de Tipo Corriente	21,933,232	20,168,761
Aprovechamientos de Tipo Corriente	9,531,650	14,899,595
Ingresos por Venta de Bienes y Prestación de Servicios	0	0
Participaciones, Aportaciones, Convenios, Incentivos Derivados de la Colaboración Fiscal, Fondos Distintos de Aportaciones, Transferencias, Asignaciones, Subsidios y Subvenciones, y Pensiones y Jubilaciones	204,985,388	352,407,600
Participaciones, Aportaciones, Convenios, Incentivos Derivados de la Colaboración Fiscal, Fondos Distintos de Aportaciones	192,985,388	342,086,965
Transferencias, Asignaciones, Subsidios y Subvenciones, y Pensiones y Jubilaciones	12,000,000	10,320,635
Otros Ingresos y Beneficios	15	3,915,334
Ingresos Financieros	0	3,910,519
Incremento por Variación de Inventarios	0	0
Disminución del Exceso de Estimaciones por Pérdida o Deterioro u Obsolescencia	0	0
Disminución del Exceso de Provisiones	0	0
Otros Ingresos y Beneficios Varios	15	4,815
Total de Ingresos y Otros Beneficios	406,811,809	590,029,930
GASTOS Y OTRAS PÉRDIDAS		
Gastos de Funcionamiento	254,950,828	469,161,217
Servicios Personales	139,229,163	282,500,237
Materiales y Suministros	16,960,364	41,984,148
Servicios Generales	98,761,301	144,676,832
Transferencias, Asignaciones, Subsidios y Otras Ayudas	20,807,823	10,178,435
Transferencias Internas y Asignaciones al Sector Público	2,750,000	0
Transferencias al Resto del Sector Público	0	0
Subsidios y Subvenciones	21,296	0
Ayudas Sociales	17,895,122	9,184,264
Pensiones y Jubilaciones	141,405	247,170
Transferencias a Fideicomisos, Mandatos y Contratos Análogos	0	0
Transferencias a la Seguridad Social	0	0
Donativos	0	747,002
Transferencias al Exterior	0	0
Participaciones y Aportaciones	0	0
Participaciones	0	0
Aportaciones	0	0
Convenios	0	0
Intereses, Comisiones y Otros Gastos de la Deuda Pública	23,069,268	54,549,726
Intereses de la Deuda Pública	23,069,268	51,484,734
Comisiones de la Deuda Pública	0	0
Gastos de la Deuda Pública	0	3,064,992
Costo por Coberturas	0	0
Apoyos Financieros	0	0
Otros Gastos y Pérdidas Extraordinarias	4	651,662
Estimaciones, Depreciaciones, Deterioros, Obsolescencia y Amortizaciones	0	651,033
Provisiones	0	0
Disminución de Inventarios	0	0
Aumento por Insuficiencia de Estimaciones por Pérdida o Deterioro y Obsolescencia	0	0
Aumento por Insuficiencia de Provisiones	0	0
Otros Gastos	4	629
Inversión Pública	0	0
Inversión Pública no Capitalizable	0	0
Total de Gastos y Otras Pérdidas	298,827,923	534,541,040
Resultados del Ejercicio (Ahorro/Desahorro)	107,983,886	55,488,890

Bajo protesta de decir verdad declaramos que los Estados Financieros y sus Notas son razonablemente correctos y responsabilidad del emisor


LIC. PEDRO OSCAR JOAQUÍN DELBOUIS
PRESIDENTE MUNICIPAL


MTRO. HILARIO TIMOTEO GUTIÉRREZ VALASIS
TESORERO MUNICIPAL


MARILYN RODRIGUEZ MARRUFO
SINDICO MUNICIPAL


L.C. LEONOR ANGÉLICA DOMÍNGUEZ CRUZ
DIRECTORA DE CONTABILIDAD MUNICIPAL