



- Notas al Estado de Situación Financiera

- **Activo Circulante**

Efectivo y Equivalentes: se informa del 1º de Enero al 30 de Junio 2018 y al 31 de Diciembre 2017 respectivamente.

Efectivos y Equivalentes

CONCEPTO	2018	2017
Efectivo	359,617	241,617
Bancos/Tesorería	75,229,525	87,906,839
Depósitos de fondos de terceros en garantía	14,397,010	14,397,010
Total	89,986,152	102,545,466

Derechos a recibir Efectivo o Equivalentes: se informa del 1º de Enero al 30 de Junio 2018 y al 31 de Diciembre 2017 respectivamente.

Derechos a Recibir Efectivo
o Equivalentes

CONCEPTO	2018	2017
Inversiones Financieras	81,619,148	60,099,484
Deudores Diversos por cobrar	39,872,248	39,627,310
Ingresos por recuperar	5,000	5,000
Otros Derechos a recibir efectivo	9,752,826	12,554,739
Total	131,249,222	112,286,533

Derechos a recibir Bienes o Servicios: se informa del 1º de Enero al 30 de Junio 2018 y al 31 de Diciembre 2017 respectivamente



Derechos a Recibir Bienes
o Servicios

CONCEPTO	2018	2017
Anticipo a proveedores por adq. Bienes	5,066,739	5,066,739
Anticipo a contratistas por obras públicas	3,253,617	499,739
Otros derechos a recibir bienes o servicios	1,366,168	1,366,168
Total	9,686,524	6,932,646

- **Activo No Circulante.**

Inversiones Financieras: se informa del 1º de Enero al 30 de Junio 2018 y al 31 de Diciembre 2017 respectivamente

Inversiones Financieras

CONCEPTO	2018	2017
Inversiones	3,190,221	3,190,221
Fideicomisos, Mandatos y Contratos	4,330,782	3,706,278
Total	7,521,002	6,896,499

Bienes inmuebles, infraestructura y construcciones en proceso: se informa del 1º de Enero al 30 de Junio 2018 y al 31 de Diciembre 2017 respectivamente

Bienes Inmuebles, Infraestructura y Construcciones en Proceso

CONCEPTO	2018	2017
Terrenos	319,137,540	319,137,540
Edificios No Habitacionales	1,289,925,920	1,289,925,920
Infraestructura	23,254,990	23,254,990
Construcciones en proceso en bienes de dominio público	91,940,646	91,940,646
Construcciones en proceso en bienes propios	38,117,704	38,117,704
Total	1,762,376,800	1,762,376,800



Bienes muebles: se informa del 1º de Enero al 30 de Junio 2018 y al 31 de Diciembre 2017 respectivamente

Bienes Muebles


CONCEPTO	2018	2017
Mobiliario y Equipo de Administración	24,767,435	24,453,704
Mobiliario y Equipo educacional y recreativo	5,672,731	5,580,454
Equipo e instrumento Médico y de laboratorio	152,795	152,795
Vehículo y equipo de transporte	43,709,797	41,201,275
Equipo de defensa y seguridad	26,169,210	24,166,644
Maquinaria, otros equipos y herramientas	23,482,959	22,605,336
Colecciones, Obras de Arte y Objetos valiosos	303,001	303,001
Total	124,257,928	118,463,209

Activo Intangible: se informa del 1º de Enero al 30 de Junio 2018 y al 31 de Diciembre 2017 respectivamente

Activos Intangibles

CONCEPTO	2018	2017
Software	2,789,891	2,783,534
Total	2,789,891	2,783,534

Activo Diferido: se informa del 1º de Enero al 31 de Mayo 2018 y al 31 de Diciembre 2017 respectivamente



Activo Diferido

CONCEPTO	2018	2017
Estudios, Formulación y evaluación de proyectos	2,311,001	2,311,001
Total	2,311,001	2,311,001


- Pasivo Circulante

Cuentas por pagar a corto plazo: se informa del 1º de Enero al 30 de Junio 2018 y al 31 de Diciembre 2017 respectivamente

Cuentas Por Pagar a Corto Plazo

CONCEPTO	2018	2017
Servicios personales	-4,447,832	-4,463,694
Proveedores	73,556,734	78,914,625
Contratistas por obras publicas	8,512,337	10,596,043
Transferencias por pagar	105,765	105,765
Intereses, Comisiones y gastos de la deuda pública	69,708	69,708
Retenciones y Contribuciones	76,284,624	62,681,451
Otras cuentas por pagar	72,590,908	81,526,618
Total	226,672,245	229,430,516

Porción a corto plazo de la deuda pública: se informa del 1º de Enero al 30 de Junio 2018 y al 31 de Diciembre 2017 respectivamente



Porción a Corto Plazo de la Deuda Pública

CONCEPTO	2018	2017
Porción a corto plazo de la deuda Interna	2,863,002	17,539
Porción a corto plazo de la deuda Externa	0	136
Total	2,863,002	17,675

Pasivo diferido a corto plazo: se informa del 1º de Enero al 30 de Junio 2018 y al 31 de Diciembre 2017 respectivamente

Pasivo Diferido a Corto Plazo

CONCEPTO	2018	2017
Ingresos cobrados por adelantado	0	53,000,558
Total	0	53,000,558

- Pasivo No Circulante

Documentos por pagar a largo plazo: se informa del 1º de Enero al 31 de Mayo 2018 y al 31 de Diciembre 2017 respectivamente

Documentos Por Pagar a Largo Plazo

CONCEPTO	2018	2017
Otros documentos por pagar		
Total		-



Deuda pública a largo plazo: se informa del 1º de Enero al 30 de Junio 2018 y al 31 de Diciembre 2017 respectivamente

Deuda Pública a Largo Plazo

CONCEPTO	2018	2017
Préstamos de la deuda pública interna	420,170,525	425,069,321
Total	420,170,525	425,069,321

Fondos y bienes de terceros en garantía y/o administración a largo plazo: se informa del 1º de Enero al 31 de Mayo 2018 y al 31 de Diciembre 2017 respectivamente

Fondos y Bienes de Terceros en Garantía y/o Administración a Largo Plazo

CONCEPTO	2018	2017
Otros fondos de terceros en garantía y/o administración a largo plazo	13,182,879	13,182,879
Total	13,182,879	13,182,879

- Notas al Estado de Actividades.

- **Ingresos se integran por.**

Ingresos de Gestión; se generan del cobro de impuestos, derechos, productos y aprovechamientos de tipo corriente, relacionados al ente público.

Participaciones, Transferencias, Asignaciones, Subsidios y otras ayudas: son los recursos asignados por el Gobierno Federal y Estatal para la ejecución de programas.

Otros Ingresos y Beneficios; se generan por los intereses ganados y otros conceptos no mencionados en los rubros anteriores.



Los Ingresos del ejercicio del 1º de Abril al 30 de Abril 2018 y el comparativo del ejercicio 2017, se presenta a continuación:

Ingresos	2018	2017
Ingresos de Gestión	16,525,355	15,075,961
Participaciones Aportaciones, Transferencias, Asignaciones, Subsidios y Otras Ayudas.	33,243,268	28,581,091
Otros Ingresos y Beneficios	443,201	73,862
Total	50,211,824	43,730,913

- Egresos.

Respecto a los Gastos del 1º de Abril al 30 de Abril del 2018 y el comparativo del ejercicio 2017, se presenta a continuación:

Egresos	2018	2017
Gastos de Funcionamiento	31,926,217	32,110,785
Transferencias, asignaciones, subsidios y Otras Ayudas	606,954	821,059
Intereses, Comisiones y Otros Gastos de la Deuda Publica	7,738,782	843,842
Otros gastos y perdidas extraordinarias	0.02	0.08
Total	40,271,953	33,775,686

- Notas al Estado Analítico de Ingresos.

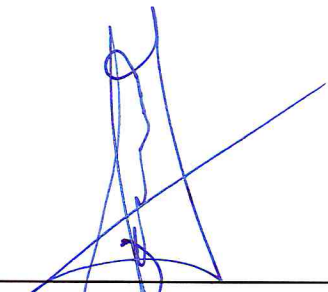
- *El día 20/04/2018 se realiza la primera modificación y ampliación del presupuesto, correspondiente al ejercicio en curso, dicha ampliación consiste en lo siguiente:*



FUENTE DE FINANCIAMIENTO	IMPORTE
Inspeccion, Verificacion y Vigilancia	300,000.00
Remanente FORTAMUN 2014	1,033,142.24
Remanente FORTAMUN 2016	2,929,114.39
Total General >>>	4,262,256.63




C. PERLA CECILIA TUN PECH
PRESIDENTE MUNICIPAL



C. FIDENCIO BALAM PUC
SÍNDICO MUNICIPAL



C. IRMA NOEMI TUN CELIS
TESORERA MUNICIPAL



C. ADRIANA ARIANE MONTERO
DIRECTORA DE CONTABILIDAD MUNICIPAL