


Estado de Actividades  
Del 1 de Enero al 30 de Septiembre de 2018 y 2017  
(Pesos)


Ente Público:


MUNICIPIO DE COZUMEL


Concepto	2018	2017	Concepto	2018	2017
<b>INGRESOS Y OTROS BENEFICIOS</b>			<b>GASTOS Y OTRAS PÉRDIDAS</b>		
Ingresos de la Gestión	194,398,172	222,420,803	Gastos de Funcionamiento	330,957,808	300,452,529
Impuestos	88,961,410	105,459,981	Servicios Personales	204,785,669	174,873,985
Cuotas y Aportaciones de Seguridad Social	0	0	Materiales y Suministros	22,031,521	18,592,752
Contribuciones de Mejoras	0	0	Servicios Generales	104,140,617	106,865,792
Derechos	78,423,658	79,935,599	Transferencia, Asignaciones, Subsidios y Otras Ayudas	8,019,196	10,115,334
Productos de Tipo Corriente	15,059,943	12,891,583	Transferencias Internas y Asignaciones al Sector Público	0	0
Aprovechamientos de Tipo Corriente	11,953,160	24,133,640	Transferencias al Resto del Sector Público	0	0
Ingresos por Venta de Bienes y Servicios	0	0	Subsidios y Subvenciones	0	0
Ingresos no Comprendidos en las Fracciones de la Ley de Ingresos Causados en Ejercicios Fiscales Anteriores Pendientes de Liquidación o Pago	0	0	Ayudas Sociales	7,082,344	6,862,683
<b>Participaciones, Aportaciones, Transferencias, Asignaciones, Subsidios y Otras Ayudas</b>	<b>280,514,687</b>	<b>229,186,576</b>	Pensiones y Jubilaciones	179,850	53,130
Participaciones y Aportaciones	270,514,687	217,486,576	Transferencias a Fidelcomisos, Mandatos y Contratos Análogos	0	2,037,245
Transferencia, Asignaciones, Subsidios y Otras ayudas	10,000,000	11,700,000	Transferencias a la Seguridad Social	0	0
Otros Ingresos y Beneficios	3,443,059	1,448,495	Donativos	747,002	749,499
Ingresos Financieros	3,442,443	1,192,938	Transferencias al Exterior	0	412,777
Incremento por Variación de Inventarios	0	0	Participaciones y Aportaciones	0	0
Disminución del Exceso de Estimaciones por Pérdida o Deterioro u Obsolescencia	0	0	Participaciones	0	0
Disminución del Exceso de Provisiones	0	0	Aportaciones	0	0
Otros Ingresos y Beneficios Varios	616	255,557	Convenios	0	0
<b>Total de Ingresos y Otros Beneficios</b>	<b>478,355,917</b>	<b>463,055,874</b>	Intereses, Comisiones y Otros Gastos de la Deuda Pública	43,195,852	33,577,357
			Intereses de la Deuda Pública	42,433,899	33,443,653
			Comisiones de la Deuda Pública	0	0
			Gastos de la Deuda Pública	761,982	133,705
			Costo por Coberturas	0	0
			Apoyos Financieros	0	0
			Otros Gastos y Pérdidas Extraordinarias	628	1,653
			Estimaciones, Depreciaciones, Deterioros, Obsolescencia y Amortizaciones	0	0
			Provisiones	0	0
			Disminución de Inventarios	0	0
			Aumento por Insuficiencia de Estimaciones por Pérdida o Deterioro y Obsolescencia	0	0
			Aumento por Insuficiencia de Provisiones	0	0
			Otros Gastos	628	1,653
			Inversión Pública	0	0
			Inversión Pública no Capitalizable	0	0
			<b>Total de Gastos y Otras Pérdidas</b>	<b>382,173,483</b>	<b>344,146,874</b>
			<b>Resultados del Ejercicio (Ahorro/Desahorro)</b>	<b>96,182,434</b>	<b>108,909,001</b>

Bajo protesta de decir verdad declaramos que los Estados Financieros y sus Notas son razonablemente correctos y responsabilidad del emisor

  
\_\_\_\_\_  
LIC. PEDRO OSCAR JOAQUÍN DELBOUIS  
PRESIDENTE MUNICIPAL

  
\_\_\_\_\_  
MTR. HILARIO TIMOTEO GUTIÉRREZ VALASIS  
TESORERO MUNICIPAL

  
\_\_\_\_\_  
LIC. MARILYN RODRÍGUEZ MARRUFÓ  
SINDICO MUNICIPAL

  
\_\_\_\_\_  
LIC. LEONOR ABELICA DOMÍNGUEZ CRUZ  
DIRECTORA DE CONTABILIDAD MUNICIPAL