





Concepto	2019	2018
INGRESOS Y OTROS BENEFICIOS		
Ingresos de la Gestión	215,364,796	233,706,997
Impuestos	96,868,235	101,601,314
Cuotas y Aportaciones de Seguridad Social	0	0
Contribuciones de Mejoras	0	0
Derechos	84,472,273	97,037,327
Productos de Tipo Corriente	23,629,951	20,168,761
Aprovechamientos de Tipo Corriente	10,394,337	14,899,595
Ingresos por Venta de Bienes y Prestación de Servicios	0	0
Participaciones, Aportaciones, Convenios, Incentivos Derivados de la Colaboración Fiscal, Fondos Distintos de Aportaciones, Transferencias, Asignaciones, Subsidios y Subvenciones, y Pensiones y Jubilaciones	237,232,070	352,407,600
Participaciones, Aportaciones, Convenios, Incentivos Derivados de la Colaboración Fiscal, Fondos Distintos de Aportaciones	225,232,070	342,086,965
Transferencias, Asignaciones, Subsidios y Subvenciones, y Pensiones y Jubilaciones	12,000,000	10,320,635
Otros Ingresos y Beneficios	15	3,915,334
Ingresos Financieros	0	3,910,519
Incremento por Variación de Inventarios	0	0
Disminución del Exceso de Estimaciones por Pérdida o Deterioro u Obsolescencia	0	0
Disminución del Exceso de Provisiones	0	0
Otros Ingresos y Beneficios Varios	15	4,815
Total de Ingresos y Otros Beneficios	452,596,881	590,029,930
GASTOS Y OTRAS PÉRDIDAS		
Gastos de Funcionamiento	292,456,118	469,161,217
Servicios Personales	161,922,051	282,500,237
Materiales y Suministros	20,300,105	41,984,148
Servicios Generales	110,233,962	144,676,832
Transferencias, Asignaciones, Subsidios y Otras Ayudas	22,556,475	10,178,435
Transferencias Internas y Asignaciones al Sector Público	3,100,000	0
Transferencias al Resto del Sector Público	0	0
Subsidios y Subvenciones	21,296	0
Ayudas Sociales	19,270,014	9,184,264
Pensiones y Jubilaciones	165,165	247,170
Transferencias a Fideicomisos, Mandatos y Contratos Análogos	0	0
Transferencias a la Seguridad Social	0	0
Donativos	0	747,002
Transferencias al Exterior	0	0
Participaciones y Aportaciones	0	0
Participaciones	0	0
Aportaciones	0	0
Convenios	0	0
Intereses, Comisiones y Otros Gastos de la Deuda Pública	26,562,241	54,549,726
Intereses de la Deuda Pública	26,562,241	51,484,734
Comisiones de la Deuda Pública	0	0
Gastos de la Deuda Pública	0	3,064,992
Costo por Coberturas	0	0
Apoyos Financieros	0	0
Otros Gastos y Pérdidas Extraordinarias	5	651,662
Estimaciones, Depreciaciones, Deterioros, Obsolescencia y Amortizaciones	0	651,033
Provisiones	0	0
Disminución de Inventarios	0	0
Aumento por Insuficiencia de Estimaciones por Pérdida o Deterioro y Obsolescencia	0	0
Aumento por Insuficiencia de Provisiones	0	0
Otros Gastos	5	629
Inversión Pública	0	0
Inversión Pública no Capitalizable	0	0
Total de Gastos y Otras Pérdidas	341,574,838	534,541,040
Resultados del Ejercicio (Ahorro/Desahorro)	111,022,043	55,488,890

Bajo protesta de decir verdad declaramos que los Estados Financieros y sus Notas son razonablemente correctos y responsabilidad del emisor


LIC. PEDRO OSCAR JOAQUÍN DELBOIS
PRESIDENTE MUNICIPAL


MTRO. HILARIO TIMOTEO GUTIÉRREZ VALASIS
TESORERO MUNICIPAL


MARILYN RODRÍGUEZ MARRUFO
SINDICO MUNICIPAL


L.C. LEONOR ANGÉLICA DOMÍNGUEZ CRUZ
DIRECTORA DE CONTABILIDAD MUNICIPAL



Concepto	2019	2018
INGRESOS Y OTROS BENEFICIOS		
Ingresos de la Gestión	231,155,367	233,706,997
Impuestos	100,913,715	101,601,314
Cuotas y Aportaciones de Seguridad Social	0	0
Contribuciones de Mejoras	0	0
Derechos	92,846,543	97,037,327
Productos de Tipo Corriente	25,860,688	20,168,761
Aprovechamientos de Tipo Corriente	11,534,421	14,899,595
Ingresos por Venta de Bienes y Prestación de Servicios	0	0
Participaciones, Aportaciones, Convenios, Incentivos Derivados de la Colaboración Fiscal, Fondos Distintos de Aportaciones, Transferencias, Asignaciones, Subsidios y Subvenciones, y Pensiones y Jubilaciones	264,767,820	352,407,600
Participaciones, Aportaciones, Convenios, Incentivos Derivados de la Colaboración Fiscal, Fondos Distintos de Aportaciones	252,767,820	342,086,965
Transferencias, Asignaciones, Subsidios y Subvenciones, y Pensiones y Jubilaciones	12,000,000	10,320,635
Otros Ingresos y Beneficios	15	3,915,334
Ingresos Financieros		3,910,519
Incremento por Variación de Inventarios	0	0
Disminución del Exceso de Estimaciones por Pérdida o Deterioro u Obsolescencia	0	0
Disminución del Exceso de Provisiones	0	0
Otros Ingresos y Beneficios Varios	15	4,815
Total de Ingresos y Otros Beneficios	495,923,202	590,029,930
GASTOS Y OTRAS PÉRDIDAS		
Gastos de Funcionamiento	348,303,606	469,161,217
Servicios Personales	184,900,920	282,500,237
Materiales y Suministros	34,549,864	41,984,148
Servicios Generales	128,852,822	144,676,832
Transferencias, Asignaciones, Subsidios y Otras Ayudas	23,911,503	10,178,435
Transferencias Internas y Asignaciones al Sector Público	3,500,000	0
Transferencias al Resto del Sector Público	0	0
Subsidios y Subvenciones	21,296	0
Ayudas Sociales	20,201,283	9,184,264
Pensiones y Jubilaciones	188,925	247,170
Transferencias a Fideicomisos, Mandatos y Contratos Análogos	0	0
Transferencias a la Seguridad Social	0	0
Donativos	0	747,002
Transferencias al Exterior	0	0
Participaciones y Aportaciones	0	0
Participaciones	0	0
Aportaciones	0	0
Convenios	0	0
Intereses, Comisiones y Otros Gastos de la Deuda Pública	30,395,838	54,549,726
Intereses de la Deuda Pública	30,395,838	51,484,734
Comisiones de la Deuda Pública	0	0
Gastos de la Deuda Pública	0	3,064,992
Costo por Coberturas	0	0
Apoyos Financieros	0	0
Otros Gastos y Pérdidas Extraordinarias	5	651,662
Estimaciones, Depreciaciones, Deterioros, Obsolescencia y Amortizaciones	0	651,033
Provisiones	0	0
Disminución de Inventarios	0	0
Aumento por Insuficiencia de Estimaciones por Pérdida o Deterioro y Obsolescencia	0	0
Aumento por Insuficiencia de Provisiones	0	0
Otros Gastos	5	629
Inversión Pública	0	0
Inversión Pública no Capitalizable	0	0
Total de Gastos y Otras Pérdidas	402,610,951	534,541,040
Resultados del Ejercicio (Ahorro/Desahorro)	93,312,250	55,488,890

Bajo protesta de decir verdad declaramos que los Estados Financieros y sus Notas son razonablemente correctos y responsabilidad del emisor

LIC. PEDRO OSCAR JOAQUÍN DELBOSUIS
PRESIDENTE MUNICIPAL

MARILYN RODRIGUEZ MARRUFO
SINDICO MUNICIPAL


MTRO. HILARIO TIMOTEO GUTIERREZ VALASIS
TESORERO MUNICIPAL

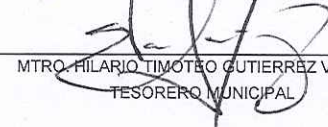
L.C. LEONOR ANGELICA DOMINGUEZ CRUZ
DIRECTORA DE CONTABILIDAD MUNICIPAL



Concepto	2019	2018
INGRESOS Y OTROS BENEFICIOS		
Ingresos de la Gestión	244,184,404	233,706,997
Impuestos	103,764,567	101,601,314
Cuotas y Aportaciones de Seguridad Social	0	0
Contribuciones de Mejoras	0	0
Derechos	100,242,934	97,037,327
Productos de Tipo Corriente	27,372,982	20,168,761
Aprovechamientos de Tipo Corriente	12,803,922	14,899,595
Ingresos por Venta de Bienes y Prestación de Servicios	0	0
Participaciones, Aportaciones, Convenios, Incentivos Derivados de la Colaboración Fiscal, Fondos Distintos de Aportaciones, Transferencias, Asignaciones, Subsidios y Subvenciones, y Pensiones y Jubilaciones	293,019,781	352,407,600
Participaciones, Aportaciones, Convenios, Incentivos Derivados de la Colaboración Fiscal, Fondos Distintos de Aportaciones	281,019,781	342,086,965
Transferencias, Asignaciones, Subsidios y Subvenciones, y Pensiones y Jubilaciones	12,000,000	10,320,635
Otros Ingresos y Beneficios	15	3,915,334
Ingresos Financieros	0	3,910,519
Incremento por Variación de Inventarios	0	0
Disminución del Exceso de Estimaciones por Pérdida o Deterioro u Obsolescencia	0	0
Disminución del Exceso de Provisiones	0	0
Otros Ingresos y Beneficios Varios	15	4,815
Total de Ingresos y Otros Beneficios	537,204,200	590,029,930
GASTOS Y OTRAS PÉRDIDAS		
Gastos de Funcionamiento	386,961,024	469,161,217
Servicios Personales	207,959,169	282,500,237
Materiales y Suministros	35,620,091	41,984,148
Servicios Generales	143,381,764	144,676,832
Transferencias, Asignaciones, Subsidios y Otras Ayudas	29,834,216	10,178,435
Transferencias Internas y Asignaciones al Sector Público	8,861,643	0
Transferencias al Resto del Sector Público	0	0
Subsidios y Subvenciones	21,296	0
Ayudas Sociales	20,738,592	9,184,264
Pensiones y Jubilaciones	212,685	247,170
Transferencias a Fideicomisos, Mandatos y Contratos Análogos	0	0
Transferencias a la Seguridad Social	0	0
Donativos	0	747,002
Transferencias al Exterior	0	0
Participaciones y Aportaciones	0	0
Participaciones	0	0
Aportaciones	0	0
Convenios	0	0
Intereses, Comisiones y Otros Gastos de la Deuda Pública	33,578,961	54,549,726
Intereses de la Deuda Pública	33,578,961	51,484,734
Comisiones de la Deuda Pública	0	0
Gastos de la Deuda Pública	0	3,064,992
Costo por Coberturas	0	0
Apoyos Financieros	0	0
Otros Gastos y Pérdidas Extraordinarias	4	651,662
Estimaciones, Depreciaciones, Deterioros, Obsolescencia y Amortizaciones	0	651,033
Provisiones	0	0
Disminución de Inventarios	0	0
Aumento por Insuficiencia de Estimaciones por Pérdida o Deterioro y Obsolescencia	0	0
Aumento por Insuficiencia de Provisiones	0	0
Otros Gastos	4	629
Inversión Pública	0	0
Inversión Pública no Capitalizable	0	0
Total de Gastos y Otras Pérdidas	450,374,205	534,541,040
Resultados del Ejercicio (Ahorro/Desahorro)	86,829,996	55,488,890

Bajo protesta de decir verdad declaramos que los Estados Financieros y sus Notas son razonablemente correctos y responsabilidad del emisor


 LIC. PEDRO OSCAR JOAQUÍN DELBOUIS
 PRESIDENTE MUNICIPAL


 MTR. HILARIO TIMOTEO GUTIERREZ VALASIS
 TESORERO MUNICIPAL


 MARILYN RODRIGUEZ MARRUFO
 SINDICO MUNICIPAL


 L.C. LEONOR ANGÉLICA DOMÍNGUEZ CRUZ
 DIRECTORA DE CONTABILIDAD MUNICIPAL