


AYUNTAMIENTO 2016 2018
COZUMEL



ISLA COZUMEL
"IDENTIDAD, HONESTIDAD Y FUERZA"

Cuenta Pública

2017



QUINTANA ROO
GOBIERNO DEL ESTADO
2016 • 2022



CONTENIDO

INTRODUCCIÓN

1. INFORMACIÓN CONTABLE

- 1.1 Estado de situación financiera.
- 1.2 Estado de actividades.
- 1.3 Estado de variación en la hacienda pública.
- 1.4 Estado analítico del activo.
- 1.5 Estado analítico de deuda y otros pasivos.
- 1.6 Estado de cambios en la situación financiera.
- 1.7 Estado de flujo de efectivo.
- 1.8 Conciliación entre los ingresos presupuestarios y contables.
- 1.9 Conciliación entre los egresos presupuestarios y los gastos contables.
- 1.10 Notas a los Estados Financieros.

2. INFORMACIÓN PRESUPUESTARIA

- 2.1 Estado analítico de ingresos.
- 2.2 Estado analítico de ejercicio del presupuesto de egresos -
Clasificación Administrativa.
- 2.3 Estado analítico de ejercicio del presupuesto de egresos -
Clasificación del objeto de gasto.
- 2.4 Estado analítico de ejercicio del presupuesto de egresos -
Clasificación Económica.
- 2.5 Estado analítico de ejercicio del presupuesto de egresos -
Clasificación funcional.
- 2.6 Endeudamiento neto.
- 2.7 Interés de la deuda.
- 2.8 Indicadores de postura fiscal.


3. INFORMACIÓN PROGRAMÁTICA

- 3.1 Gasto por categoría programática.



Honorable Ayuntamiento de Cozumel, Quintana Roo.

CUENTA PÚBLICA 2017



INTRODUCCIÓN

ISLA COZUMEL
IDENTIDAD, TRADICIONES Y FORTALEZA

El H. Ayuntamiento de Cozumel es creado de conformidad a la conversión del Territorio de Quintana Roo a Estado Libre y Soberano, en la Constitución Política del Estado de Quintana Roo, se contempla su existencia jurídica.

El Municipio es gobernado por un Ayuntamiento de elección popular directa, que se renovará cada tres años y residirá en la Cabecera Municipal. La competencia que la Constitución Política del Estado, otorga al Gobierno Municipal, se ejercerá por el Ayuntamiento de manera exclusiva y no habrá autoridad intermedia alguna entre éste y el Gobierno del Estado.

MISIÓN

Servimos con pasión de forma profesional y humana a través de buenas prácticas de gestión y administración de recursos, fortaleciendo la participación de la comunidad en Cozumel.

VISIÓN

Ser modelo en sustentabilidad, transparencia e inclusión, con identidad insular y alta calidad de vida.


El Ayuntamiento se integra de la siguiente manera:

- Un Presidente Municipal.
- Un Síndico
- Nueve Regidores.


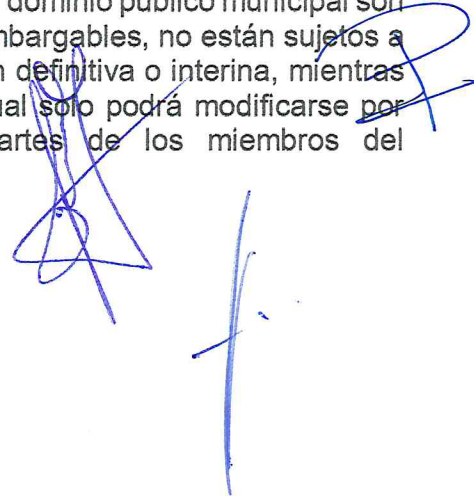
Corresponde al Municipio el ejercicio de las facultades y la atención de las obligaciones que sean necesarias para conseguir el cabal cumplimiento de las atribuciones que le confieren la Constitución Política de los Estados Unidos Mexicanos, la particular del Estado, y las leyes que emanan de ellas.

Las facultades y obligaciones se constituye por:

- I- Bienes de dominio público.
 - a) Los de uso común;
 - b) Los inmuebles destinados a un servicio público; y
 - c) Los muebles normalmente insustituibles como son los expedientes de las oficinas, archivos, piezas históricas o arqueológicas, obras de arte y otros análogos, que no sean del dominio de la Federación o del Estado.



- II- Bienes de dominio privado; los que pertenecen en propiedad y los que en lo futuro ingresan a su patrimonio, no previstos en la clasificación anterior. Los bienes del dominio público municipal son inalienables, imprescriptibles e inembargables, no están sujetos a acción reivindicatoria o de posesión definitiva o interina, mientras no varíe su situación jurídica, la cual solo podrá modificarse por acuerdo de las dos terceras partes de los miembros del Ayuntamiento.



1. INFORMACIÓN CONTABLE

1.1 Estado de Situación Financiera.



Cuenta Pública 2017
Estado de Situación Financiera
Al 31 de Diciembre de 2017 y 2016
(Pesos)

Ente Público: MUNICIPIO DE COZUMEL

| CONCEPTO | Año | Año | CONCEPTO | Año | Año |
|--|----------------------|----------------------|--|--------------------|--------------------|
| | 2017 | 2016 | | 2017 | 2016 |
| ACTIVO | | | PASIVO | | |
| Activo Circulante | | | Pasivo Circulante | | |
| Electivo y Equivalencias | 102,545,496 | 141,430,722 | Cuentas por Pagar a Corto Plazo | 220,432,516 | 228,585,394 |
| Derechos a Recibir Efectivo o Equivalentes | 112,286,623 | 59,459,768 | Documentos por Pagar a Corto Plazo | 0 | 0 |
| Derechos a Recibir Bienes o Servicios | 6,932,646 | 21,925,043 | Procesos a Corto Plazo de la Deuda Pública a Largo Plazo | 17,675 | 130 |
| Inventarios | 0 | 0 | Títulos y Valores a Corto Plazo | 0 | 0 |
| Almacenes | 0 | 0 | Pasivos Diferidos a Corto Plazo | 53,000,558 | 0 |
| Estimación por Pérdida o Deterioro de Activos Circulantes | 0 | 0 | Fondos y Bienes de Terceros en Garantía y Administración a Corto Plazo | 0 | 0 |
| Otros Activos Circulantes | 0 | 0 | Provisiones a Corto Plazo | 0 | 0 |
| Total de Activos Circulantes | 221,764,845 | 223,855,533 | Total de Pasivos Circulantes | 282,440,749 | 228,585,524 |
| Activo No Circulante | | | Pasivo No Circulante | | |
| Inversiones Financieras a Largo Plazo | 6,536,499 | 3,190,221 | Cuentas por Pagar a Largo Plazo | 0 | 0 |
| Derechos a Recibir Efectivo o Equivalentes a Largo Plazo | 0 | 0 | Documentos por Pagar a Largo Plazo | 0 | 428,414,733 |
| Bienes Inmuebles, Intelectuales y Construcciones en Proceso | 1,782,376,810 | 1,714,968,941 | Deuda Pública a Largo Plazo | 425,059,321 | 0 |
| Bienes Muebles | 118,452,259 | 119,070,176 | Pasivos Diferidos a Largo Plazo | 0 | 0 |
| Activos Intangibles | 2,783,824 | 2,743,674 | Fondos y Bienes de Terceros en Garantía y Administración a Largo Plazo | 13,162,879 | 0 |
| Depreciación, Deterioro y Amortización Acumulada de Bienes | 0 | 0 | Provisiones a Largo Plazo | 0 | 0 |
| Activos Diferidos | 2,511,061 | 3,654,967 | Total de Pasivos No Circulantes | 438,232,200 | 428,414,733 |
| Estimación por Pérdida o Deterioro de Activos No Circulantes | 0 | 0 | Total del Pasivo | 720,700,949 | 656,999,257 |
| Total de Activos No Circulantes | 1,892,821,044 | 1,834,625,781 | HACIENDA PÚBLICA: PATRIMONIO | | |
| Total del Activo | 2,114,585,889 | 2,058,481,313 | Hacienda Pública Patrimonio Contributivo | | |
| | | | | 2,755,802 | 2,755,802 |
| | | | | 2,755,802 | 2,755,802 |
| | | | | 0 | 0 |
| | | | | 0 | 0 |
| | | | | 1,391,130,137 | 1,397,938,463 |
| | | | | 77,335,506 | 107,034,518 |
| | | | | 1,231,132,607 | 1,290,101,945 |
| | | | | 0 | 0 |
| | | | | 0 | 0 |
| | | | | -17,331,178 | 0 |
| | | | | 0 | 0 |
| | | | | 0 | 0 |
| | | | | 0 | 0 |
| | | | | 1,392,894,740 | 1,399,894,065 |
| | | | | 2,114,585,889 | 2,058,481,313 |

Bajo protesta de decir verdad, declaro que los Estados Financieros reflejados en el presente documento son razonablemente correctos y responsabilidad del emisor.

G. PERALTE GONZALEZ
PRESIDENTE MUNICIPAL

G. IRMA NÚÑEZ TELCELA
TESORERA MUNICIPAL

G. PERALTE GONZALEZ
PRESIDENTE MUNICIPAL

ARIBAUZAR LE MONTERO
SECRETARÍA DE CONTABILIDAD MUNICIPAL

CUENTA PÚBLICA 2017

Handwritten signatures and stamps at the bottom of the page, including the official seal of the Municipality of Cozumel.

1.2 Estado de Actividades.



Cuenta Pública 2017
Estado de Actividades
Del 1 de Enero al 31 de Diciembre de 2017 y 2016
(Pesos)

Ente Público: MUNICIPIO DE COZUMEL

| Concepto | 2017 | 2016 |
|--|--------------------|--------------------|
| INGRESOS Y OTROS BENEFICIOS | | |
| Ingresos de la Gestión | 257,531,756 | 272,260,573 |
| Impuestos | 117,705,452 | 141,474,188 |
| Cuentas y Aportaciones de Seguridad Social | 0 | 0 |
| Contribuciones de Múltiples | 0 | 0 |
| Derechos | 62,792,777 | 91,203,941 |
| Productos de Tipo Cuenta | 19,956,341 | 22,202,421 |
| Aprovechamientos de Tipo Cuenta | 30,765,987 | 21,881,023 |
| Ingresos por Ventas de Bienes y Servicios | 0 | 0 |
| Ingresos no Comprendidos en las Fracciones de la Ley de Ingresos Clasificados en Ejercicios Fiscales Anteriores Pendientes de Liquidación o | 0 | 0 |
| Participaciones, Aportaciones, Transferencias, Asignaciones, | 299,910,293 | 302,292,486 |
| Participaciones y Aportaciones | 295,210,293 | 272,76,644 |
| Transferencias, Asignaciones, Subsidios y Otras Ayudas | 11,700,000 | 29,615,842 |
| Otros Ingresos y Beneficios | 3,996,919 | -5,933,262 |
| Ingresos Financieros | 2,873,229 | 6,427,433 |
| Incremento por Variación de Inventarios | 0 | 0 |
| Disminución del Exceso de Estimaciones por Perfidia o Detenerio | 0 | 0 |
| Disminución del Pasivo de Provisiones | 0 | 0 |
| Otros Ingresos y Beneficios Varios | 1,123,690 | 494,172 |
| Total de Ingresos y Otros Beneficios | 561,538,968 | 576,219,797 |
| GASTOS Y OTRAS PERDIDAS | | |
| Gastos de Funcionamiento | 420,430,435 | 387,196,422 |
| Salarios Personales | 248,414,564 | 234,451,359 |
| Materiales y Suministros | 29,604,458 | 29,802,778 |
| Servicios Generales | 145,561,103 | 122,854,286 |
| Transferencias, Asignaciones, Subsidios y Otros Ayudas | 19,009,976 | 25,662,229 |
| Transferencias Interiores y Asignaciones al Sector Público | 0 | 0 |
| Transferencias al Resto del Sector Público | 0 | 0 |
| Subsidios y Subvenciones | 0 | 0 |
| Ayudas Sociales | 11,248,425 | 16,265,085 |
| Pensiones y Jubilaciones | 2,168,103 | 0 |
| Transferencias a Fideicomisos, Mandatos y Contratos Análogos | 2,037,243 | 8,099,501 |
| Transferencias a la Seguridad Social | 0 | 0 |
| Donativos | 794,439 | 60,000 |
| Transferencias al Extranjero | 3,714,999 | 1,238,333 |
| Participaciones y Aportaciones | 0 | 0 |
| Participaciones | 0 | 0 |
| Aportaciones | 0 | 0 |
| Otros | 0 | 0 |
| Intereses, Comisiones y Otros Gastos de la Deuda Pública | 45,750,494 | 31,229,064 |
| Intereses de la Deuda Pública | 45,509,502 | 28,086,726 |
| Comisiones de la Deuda Pública | 0 | 0 |
| Gastos de la Deuda Pública | 249,991 | 3,142,338 |
| Gastos por Cuantías | 0 | 0 |
| Ayudas Financieras | 0 | 0 |
| Otros Gastos y Perdidas Extraordinarias | 3,765 | 25,012,874 |
| Estimaciones, Desagregaciones, Deterioros, Obsolescencia y Amortizaciones | 0 | 0 |
| Provisiones | 0 | 0 |
| Disminución de Inventarios | 0 | 0 |
| Aumento por Insuficiencia de Estimaciones por Perfidia o Detenerio | 0 | 0 |
| Aumento por Insuficiencia de Provisiones | 0 | 0 |
| Otros Gastos | 3,765 | 25,012,874 |
| Inversión Pública | 0 | 0 |
| Inversión Pública no Capitalizable | 0 | 0 |
| Total de Gastos y Otras Perdidas | 494,203,660 | 493,183,220 |
| Resultados del Ejercicio (Ahorro Desahorro) | 77,335,308 | 10,706,516 |

Bajo protesta de decir verdad, los datos contenidos en los Estados Financieros y sus Notas son razonablemente correctos y respaldados por el sistema de control interno.

C. PERIL...
PRESIDENTE MUNICIPAL

C. IRMA NOEMÍ TORRES
TESORERA MUNICIPAL

C. ...
DIRECTOR DE RESPONSABILIDAD

C. ...
DIRECTOR DE RESPONSABILIDAD

CUENTA PÚBLICA 2017

[Handwritten signature]

[Handwritten signature]

[Handwritten signature]



[Handwritten signature]

1.3 Estado de Variación en la Hacienda Pública.



Cuenta Pública 2017
Estado de Variación en la Hacienda Pública
Del 1 de Enero al 31 de Diciembre de 2017
(pesos)

Este Público: MUNICIPIO DE COZUMEL

| Concepto | Hacienda Pública Patrimonio Contributivo | Hacienda Pública Patrimonio Generado de Ejercicios Anteriores | Hacienda Pública Patrimonio Generado del Ejercicio | Aportes por Eliminación de Valor | TOTAL |
|--|--|---|--|----------------------------------|---------------|
| Rectificaciones de Resultados de Ejercicios Anteriores | | 0 | -17,331,170 | 0 | -17,331,170 |
| Patrimonio Neto Inicial Ajustado del Ejercicio 2016 | 2,755,602 | 0 | 0 | 0 | 2,755,602 |
| Aportaciones | 2,755,602 | 0 | 0 | 0 | 2,755,602 |
| Donaciones de Capital | 0 | 0 | 0 | 0 | 0 |
| Actualización de la Hacienda Pública Patrimonial | 0 | 0 | 0 | 0 | 0 |
| Variaciones de la Hacienda Pública Patrimonio Neto del Ejercicio 2016 | 0 | 1,290,101,945 | 107,036,516 | 0 | 1,397,138,463 |
| Resultados del Ejercicio (Ahorro Desahogado) | 0 | 0 | 107,036,516 | 0 | 107,036,516 |
| Resultados de Ejercicios Anteriores | 0 | 1,290,101,945 | 0 | 0 | 1,290,101,945 |
| Revalúos | 0 | 0 | 0 | 0 | 0 |
| Reservas | 0 | 0 | 0 | 0 | 0 |
| Hacienda Pública Patrimonio Neto Final del Ejercicio 2016 | 2,755,602 | 1,290,101,945 | 107,036,516 | 0 | 1,399,894,065 |
| Cambios en la Hacienda Pública Patrimonio Neto del Ejercicio 2017 | 0 | 0 | 0 | 0 | 0 |
| Aportaciones | 0 | 0 | 0 | 0 | 0 |
| Donaciones de Capital | 0 | 0 | 0 | 0 | 0 |
| Actualización de la Hacienda Pública Patrimonial | 0 | 0 | 0 | 0 | 0 |
| Variaciones de la Hacienda Pública Patrimonio Neto del Ejercicio 2017 | 0 | 41,033,062 | -29,701,209 | 0 | 11,331,853 |
| Resultados del Ejercicio (Ahorro Desahogado) | 0 | 0 | 29,701,209 | 0 | 29,701,209 |
| Resultados de Ejercicios Anteriores | 0 | 41,033,062 | 0 | 0 | 41,033,062 |
| Revalúos | 0 | 0 | 0 | 0 | 0 |
| Reservas | 0 | 0 | 0 | 0 | 0 |
| Saldo Neto en la Hacienda Pública - Patrimonio 2017 | 2,755,602 | 1,331,135,007 | 60,004,130 | 0 | 1,393,894,740 |


Bajo protesta de decir verdad declaramos que los Estados Financieros y sus datos son razonablemente correctos y responsabilidad del emisor.

C. PERLY CELIA TUN PECH
PRESIDENTA MUNICIPAL

C. IRMA NDIEM TUN CEBUS
TESORERA MUNICIPAL

C. FIDELIA HILARIO GARCIA
SECRETARIA MUNICIPAL

C. PERLY MARINE TUN MENDOZA
DIRECTORA GENERAL CONTABLES MUNICIPAL



CUENTA PÚBLICA 2017

1.4 Estado Analítico del Activo.



Cuenta Pública 2017
Estado Analítico del Activo
Del 1 de Enero al 31 de Diciembre de 2017
(Pesos)

Ente Público: MUNICIPIO DE COZUMEL

| Concepto | Saldo Inicial 1 | Cargas del Periodo 2 | Abonos del Periodo 3 | Saldo Final 4 a(1+2-3) | Variación del Periodo (4-1) |
|---|----------------------|-------------------------|-------------------------|---------------------------|--------------------------------|
| ACTIVO | | | | | |
| Activo Circulante | 222,858,553 | 17,121,892,296 | 17,122,986,204 | 221,764,645 | -1,093,908 |
| Efectivo y Equivalentes | 141,430,722 | 9,331,234,781 | 9,370,180,037 | 102,545,466 | -38,885,256 |
| Derechos a Recibir Efectivo o Equivalentes | 59,489,788 | 7,767,278,063 | 7,714,491,218 | 112,286,533 | 52,796,745 |
| Derechos a Recibir Bienes o Servicios | 21,928,043 | 23,319,452 | 38,314,849 | 6,032,646 | -14,995,397 |
| Inventarios | 0 | 0 | 0 | 0 | 0 |
| Almacenes | 0 | 0 | 0 | 0 | 0 |
| Estimación por Pérdida o Deterioro de Activos Circulantes | 0 | 0 | 0 | 0 | 0 |
| Otros Activos Circulantes | 0 | 0 | 0 | 0 | 0 |
| Activo No Circulante | 1,634,025,781 | 705,263,068 | 646,457,805 | 1,692,831,044 | 58,805,263 |
| Inversiones Financieras a Largo Plazo | 3,190,221 | 542,632,700 | 538,929,421 | 6,896,499 | 3,706,279 |
| Derechos a Recibir Efectivo o Equivalentes a Largo Plazo | 0 | 0 | 0 | 0 | 0 |
| Bienes Inmuebles, Infraestructura y Construcciones en Proceso | 1,714,966,941 | 149,358,941 | 101,949,682 | 1,762,376,800 | 47,409,859 |
| Bienes Muebles | 110,070,178 | 12,425,333 | 4,032,302 | 118,463,209 | 8,393,031 |
| Activos Intangibles | 2,743,474 | 40,061 | 0 | 2,783,534 | 40,061 |
| Depreciación, Deterioro y Amortización Acumulada de Bienes | 0 | 0 | 0 | 0 | 0 |
| Activos Diferidos | 3,054,967 | 806,034 | 1,550,000 | 2,311,001 | -743,966 |
| Estimación por Pérdida o Deterioro de Activos no Circulantes | 0 | 0 | 0 | 0 | 0 |
| Otros Activos no Circulantes | 0 | 0 | 0 | 0 | 0 |
| TOTAL DEL ACTIVO | 2,056,884,333 | 17,827,155,365 | 17,769,444,009 | 2,114,595,689 | 57,711,356 |

Bajo protesta de decir verdad declaramos que los Estados Financieros y sus Notas son razonablemente correctos y responsabilidad del emisor.

C. PERLA CECILIA PIN PECH
PRESIDENTA MUNICIPAL

C. IRMA NOEMI TUN DELIS
TESORERA MUNICIPAL

C. ROSEMARY MALDONADO
SINDICA MUNICIPAL

C. ADRIANA AMARILLO MONTERO
DIRECTORA DE CONTABILIDAD MUNICIPAL



CUENTA PÚBLICA 2017

1.5 Estado Analítico de Deuda y Otros Pasivos.



Cuenta Pública 2017
Estado Analítico de la Deuda y Otros Pasivos
 Del 1 de Enero al 31 de Diciembre de 2017
 (Pesos)

Ente Público: **MUNICIPIO DE COZUMEL**

| Denominación de las Deudas | Moneda de Contratación | Institución o País Acreedor | Saldo Inicial del Periodo | Saldo Final del Periodo |
|--|------------------------|-----------------------------|---------------------------|-------------------------|
| DEUDA PÚBLICA | | | | |
| Corto Plazo | | | | |
| Deuda Interna | | | | |
| Instituciones de Crédito | Peso | México | 0 | 17,540 |
| Títulos y Valores | Peso | México | 0 | 0 |
| Arrendamientos Financieros | Peso | México | 0 | 0 |
| Deuda Externa | | | | |
| Organismos Financieros Internacionales | Peso | México | 136 | 136 |
| Deuda Bilateral | Peso | México | 0 | 0 |
| Títulos y Valores | Peso | México | 136 | 136 |
| Arrendamientos Financieros | Peso | México | 0 | 0 |
| Subtotal a Corto Plazo | | | 136 | 17,676 |
| Largo Plazo | | | | |
| Deuda Interna | | | | |
| Instituciones de Crédito | Peso | México | 0 | 425,069,321 |
| Títulos y Valores | Peso | México | 0 | 425,069,321 |
| Arrendamientos Financieros | Peso | México | 0 | 0 |
| Deuda Externa | | | | |
| Organismos Financieros Internacionales | Peso | México | 0 | 0 |
| Deuda Bilateral | Peso | México | 0 | 0 |
| Títulos y Valores | Peso | México | 0 | 0 |
| Arrendamientos Financieros | Peso | México | 0 | 0 |
| Subtotal a Largo Plazo | | | 0 | 425,069,321 |
| Otros Pasivos | Peso | México | 654,990,132 | 295,813,952 |
| Total Deuda y Otros Pasivos | | | 654,990,132 | 720,700,949 |

Bajo protesta de decir verdad, los datos contenidos en el Estado Financiero y sus Notas son razonablemente correctos y respaldados por el soporte documental correspondiente.

C. PERLA CRISTINA TUN PECH
 PRESIDENTE MUNICIPAL

C. FRANCISCO ALVARO PLIC
 PRESIDENTE MUNICIPAL


C. IRMA NOEMÍ TUN DELIS
 TERCERA MUNICIPAL

C. ANA MARÍA ARIAS MONTERO
 DIRECTORA DE CONTABILIDAD MUNICIPAL

CUENTA PÚBLICA 2017

M. A. ...

M. A. ...



M. A. ...

1.6 Estado de Cambios en la Situación Financiera.



Cuenta Pública 2017
Estado de Cambios en la Situación Financiera
Del 1 de Enero al 31 de Diciembre de 2017
(Pesos)

Ente Público: MUNICIPIO DE COZUMEL

| Categoría | Origen | Aprobación |
|---|--------------------|--------------------|
| ACTIVO | 51,624,819 | 112,335,974 |
| Activo Circulante | 53,800,653 | 52,786,745 |
| Efectivo y Equivalentes | 39,285,258 | 0 |
| Derechos a Recibir Efectivo o Equivalentes | 0 | 52,786,745 |
| Derechos a Recibir Bienes o Servicios | 14,995,397 | 0 |
| Inventarios | 0 | 0 |
| Almacenes | 0 | 0 |
| Estimación por Pérdida o Deterioro de Activos Circulantes | 0 | 0 |
| Otros Activos Circulantes | 0 | 0 |
| Activo No Circulante | 743,966 | 59,549,229 |
| Inversiones Financieras a Largo Plazo | 0 | 3,786,279 |
| Derechos a Recibir Efectivo o Equivalentes a Largo Plazo | 0 | 0 |
| Bienes Inmuebles, Infraestructura y Construcciones en Proceso | 0 | 47,409,859 |
| Bienes Muebles | 0 | 6,393,091 |
| Activos Intangibles | 0 | 46,061 |
| Depreciación, Deterioro y Amortización Acumulada de Bienes | 0 | 0 |
| Activos Diferidos | 743,966 | 0 |
| Estimación por Pérdida o Deterioro de Activos no Circulantes | 0 | 0 |
| Otros Activos no Circulantes | 0 | 0 |
| PASIVO | 422,115,420 | 420,404,730 |
| Pasivo Circulante | 53,863,220 | 0 |
| Cuentas por Pagar a Corto Plazo | 845,122 | 0 |
| Documentos por Pagar a Corto Plazo | 0 | 0 |
| Pérdida a Corto Plazo de la Deuda Pública a Largo Plazo | 17,540 | 0 |
| Títulos y Valores a Corto Plazo | 0 | 0 |
| Pasivos Diferidos a Corto Plazo | 53,600,558 | 0 |
| Fondos y Bienes de Terceiros en Garantía y/o Administración a Corto Plazo | 0 | 0 |
| Provisiones a Corto Plazo | 0 | 0 |
| Otros Pasivos a Corto Plazo | 0 | 0 |
| Pasivo No Circulante | 430,252,200 | 420,404,730 |
| Cuentas por Pagar a Largo Plazo | 0 | 0 |
| Documentos por Pagar a Largo Plazo | 0 | 420,404,730 |
| Deuda Pública a Largo Plazo | 425,069,321 | 0 |
| Pasivos Diferidos a Largo Plazo | 0 | 0 |
| Fondos y Bienes de Terceiros en Garantía y/o en Administración a Largo Plazo | 13,192,879 | 0 |
| Provisiones a Largo Plazo | 0 | 0 |
| HACIENDA PÚBLICA - PATRIMONIO | 41,033,062 | 47,032,360 |
| Hacienda Pública Patrimonio Contribuido | 0 | 0 |
| Aportaciones | 0 | 0 |
| Donaciones de Capital | 0 | 0 |
| Actualización de la Hacienda Pública Patrimonio | 0 | 0 |
| Hacienda Pública Patrimonio Generado | 41,033,062 | 47,032,360 |
| Resultados del Ejercicio (Año o Desahorro) | 0 | 29,701,209 |
| Resultados de Ejercicios Anteriores | 41,033,062 | 0 |
| Revaluas | 0 | 0 |
| Reservas | 0 | 0 |
| Rectificaciones de Resultados de Ejercicios Anteriores | 0 | 17,331,152 |
| Exceso o Insuficiencia en la Actualización de la Hacienda Pública Patrimonio | 0 | 0 |
| Resultado por Posición Monetaria | 0 | 0 |
| Resultado por Tenencia de Activos Monetarios | 0 | 0 |

Deja protesta su declaración de veracidad de los Estados Financieros y sus Notas son razonablemente correctos y responsabilidad del emisor


C. BELEN GONZALEZ PEDRO
PRESIDENTE MUNICIPAL

C. FRIENCO GONZALEZ
SECRETARIO MUNICIPAL

C. IRMA NOEMI TUN ELIS
TESORERA MUNICIPAL

C. ANTONIO APARICIO MONTERO
DIRECTOR GENERAL DE CONTABILIDAD MUNICIPAL

CUENTA PÚBLICA 2017



1.7 Estado de Flujo de Efectivo.

Cuenta Pública 2017
Estado de Flujos de Efectivo
Del 1 de Enero al 31 de Diciembre de 2017 y 2016
(PESOS)

Ente Público: MUNICIPIO DE COZUMEL

| Concepto | 2017 | 2016 |
|---|--------------------|---------------------|
| Flujos de Efectivo de las Actividades de Operación | | |
| Origen | 557,574,888 | 502,193,058 |
| Ingresos | 117,756,872 | 141,674,100 |
| Quintos y Aportaciones de Seguridad Social | 0 | 0 |
| Contribuciones de mejoras | 0 | 0 |
| Donativos | 92,703,777 | 91,003,941 |
| Presupón de Tipo Corriente | 15,948,079 | 22,209,421 |
| Apropiación de Tipo Corriente | 35,105,287 | 24,980,723 |
| Ingresos por Venta de Bienes y Servicios | 0 | 0 |
| Ingresos no Contabilizados en las Prácticas de la Ley de Ingresos Gubernales en Ejercicio | 0 | 0 |
| Participaciones y Aportaciones | 268,210,293 | 272,676,844 |
| Transferencias, Asignaciones y Subsidios y Otras Ayudas | 11,709,600 | 29,215,643 |
| Otros Utilizados de Operación | 0 | 0 |
| Aplicación | 494,337,820 | 606,494,729 |
| Servicios Personales | 246,414,864 | 234,450,359 |
| Materiales y Suministros | 26,248,587 | 28,564,998 |
| Servicios Generales | 122,279,129 | 88,447,869 |
| Transferencias Internas y Asignaciones al Sector Público | 0 | 0 |
| Subsidios y Subvenciones | 0 | 0 |
| Ayudas Sociales | 11,301,574 | 16,295,095 |
| Pensiones y Jubilaciones | 1,112,645 | 0 |
| Transferencias a Fideicomisos, Mandatos y Contratos Anticipos | 2,037,249 | 9,999,501 |
| Transferencias a la Seguridad Social | 0 | 0 |
| Capitalización | 794,439 | 80,000 |
| Transferencias al Exterior | 3,714,959 | 1,200,333 |
| Participaciones | 0 | 0 |
| Aportaciones | 0 | 0 |
| Quintos | 0 | 0 |
| Otros Apoyos de Operación | 79,526,179 | 231,266,595 |
| Flujos Netos de Efectivo por Actividades de Operación | 63,237,068 | -24,341,670 |
| Flujos de Efectivo de las Actividades de Inversión | | |
| Origen | 0 | 0 |
| Bienes Inmuebles, Infraestructura y Construcciones en Proceso | 0 | 0 |
| Deudas Municipales | 0 | 0 |
| Otros Origenes de Inversión | 0 | 0 |
| Aplicación | 52,045,262 | 57,104,266 |
| Bienes Inmuebles, Infraestructura y Construcciones en Proceso | 47,042,609 | 53,352,723 |
| Deudas Municipales | 3,992,593 | 3,672,949 |
| Otros Apoyos de Inversión | 40,661 | 78,195 |
| Flujos Netos de Efectivo por Actividades de Inversión | -52,045,262 | -57,104,266 |
| Flujo de Efectivo de las Actividades de Financiación | | |
| Origen | 0 | 0 |
| Endosamiento Neto | 0 | 0 |
| Interno | 0 | 0 |
| Externo | 0 | 0 |
| Otros Origenes de Financiación | 0 | 0 |
| Aplicación | 49,077,362 | 33,631,126 |
| Servicios de la Deuda | 0 | 0 |
| Interno | 0 | 0 |
| Externo | 0 | 0 |
| Otros Apoyos de Financiación | 49,077,362 | 33,631,126 |
| Flujos netos de Efectivo por Actividades de Financiación | -49,077,362 | -33,631,126 |
| Incremento (Disminución) Neta en el Efectivo y Equivalentes al Efectivo | -38,885,556 | -115,077,062 |
| Efectivo y Equivalentes al Efectivo al inicio del ejercicio | 141,430,729 | 115,077,062 |
| Efectivo y Equivalentes al Efectivo al final del ejercicio | 102,545,173 | 0 |

Este prototipo de obra será validado en el Estado de Coahuila y sus Notas con razonamiento correcto y responsable por el emisor.

C. ISHELA ROSA TUN PECH
PRESIDENTE MUNICIPAL

C. IRMA NOEMI TUN CUELLS
TESORERA MUNICIPAL

C. IBENICER RAMOS LUC
SABEDOR MUNICIPAL


C. GONZALO RAMOS VENTURA
DIRECTOR DE ADMINISTRACIÓN MUNICIPAL

[Handwritten signature]

[Handwritten signature]

[Handwritten signature]

[Handwritten signature]



CUENTA PÚBLICA 2017

1.8 Conciliación entre los Ingresos Presupuestarios y Contables.



| MUNICIPIO DE COZUMEL | |
|---|--------------------|
| Conciliación entre los Ingresos Presupuestarios y Contables | |
| Correspondiente del 1 de Enero al 31 de Diciembre de 2017 | |
| (Cifras en pesos) | |
| 1. Ingresos Presupuestarios | 557,574,888 |
| 2. Mas ingresos contables no presupuestarios | 3,996,910 |
| Incremento por variación de inventarios | 0 |
| Disminución del exceso de estimaciones por pérdida o diferido u otros conceptos | 0 |
| Disminución del exceso de provisiones | 0 |
| Otros ingresos y transferencias varios | 1,123,690 |
| Cifras ingresos contables no presupuestarios | 3,873,220 |
| 3. Menos ingresos presupuestarios no contables | 30,838 |
| Productos de capital | 32,838 |
| Aprovechamientos capital | 0 |
| Ingresos derivados de financiamientos | 0 |
| Otros ingresos presupuestarios no contables | 0 |
| 4. Ingresos Contables (4 = 1 + 2 - 3) | 561,539,968 |

[Handwritten signature]
 C. PÉLLO CASTA TUN PECH
 PRESIDENTE MUNICIPAL

[Handwritten signature]
 C. IRMA NOEMI TUN CELOS
 TESORERA MUNICIPAL

[Handwritten signature]
 C. JESUS BALAMPUC
 PRESIDENTE MUNICIPAL

[Handwritten signature]
 C. MIRIAM ARDRE MONTERO
 DIRECTORA DE CONTABILIDAD MUNICIPAL

[Handwritten signature]

[Handwritten signature]

[Handwritten signature]

[Handwritten signature]

[Handwritten signature]

CUENTA PÚBLICA 2017

1.9 Conciliación entre los Egresos Presupuestarios y los Gastos Contables.



| MUNICIPIO DE COZUMEL | | |
|--|------------|-------------|
| Conciliación entre los Egresos Presupuestarios y los Gastos Contables | | |
| Ejercicio Financiero del 1 de Enero al 31 de Diciembre de 2017 | | |
| 1. Total de Egresos (Presupuestarios) | | 544,997,178 |
| 1. Menos Egresos de Compensación de Cuentas | | |
| Mantenimiento y cuidado de edificaciones | 1,411,440 | 54,737,260 |
| Mantenimiento y reparación vehicular y no vehicular | 1,356,749 | |
| Costos de operación de vehículos y no vehiculares | 0 | |
| Mantenimiento y cuidado de maquinaria | 1,709,074 | |
| Costos de operación de maquinaria | 3,193,493 | |
| Mantenimiento, áreas verdes y jardines ornamentales | 2,408,210 | |
| Accesos porológicos | 0 | |
| Electricidad | 0 | |
| Agua potable | 0 | |
| Alquiler de inmuebles | 15,623,993 | |
| Alquiler de mobiliario | 0 | |
| Alquiler de maquinaria | 0 | |
| Alquiler de maquinaria, equipo y otros aditivos | 0 | |
| Provisiones para contingencias y otros contingencias, contingencias | 0 | |
| Alquiler de maquinaria de obra pública | 3,317,870 | |
| Asignación de recursos fiscales adicionales (ADEFAN) | 0 | |
| CPRM (Cuentas Presupuestarias No Contables) | 51,597,261 | |
| 2. Menos Gastos Contables No Presupuestarios | | 3,769 |
| Estimaciones, dotaciones, adelantos, obligaciones y amortizaciones | 0 | |
| Provisiones | 0 | |
| Comunicaciones de preterrito | 0 | |
| Aumento por insuficiencia de dotaciones por estado, federado u obtenidos | 0 | |
| Aumento por insuficiencia de provisiones | 0 | |
| Otros gastos | 3,769 | |
| Otros Gastos Contables No Presupuestarios | 0 | |
| 3. Total de Gastos Contables (1 - 2 = 3) | | 468,203,260 |

[Handwritten signature]
 C. PABLO ALVARO TUN PUEBLO
 PRESIDENTE MUNICIPAL

[Handwritten signature]
 C. IRMA NOEMÍ GONZÁLEZ
 TESORERA MUNICIPAL

[Handwritten signature]
 C. ROSALBA ARIANE MARTÍNEZ
 COORDINADORA DE CONTABILIDAD MUNICIPAL

[Handwritten signature]
 A-R-S-F-C

[Handwritten signature]

[Handwritten signature]

[Handwritten signature]



[Handwritten signature]

CUENTA PÚBLICA 2017

1.10 Informe sobre pasivos contingentes.



Informe sobre pasivos contingentes
1º de Enero al 31 de Diciembre de 2017

En cumplimiento a lo dispuesto por los artículos 46, fracción I, inciso f y 52 de la Ley General de contabilidad Gubernamental, en relación al informe sobre pasivos contingentes, se aclara que el H. Ayuntamiento del Municipio de Cozumel al 31 de Diciembre de 2017, no tiene pasivos contingentes que deriven de alguna obligación posible presente o futura, cuya existencia y/o realización sea incierta.

[Handwritten signature]
A-S-TE

[Handwritten signature]

[Handwritten signature]

[Handwritten signature]


CUENTA PÚBLICA 2017

1.11 Notas a los Estados Financieros.



De acuerdo al artículo 46, y 49 de la Ley General de Contabilidad Gubernamental, el ente público deberá realizar Notas a los Estados Financieros cuyos rubros así lo requieran de acuerdo al lineamiento a los estados financieros emitido por el Consejo de Armonización Contable.

- El objetivo del presente es la revelación del contexto del aspecto financiero que influye en las decisiones que son consideradas en la elaboración de los estados financieros.

- Notas al Estado de Situación Financiera

- **Activo Circulante**

Efectivo y Equivalentes: se informa del 1º de Enero al 31 de Diciembre 2017 y al 31 de Diciembre 2016 respectivamente.

Efectivo y Equivalente

| CONCEPTO | 2017 | 2016 |
|---|-------------|-------------|
| Efectivo | 241,617 | 250,598 |
| Bancos/Tesorería | 87,906,839 | 140,009,992 |
| Depósitos de fondos de terceros en garantía | 14,397,010 | 1,170,131 |
| Total | 102,545,466 | 141,430,722 |

Derechos a recibir Efectivo o Equivalentes: se informa del 1º de Enero al 31 de Diciembre 2017 y al 31 de Diciembre 2016 respectivamente.



Derecho a recibir Efectivo y Equivalente

ISLA COZUMEL

| CONCEPTO | 2017 | 2016 |
|-----------------------------------|--------------------|-------------------|
| Inversiones Financieras | 60,099,484 | 2,003,081 |
| Deudores Diversos por cobrar | 39,627,310 | 42,767,927 |
| Ingresos por recuperar | 5,000 | 5,000 |
| Otros Derechos a recibir efectivo | 12,554,739 | 14,723,780 |
| Total | 112,286,533 | 59,499,788 |

Derechos a recibir Bienes o Servicios: se informa del 1° de Enero al 31 de Diciembre 2017 y al 31 de Diciembre 2016 respectivamente

Derecho a recibir Bienes o servicios

| CONCEPTO | 2017 | 2016 |
|---|------------------|-------------------|
| Anticipo a proveedores por adq. Bienes | 5,066,739 | 3,798,114 |
| Anticipo a contratistas por obras públicas | 499,739 | 16,763,761 |
| Otros derechos a recibir bienes o servicios | 1,366,168 | 1,366,168 |
| Total | 6,932,646 | 21,928,043 |

- **Activo No Circulante.**

Inversiones Financieras: se informa del 1° de Enero al 31 de Diciembre 2017 y al 31 de Diciembre 2016 respectivamente

CUENTA PÚBLICA 2017

[Handwritten signature]

[Handwritten signature]

[Handwritten signature]
A. S. F. C.

[Handwritten signature]

[Handwritten signature]



Inversiones Financieras

| CONCEPTO | 2017 | 2016 |
|------------------------------------|------------------|------------------|
| Inversiones | 3,190,221 | 3,190,221 |
| Fideicomisos, Mandatos y Contratos | 3,706,278 | |
| Total | 6,896,499 | 3,190,221 |


Bienes inmuebles, infraestructura y construcciones en proceso: se informa del 1° de Enero al 31 de Diciembre 2017 y al 31 de Diciembre 2016 respectivamente

Bienes Inmuebles, Infraestructura y Construcción en proceso

| CONCEPTO | 2017 | 2016 |
|--|----------------------|----------------------|
| Terrenos | 319,137,540 | 319,137,540 |
| Edificios No Habitacionales | 1,289,925,920 | 1,289,925,920 |
| Infraestructura | 23,254,990 | |
| Construcciones en proceso en bienes de dominio público | 91,940,646 | 63,445,231 |
| Construcciones en proceso en bienes propios | 38,117,704 | 42,458,250 |
| Total | 1,762,376,800 | 1,714,966,941 |

Bienes muebles: se informa del 1° de Enero al 31 de Diciembre 2017 y al 31 de Diciembre 2016 respectivamente




Bienes Muebles

| CONCEPTO | 2017 | 2016 |
|---|--------------------|--------------------|
| Mobiliario y Equipo de Administración | 24,453,704 | 24,235,813 |
| Mobiliario y Equipo educacional y recreativo | 5,580,454 | 4,486,080 |
| Equipo e instrumento Médico y de laboratorio | 152,795 | 152,795 |
| Vehículo y equipo de transporte | 41,201,275 | 37,170,801 |
| Equipo de defensa y seguridad | 24,166,644 | 23,837,236 |
| Maquinaria, otros equipos y herramientas | 22,605,336 | 19,884,452 |
| Colecciones, Obras de Arte y Objetos valiosos | 303,001 | 303,001 |
| Total | 118,463,209 | 110,070,178 |

Activo Intangible: se informa del 1° de Enero al 31 de Diciembre 2017 y al 31 de Diciembre 2016 respectivamente

Activos Intangibles

| CONCEPTO | 2017 | 2016 |
|--------------|------------------|------------------|
| Software | 2,783,534 | 2,743,474 |
| Total | 2,783,534 | 2,743,474 |

Activo Diferido: se informa del 1° de Enero al 31 de Diciembre 2017 y al 31 de Diciembre 2016 respectivamente

[Handwritten signature]

[Handwritten signature]

[Handwritten signature]



[Handwritten signature]

Activos Diferidos

| CONCEPTO | 2017 | 2016 |
|---|-----------|-----------|
| Estudios, Formulación y evaluación de proyectos | 2,311,001 | 3,054,967 |
| Total | 2,311,001 | 3,054,967 |

- **Pasivo Circulante**

Cuentas por pagar a corto plazo: se informa del 1º de Enero al 31 de Diciembre 2017 y al 31 de Diciembre 2016 respectivamente

Cuentas por pagar a corto plazo

| CONCEPTO | 2017 | 2016 |
|--|------------|-------------|
| Servicios personales | - | 12,434,863 |
| Proveedores | 4,463,694 | 76,010,278 |
| Contratistas por obras publicas | 78,914,625 | 40,791,295 |
| Transferencias por pagar | 10,596,043 | - |
| Intereses, Comisiones y gastos de la deuda pública | 105,765 | 677,258 |
| Retenciones y Contribuciones | 69,708 | 56,825,406 |
| Otras cuentas por pagar | 62,681,451 | 66,716,020 |
| Total | 81,526,618 | 228,585,394 |

Porción a corto plazo de la deuda pública: se informa del 1º de Enero al 31 de Diciembre 2017 y al 31 de Diciembre 2016 respectivamente

[Handwritten signature]

[Handwritten signature]



[Handwritten signature]



Porción a corto plazo de la deuda pública a largo plazo.

| CONCEPTO | 2017 | 2016 |
|---|--------|------|
| Porción a corto plazo de la deuda Interna | 17,539 | - |
| Porción a corto plazo de la deuda Externa | 136 | 136 |
| Total | 17,675 | 136 |

Pasivo diferido a corto plazo: se informa del 1° de Enero al 31 de Diciembre 2017 y al 31 de Diciembre 2016 respectivamente

Pasivos diferidos a corto plazo

| CONCEPTO | 2017 | 2016 |
|----------------------------------|------------|------|
| Ingresos cobrados por adelantado | 53,000,558 | - |
| Total | 53,000,558 | - |

- Pasivo No Circulante

Documentos por pagar a largo plazo: se informa del 1° de Enero al 31 de Diciembre 2017 y al 31 de Diciembre 2016 respectivamente

Documentos por pagar a largo plazo

| CONCEPTO | 2017 | 2016 |
|----------------------------|------|-------------|
| Otros documentos por pagar | - | 428,404,738 |
| Total | - | 428,404,738 |

CUENTA PÚBLICA 2017



Deuda pública a largo plazo: se informa del 1° de Enero al 31 de Diciembre 2017 y al 31 de Diciembre 2016 respectivamente

Deuda pública a largo plazo

| CONCEPTO | 2017 | 2016 |
|---------------------------------------|-------------|------|
| Préstamos de la deuda pública interna | 425,069,321 | - |
| Total | 425,069,321 | - |

Fondos y bienes de terceros en garantía y/o administración a largo plazo: se informa del 1° de Enero al 31 de Diciembre 2017 y al 31 de Diciembre 2016 respectivamente

Fondos y bienes de terceros en garantía y/o administración a largo plazo

| CONCEPTO | 2017 | 2016 |
|---|------------|------|
| Otros fondos de terceros en garantía y/o administración a largo plazo | 13,182,879 | - |
| Total | 13,182,879 | - |

CUENTA PÚBLICA 2017

[Handwritten signature]

[Handwritten signature]

[Handwritten signature]



[Handwritten signature]



- Notas al Estado de Actividades.

- **Ingresos se integran por.**

Ingresos de Gestión; se generan del cobro de impuestos, derechos, productos y aprovechamientos de tipo corriente, relacionados al ente público.

Participaciones, Transferencias, Asignaciones, Subsidios y otras ayudas: son los recursos asignados por el Gobierno Federal y Estatal para la ejecución de programas.

Otros Ingresos y Beneficios; se generan por los intereses ganados y otros conceptos no mencionados en los rubros anteriores.

Los Ingresos del ejercicio del 1° de Enero al 31 de Diciembre 2017 y el comparativo del ejercicio 2016, se presenta a continuación:

| Ingresos | 2017 | 2016 |
|---|--------------------|--------------------|
| Ingresos de Gestión | 257,631,756 | 279,860,573 |
| Participaciones Aportaciones, Transferencias, Asignaciones, Subsidios y Otras Ayudas. | 299,910,293 | 302,292,486 |
| Otros Ingresos y Beneficios | 3,996,919 | - 5,933,262 |
| Total | 561,538,968 | 576,219,797 |

*Respecto al total de los ingresos del ejercicio 2016 incluye 71, 287,311 que corresponde al anticipo de impuestos del ejercicio 2017.

- **Egresos.**

Respecto a los Gastos del 1° de Enero al 31 de Diciembre de 2017 y el comparativo del ejercicio 2016, se presenta a continuación:

| Egresos | 2017 | 2016 |
|--|--------------------|--------------------|
| Gastos de Funcionamiento | 420,430,435 | 387,108,422 |
| Transferencias, asignaciones, subsidios y Otras Ayudas | 18,009,976 | 25,662,920 |
| Intereses, Comisiones y Otros Gastos de la Deuda Publica | 45,759,484 | 31,399,064 |
| Otros gastos y pérdidas extraordinarias | 3,765 | 25,012,874 |
| Total | 484,203,660 | 469,183,280 |

[Handwritten signature]

[Handwritten signature]



[Handwritten signature]



2. INFORMACIÓN PRESUPUESTARIA

ISLACOZUMEL
GOBIERNO LOCAL AUTÓNOMO DE COZUMEL

2.1 Estado Analítico de Ingresos

Gobierno Público 2017
ANEXO PRESUPUESTARIO
Estado Analítico de Ingresos
Del 1º de Enero al 31 de Diciembre del 2017

| Tipo de Ingreso | Presupuesto | Ejecución y Reintegración | Ingresos | | | | Reservados |
|-----------------|--------------------|---------------------------|--------------------|--------------------|--------------------|--------------------|--------------------|
| | | | Asignados | Percepcionados | Reintegrados | Percepcionados | |
| Total | 821,511,495 | 418,858,854 | 821,511,495 | 821,511,495 | 821,511,495 | 821,511,495 | 821,511,495 |

Gobierno Público 2017
ANEXO PRESUPUESTARIO
Estado Analítico de Ingresos
Del 1º de Enero al 31 de Diciembre del 2017

| Tipo de Ingreso | Presupuesto | Ejecución y Reintegración | Ingresos | | | | Reservados |
|-----------------|--------------------|---------------------------|--------------------|--------------------|--------------------|--------------------|--------------------|
| | | | Asignados | Percepcionados | Reintegrados | Percepcionados | |
| Total | 821,511,495 | 418,858,854 | 821,511,495 | 821,511,495 | 821,511,495 | 821,511,495 | 821,511,495 |

CUENTA PÚBLICA 2017

Director General de Planeación y Presupuesto

Director General de Finanzas

Secretario de Finanzas

2.2 Estado Analítico del Ejercicio del Presupuesto de Egresos
 Clasificación Administrativa.



| Concepto | Aplicaciones Presupuestales | Ejecución Mensual | Completado | Provisionales Presupuestales | Excesos Mensual | Completado | Pagos | Saldo Ejercido |
|---|--------------------------------|----------------------|--------------|---------------------------------|--------------------|--------------|---------------|----------------|
| POBLACIONAL | \$402,222,266 | \$278,187,079 | \$11,048,000 | \$68,941,900 | \$178,246,079 | \$11,048,000 | \$260,541,716 | \$64,130,549 |
| 701 SUICIDIOS MUNICIPALES | \$146,460 | \$14,262 | \$14,262 | \$14,262 | \$0 | \$14,262 | \$14,262 | \$14,262 |
| 702 CUERPO DE FIEBRES | \$10,823 | \$10,823 | \$10,823 | \$10,823 | \$0 | \$10,823 | \$10,823 | \$10,823 |
| 711 PRESIDENCIA MUNICIPAL | \$179,448 | \$179,448 | \$179,448 | \$179,448 | \$0 | \$179,448 | \$179,448 | \$179,448 |
| 712 SECRETARÍA TÉCNICA | \$6,975 | \$6,975 | \$6,975 | \$6,975 | \$0 | \$6,975 | \$6,975 | \$6,975 |
| 713 DIRECCIÓN DE COMUNICACIÓN SOCIAL | \$1,000,000 | \$1,000,000 | \$1,000,000 | \$1,000,000 | \$0 | \$1,000,000 | \$1,000,000 | \$1,000,000 |
| 721 DESPACHO DE SECRETARÍA GENERAL | \$14,938,569 | \$14,938,569 | \$14,938,569 | \$14,938,569 | \$0 | \$14,938,569 | \$14,938,569 | \$14,938,569 |
| 722 DIRECCIÓN DE PROTECCIÓN CIVIL | \$1,727,777 | \$1,727,777 | \$1,727,777 | \$1,727,777 | \$0 | \$1,727,777 | \$1,727,777 | \$1,727,777 |
| 723 DIRECCIÓN DE TRANSPORTE MUNICIPAL | \$2,468,468 | \$2,468,468 | \$2,468,468 | \$2,468,468 | \$0 | \$2,468,468 | \$2,468,468 | \$2,468,468 |
| 73 DIRECCIÓN JURÍDICA | \$1,827,292 | \$1,827,292 | \$1,827,292 | \$1,827,292 | \$0 | \$1,827,292 | \$1,827,292 | \$1,827,292 |
| 74 OFICINA DEL REGISTRO UNIL | \$1,300 | \$1,300 | \$1,300 | \$1,300 | \$0 | \$1,300 | \$1,300 | \$1,300 |
| 75 OFICINA DE SEGURIDAD PÚBLICA Y TRANSITO MUNICIPAL | \$700,000 | \$700,000 | \$700,000 | \$700,000 | \$0 | \$700,000 | \$700,000 | \$700,000 |
| 76 OFICINA DE SEGURIDAD PÚBLICA Y TRANSITO MUNICIPAL | \$1,000,000 | \$1,000,000 | \$1,000,000 | \$1,000,000 | \$0 | \$1,000,000 | \$1,000,000 | \$1,000,000 |
| 77 OFICINA DE SEGURIDAD PÚBLICA Y TRANSITO MUNICIPAL | \$1,000,000 | \$1,000,000 | \$1,000,000 | \$1,000,000 | \$0 | \$1,000,000 | \$1,000,000 | \$1,000,000 |
| 78 OFICINA DE SEGURIDAD PÚBLICA Y TRANSITO MUNICIPAL | \$1,000,000 | \$1,000,000 | \$1,000,000 | \$1,000,000 | \$0 | \$1,000,000 | \$1,000,000 | \$1,000,000 |
| 79 OFICINA DE SEGURIDAD PÚBLICA Y TRANSITO MUNICIPAL | \$1,000,000 | \$1,000,000 | \$1,000,000 | \$1,000,000 | \$0 | \$1,000,000 | \$1,000,000 | \$1,000,000 |
| 80 OFICINA DE SEGURIDAD PÚBLICA Y TRANSITO MUNICIPAL | \$1,000,000 | \$1,000,000 | \$1,000,000 | \$1,000,000 | \$0 | \$1,000,000 | \$1,000,000 | \$1,000,000 |
| 81 OFICINA DE SEGURIDAD PÚBLICA Y TRANSITO MUNICIPAL | \$1,000,000 | \$1,000,000 | \$1,000,000 | \$1,000,000 | \$0 | \$1,000,000 | \$1,000,000 | \$1,000,000 |
| 82 OFICINA DE SEGURIDAD PÚBLICA Y TRANSITO MUNICIPAL | \$1,000,000 | \$1,000,000 | \$1,000,000 | \$1,000,000 | \$0 | \$1,000,000 | \$1,000,000 | \$1,000,000 |
| 83 OFICINA DE SEGURIDAD PÚBLICA Y TRANSITO MUNICIPAL | \$1,000,000 | \$1,000,000 | \$1,000,000 | \$1,000,000 | \$0 | \$1,000,000 | \$1,000,000 | \$1,000,000 |
| 84 OFICINA DE SEGURIDAD PÚBLICA Y TRANSITO MUNICIPAL | \$1,000,000 | \$1,000,000 | \$1,000,000 | \$1,000,000 | \$0 | \$1,000,000 | \$1,000,000 | \$1,000,000 |
| 85 OFICINA DE SEGURIDAD PÚBLICA Y TRANSITO MUNICIPAL | \$1,000,000 | \$1,000,000 | \$1,000,000 | \$1,000,000 | \$0 | \$1,000,000 | \$1,000,000 | \$1,000,000 |
| 86 OFICINA DE SEGURIDAD PÚBLICA Y TRANSITO MUNICIPAL | \$1,000,000 | \$1,000,000 | \$1,000,000 | \$1,000,000 | \$0 | \$1,000,000 | \$1,000,000 | \$1,000,000 |
| 87 OFICINA DE SEGURIDAD PÚBLICA Y TRANSITO MUNICIPAL | \$1,000,000 | \$1,000,000 | \$1,000,000 | \$1,000,000 | \$0 | \$1,000,000 | \$1,000,000 | \$1,000,000 |
| 88 OFICINA DE SEGURIDAD PÚBLICA Y TRANSITO MUNICIPAL | \$1,000,000 | \$1,000,000 | \$1,000,000 | \$1,000,000 | \$0 | \$1,000,000 | \$1,000,000 | \$1,000,000 |
| 89 OFICINA DE SEGURIDAD PÚBLICA Y TRANSITO MUNICIPAL | \$1,000,000 | \$1,000,000 | \$1,000,000 | \$1,000,000 | \$0 | \$1,000,000 | \$1,000,000 | \$1,000,000 |
| 90 OFICINA DE SEGURIDAD PÚBLICA Y TRANSITO MUNICIPAL | \$1,000,000 | \$1,000,000 | \$1,000,000 | \$1,000,000 | \$0 | \$1,000,000 | \$1,000,000 | \$1,000,000 |
| 91 OFICINA DE SEGURIDAD PÚBLICA Y TRANSITO MUNICIPAL | \$1,000,000 | \$1,000,000 | \$1,000,000 | \$1,000,000 | \$0 | \$1,000,000 | \$1,000,000 | \$1,000,000 |
| 92 OFICINA DE SEGURIDAD PÚBLICA Y TRANSITO MUNICIPAL | \$1,000,000 | \$1,000,000 | \$1,000,000 | \$1,000,000 | \$0 | \$1,000,000 | \$1,000,000 | \$1,000,000 |
| 93 OFICINA DE SEGURIDAD PÚBLICA Y TRANSITO MUNICIPAL | \$1,000,000 | \$1,000,000 | \$1,000,000 | \$1,000,000 | \$0 | \$1,000,000 | \$1,000,000 | \$1,000,000 |
| 94 OFICINA DE SEGURIDAD PÚBLICA Y TRANSITO MUNICIPAL | \$1,000,000 | \$1,000,000 | \$1,000,000 | \$1,000,000 | \$0 | \$1,000,000 | \$1,000,000 | \$1,000,000 |
| 95 OFICINA DE SEGURIDAD PÚBLICA Y TRANSITO MUNICIPAL | \$1,000,000 | \$1,000,000 | \$1,000,000 | \$1,000,000 | \$0 | \$1,000,000 | \$1,000,000 | \$1,000,000 |
| 96 OFICINA DE SEGURIDAD PÚBLICA Y TRANSITO MUNICIPAL | \$1,000,000 | \$1,000,000 | \$1,000,000 | \$1,000,000 | \$0 | \$1,000,000 | \$1,000,000 | \$1,000,000 |
| 97 OFICINA DE SEGURIDAD PÚBLICA Y TRANSITO MUNICIPAL | \$1,000,000 | \$1,000,000 | \$1,000,000 | \$1,000,000 | \$0 | \$1,000,000 | \$1,000,000 | \$1,000,000 |
| 98 OFICINA DE SEGURIDAD PÚBLICA Y TRANSITO MUNICIPAL | \$1,000,000 | \$1,000,000 | \$1,000,000 | \$1,000,000 | \$0 | \$1,000,000 | \$1,000,000 | \$1,000,000 |
| 99 OFICINA DE SEGURIDAD PÚBLICA Y TRANSITO MUNICIPAL | \$1,000,000 | \$1,000,000 | \$1,000,000 | \$1,000,000 | \$0 | \$1,000,000 | \$1,000,000 | \$1,000,000 |
| 100 OFICINA DE SEGURIDAD PÚBLICA Y TRANSITO MUNICIPAL | \$1,000,000 | \$1,000,000 | \$1,000,000 | \$1,000,000 | \$0 | \$1,000,000 | \$1,000,000 | \$1,000,000 |


[Handwritten signature]

[Handwritten signature]

[Handwritten signature]

[Handwritten signature]

CUENTA PÚBLICA 2017



2.3 Estado Analítico del Ejercicio del Presupuesto de Egresos
 Clasificación del Objeto del Gasto.



| Cuenta P.A. 2017 MUNICIPIO DE COZUMEL Estado Analítico del Ejercicio del Presupuesto de Egresos Clasificación por Objeto del Gasto, Créditos y Conceptos Del 1 de Enero al 31 de Diciembre de 2017 | Aprobados | | Egresos | | Pagados | | Saldo | |
|--|--------------------|-------------------|--------------------|--------------------|--------------------|-------------------|-------------------|----------|
| | 1 | 2 | 3 | 4 | 5 | 6 | 7 | 8 |
| Servicios Personales | 215,422,664 | 34,891,193 | 29,943,069 | 248,414,864 | 248,414,864 | 1,990,191 | 1,990,191 | 0 |
| Beneficios al Personal de Cuenta Plena | 190,459,492 | 12,723,325 | 8,745,536 | 87,417,557 | 87,417,557 | 392,979 | 392,979 | 0 |
| Beneficios al Personal de Cuenta Parcial | 0 | 67,866 | 67,866 | 67,500 | 67,500 | 426 | 426 | 0 |
| Beneficios a Asociados y Esposas | 57,594,969 | 16,794,831 | 46,750,333 | 45,855,511 | 45,855,511 | 914,629 | 914,629 | 0 |
| Seguros Sociales | 10,515,672 | 2,682,216 | 17,245,659 | 17,245,659 | 17,245,659 | 287,756 | 287,756 | 0 |
| Otras Prestaciones Sociales y Esposas | 37,872,711 | 61,482,096 | 98,334,891 | 97,558,596 | 97,558,596 | 478,405 | 478,405 | 0 |
| Prestaciones | 0 | 0 | 0 | 0 | 0 | 0 | 0 | 0 |
| Pagos de Egresos a Servidores Públicos | 0 | 0 | 0 | 0 | 0 | 0 | 0 | 0 |
| Materiales y Suministros | 35,350,620 | 8,339,440 | 43,690,200 | 26,654,468 | 26,654,468 | 17,035,791 | 17,035,791 | 0 |
| Materiales de Administración, Enseres de Documentos y Archivos, Ochoaks | 6,824,632 | 979,553 | 6,425,249 | 3,491,779 | 3,491,779 | 3,651,449 | 3,651,449 | 0 |
| Materiales de Oficina | 3,196,974 | 391,009 | 3,593,383 | 2,169,245 | 2,169,245 | 1,324,138 | 1,324,138 | 0 |
| Materiales de Mantenimiento y Reparación | 30,000 | 19,869 | 55,309 | 34,668 | 34,668 | 20,641 | 20,641 | 0 |
| Procedimientos, Materiales y Suministros de Laboratorio | 6,841,428 | 3,022,916 | 11,864,345 | 6,568,176 | 6,568,176 | 5,298,169 | 5,298,169 | 0 |
| Consumibles, Librerías y Afines | 655,360 | 183,339 | 470,650 | 156,792 | 156,792 | 152,877 | 152,877 | 0 |
| Vehículo, Bateria, Puntos de Recarga, Almacenamiento, Depósitos | 7,251,579 | 2,715,641 | 9,967,220 | 5,761,749 | 5,761,749 | 4,199,473 | 4,199,473 | 0 |
| Materiales y Suministros para Seguridad | 4,457,550 | 966,648 | 5,314,298 | 3,108,666 | 3,108,666 | 2,205,612 | 2,205,612 | 0 |
| Materiales, Materiales y Suministros Menores | 10,000 | 53,715 | 63,715 | 38,099 | 38,099 | 27,616 | 27,616 | 0 |
| Servicios Generales | 136,472,700 | 48,807,738 | 185,200,439 | 185,361,100 | 185,361,100 | 19,919,351 | 19,919,351 | 0 |
| Servicios de Mantenimiento | 35,186,559 | 6,526,100 | 41,712,659 | 39,173,912 | 39,173,912 | 2,539,697 | 2,539,697 | 0 |
| Servicios de Limpieza, Cerámicos, Termostatos y Otros Servicios | 9,844,500 | 1,721,607 | 11,566,107 | 8,590,151 | 8,590,151 | 2,975,956 | 2,975,956 | 0 |
| Servicios de Mantenimiento de Equipos y Herramientas | 23,770,742 | 26,299,911 | 50,070,653 | 35,856,111 | 35,856,111 | 14,214,541 | 14,214,541 | 0 |
| Servicios de Instalación, Reparación, Mantenimiento y Conservación | 5,697,096 | 212,406 | 5,909,502 | 4,833,244 | 4,833,244 | 1,076,258 | 1,076,258 | 0 |
| Servicios de Comunicación, Señal y Publicidad | 33,169,709 | 13,119,215 | 46,288,924 | 43,161,003 | 43,161,003 | 3,127,921 | 3,127,921 | 0 |
| Servicios de Tránsito y Viajes | 1,430,450 | 58,166 | 1,488,616 | 698,410 | 698,410 | 790,206 | 790,206 | 0 |
| Servicios de Oficina | 7,307,709 | 1,372,291 | 8,680,000 | 3,873,742 | 3,873,742 | 4,806,258 | 4,806,258 | 0 |
| Otros Servicios Generales | 10,532,100 | 1,201,146 | 11,733,246 | 9,914,240 | 9,914,240 | 1,819,006 | 1,819,006 | 0 |
| Transportes, Asignaciones, Salidas y Otros Ayudas | 8,893,941 | 8,646 | 8,902,587 | 2,656,489 | 2,656,489 | 6,246,098 | 6,246,098 | 0 |
| Facilidades, Insumos, Asignaciones a Servidores Públicos | 28,745,003 | -3,868,460 | 24,786,543 | 18,009,916 | 18,009,916 | 17,659,362 | 17,659,362 | 0 |
| Facilidades al Fomento del Sector Público | 0 | 860 | 860 | 0 | 0 | 860 | 860 | 0 |
| Subsidios y Subvenciones | 0 | 0 | 0 | 0 | 0 | 0 | 0 | 0 |
| Ayudas Sociales | 0 | 0 | 0 | 0 | 0 | 0 | 0 | 0 |
| Pensiones y Abonos | 4,420,222 | 12,141,882 | 16,701,934 | 11,246,423 | 11,246,423 | 5,455,511 | 5,455,511 | 0 |
| Mantenciones al Edificio, Mantenciones y Otros Análogos | 24,104,816 | 26,810 | 24,131,626 | 2,037,245 | 2,037,245 | 1,274,009 | 1,274,009 | 0 |
| Donativos | 0 | 3,393,939 | 3,393,939 | 0 | 0 | 3,393,939 | 3,393,939 | 0 |
| Bienes Muebles, Inmuebles e Intangibles | 8,438,489 | 4,783,740 | 13,222,229 | 10,158,030 | 10,158,030 | 3,061,179 | 3,061,179 | 0 |
| Mobiliario, Equipo de Oficina, Equipo de Computación | 0 | 3,714,959 | 3,714,959 | 3,714,959 | 3,714,959 | 0 | 0 | 0 |
| Mobiliario, Equipo de Oficina, Equipo de Computación | 8,438,489 | 1,068,781 | 9,507,270 | 6,443,071 | 6,443,071 | 2,817,220 | 2,817,220 | 0 |
| Equipo de Computación, Equipo de Laboratorio | 991,500 | 1,338,079 | 2,329,579 | 2,117,440 | 2,117,440 | 1,500,346 | 1,500,346 | 0 |
| Equipo de Laboratorio | 0 | 797,040 | 797,040 | 1,457,749 | 1,457,749 | 0 | 0 | 0 |
| Equipo de Laboratorio | 0 | 0 | 0 | 0 | 0 | 0 | 0 | 0 |
| Equipo de Laboratorio y Seguridad | 750,000 | 3,028,810 | 3,778,810 | 3,762,954 | 3,762,954 | 45,856 | 45,856 | 0 |
| Equipo de Laboratorio y Seguridad | 0 | 329,438 | 329,438 | 329,438 | 329,438 | 0 | 0 | 0 |

Mano de firma

Mano de firma



Mano de firma

CUENTA PÚBLICA 2017

| Concepto | Aprobado | Modificado (por el G.O.) | El Ejercicio | | Subvenciones |
|---|--------------------|--------------------------|--------------------|--------------------|--------------------|
| | | | Revisado | Comprobado | |
| Miscelanea, Otros Equipos y Materiales | 46,845.00 | 2,491,158 | 2,072,386 | 4,438,638 | 2,491,158 |
| Artes Graficas | 0 | 0 | 0 | 0 | 0 |
| Equipos Informaticos | 0 | 0 | 0 | 0 | 0 |
| Artes Impresivas | 0 | 0 | 0 | 0 | 0 |
| Inversiones Publicas | 4,584,628 | 545,127 | 427,587 | 40,600 | 40,600 |
| Casa Publica en Benito de Quevedo P. Udo | 2,118,935 | 50,143,526 | 53,321,815 | 47,201,242 | 47,201,242 |
| Casa Publica en Benito de Quevedo | 0 | 0 | 0 | 0 | 0 |
| Proyectos Productivos e Incentivos de Fomento | 0 | 0 | 0 | 0 | 0 |
| Inversiones Financieras y Otras Inversiones | 2,465,693 | 15,623,836 | 16,623,855 | 13,398,358 | 13,398,358 |
| Inversiones Financieras | 0 | 0 | 0 | 0 | 0 |
| Acuerdos y Rotaciones de Inversiones | 0 | 0 | 0 | 0 | 0 |
| Acuerdos y Rotaciones de Capital | 0 | 0 | 0 | 0 | 0 |
| Compra de Inmuebles e Mobiliario | 0 | 0 | 0 | 0 | 0 |
| Compras de Personal | 0 | 0 | 0 | 0 | 0 |
| Provisiones Patrimoniales, Materiales y Otros Analizados | 0 | 0 | 0 | 0 | 0 |
| Otros Incentivos Productivos | 0 | 0 | 0 | 0 | 0 |
| Provisiones para Contingencias y Otros Equipos Especiales | 0 | 0 | 0 | 0 | 0 |
| Pensiones y Aportaciones | 0 | 0 | 0 | 0 | 0 |
| Pensiones | 0 | 0 | 0 | 0 | 0 |
| Aportaciones | 0 | 0 | 0 | 0 | 0 |
| Compras de | 0 | 0 | 0 | 0 | 0 |
| Deuda Publica | 36,623,720 | 12,403,820 | 46,027,542 | 43,077,362 | 43,077,362 |
| Financiamiento de la Deuda Publica | 0 | 0 | 0 | 0 | 0 |
| Financiamiento de la Deuda Publica | 36,623,720 | 12,403,820 | 46,027,542 | 43,077,362 | 43,077,362 |
| Compras de la Deuda Publica | 0 | 0 | 0 | 0 | 0 |
| Compras de la Deuda Publica | 0 | 0 | 0 | 0 | 0 |
| Compras por Contingencias | 0 | 0 | 0 | 0 | 0 |
| Aportes Financieros | 0 | 0 | 0 | 0 | 0 |
| Aportes Financieros | 0 | 0 | 0 | 0 | 0 |
| Adquisiciones de Equipos Especiales, Materiales y Otros | 0 | 0 | 0 | 0 | 0 |
| Total del Costo | 494,217,636 | 135,517,933 | 619,735,569 | 597,717,715 | 516,924,965 |

[Handwritten signature]

[Handwritten signature]



[Handwritten signature]

[Handwritten signature]
 C. JEFE DE LA SECRETARIA DE ECONOMIA Y FINANZAS
 GOBIERNO LOCAL MUNICIPIO DE COZUMEL

[Handwritten signature]
 C. DIRECTOR GENERAL DE ADMINISTRACION FINANCIERA
 GOBIERNO LOCAL MUNICIPIO DE COZUMEL

CUENTA PÚBLICA 2017

2.4 Estado Analítico del Ejercicio del Presupuesto de Egresos
Clasificación Económica.



Cuenta Pública 2017
MUNICIPIO DE COZUMEL
Estado Analítico del Ejercicio del Presupuesto de Egresos
Clasificación Económica (por Tipo de Gasto)
Del 1 de Enero al 31 de Diciembre de 2017

| Concepto | Egresos | | | | | Subejercicio 6 = (3 - 4) |
|--|--------------------|--------------------------------|--------------------|--------------------|--------------------|-----------------------------|
| | Aprobado | Ampliaciones/ (Reducciones) | Modificado | Devengado | Pagado | |
| | 1 | 2 | 3 = (1 + 2) | 4 | 5 | |
| Gasto Corriente | 449,259,535 | 100,458,573 | 549,718,108 | 483,983,065 | 460,450,780 | 65,735,023 |
| Gasto de Capital | 31,616,884 | 34,934,139 | 66,551,023 | 57,409,402 | 53,045,262 | 9,141,621 |
| Amortización de la Deuda y Disminución de Pasivos | 3,335,417 | -17,540 | 3,317,878 | 3,317,878 | 3,317,878 | 0 |
| Pensiones y Jubilaciones | 0 | 216,810 | 216,810 | 216,810 | 111,045 | 0 |
| Participaciones | 0 | 0 | 0 | 0 | 0 | 0 |
| Total del Gasto | 484,211,836 | 135,591,983 | 619,803,820 | 544,927,175 | 516,924,965 | 74,876,644 |

C. PERLA CECILIA TUN PECH
PRESIDENTE MUNICIPAL

C. IRMA NOEMI TUN CELIS
TESORERA MUNICIPAL

C. FIDENCIO BALARI PUC
SINDICO MUNICIPAL

C. ADRIANA ARIANE MONTERO
DIRECTORA DE CONTABILIDAD MUNICIPAL

CUENTA PÚBLICA 2017

2.5 Estado Analítico del Ejercicio del Presupuesto de Egresos Clasificación Funcional.

| Concepto | Cuenta Pública 2017 MUNICIPIO DE COZUMEL Estado Analítico del Ejercicio del Presupuesto de Egresos Clasificación Funcional (Finalidad y Función) Del 1 de Enero al 31 de Diciembre de 2017 | | | | | |
|---|--|-----------------------------|--------------------|--------------------|--------------------|--------------------|
| | Ejercicio | | Ejercicio | | | |
| | Aplicado | Ampliaciones Reducciones | Modificado | Comprobado | Pagos | Subsidios |
| | 1 | 2 | 3=1+2 | 4 | 5 | 6=3-4 |
| Gobierno | 552,927,984 | - 65,679,010 | 486,695,500 | 267,248,520 | 243,719,940 | 218,544,350 |
| Legislación | 12,709,981 | 621,000 | 13,330,981 | 11,249,000 | 11,249,000 | 2,081,981 |
| Administración | 43,600,712 | 12,314,274 | 55,914,986 | 11,009,700 | 41,010,320 | 14,894,666 |
| Relaciones Exteriores | | | | | | |
| Affaires Financieros y Hacienda | 187,859,643 | 21,256,742 | 209,116,385 | 150,455,102 | 124,220,242 | 84,896,183 |
| Seguridad Nacional | | | | | | |
| Orden Público y Seguridad Interior | 63,222,191 | 7,870,203 | 71,092,394 | 49,722,542 | 48,511,115 | 22,581,279 |
| Otros Servicios Generales | 124,644,457 | 13,631,421 | 138,275,878 | 114,761,041 | 98,688,711 | 39,587,167 |
| Desarrollo Social | 112,215,040 | 53,271,043 | 165,486,083 | 116,883,554 | 142,446,102 | 21,639,981 |
| Protección Ambiental | 3,048,300 | 1,957,170 | 5,005,470 | 9,561,670 | 8,520,870 | 1,644,600 |
| Vivienda y Servicios a la Comunidad | 49,734,000 | 41,025,470 | 90,759,470 | 92,455,420 | 89,200,020 | 1,279,450 |
| Salud | 1,658,050 | 602,000 | 2,260,050 | 2,154,157 | 2,152,000 | 1,058,050 |
| Atención Cultural y Otros Manifestaciones Culturales | 31,187,000 | 474,000 | 31,661,000 | 24,846,349 | 24,806,500 | 7,854,500 |
| Educación | 2,382,000 | 692,000 | 3,074,000 | 4,641,100 | 4,160,500 | 1,313,500 |
| Políticas Sociales | 5,591,914 | 8,946,800 | 14,538,714 | 12,115,169 | 12,101,000 | 2,437,714 |
| Otros Asuntos Sociales | | | | | | |
| Desarrollo Económico | 15,060,312 | 16,642,122 | 31,702,434 | 30,715,069 | 30,762,000 | 1,940,434 |
| Actividad Económica, Comercio y Labores en Comercio | 5,611,642 | 5,010,102 | 10,621,744 | 14,222,044 | 14,190,142 | 6,611,642 |
| Agricultura, Silvicultura, Pesca y Caza | | | | | | |
| Industria y Energía | | | | | | |
| Materiales, Manuales y Construcción | | | | | | |
| Transporte | 2,443,100 | 31,316 | 2,474,416 | 2,263,500 | 2,042,000 | 432,416 |
| Comunicaciones | | | | | | |
| Turismo | 4,013,170 | 167,970 | 4,181,140 | 3,364,200 | 3,363,000 | 818,140 |
| Ciencia, Tecnología e Innovación | | 11,045,600 | 11,045,600 | 10,426,010 | 10,426,010 | 619,590 |
| Otros Recursos y Otros Asuntos Económicos | | 390,336 | 390,336 | 359,159 | 359,159 | 1,147 |
| Otros no Clasificados en Funciones Activas | 0 | 0 | 0 | 0 | 0 | 0 |
| Transferencias de la Cuenta Pública - Cuentas Fiscales de la Deuda | | | | | | |
| Transferencias, Participaciones y Apoyos entre Diferentes Niveles y Órganos de Gobierno | | | | | | |
| Suavizamiento del Sistema Financiero | | | | | | |
| Activos de Ejercicio Fiscal - Activos | | | | | | |
| Total del Gasto | 486,211,634 | 135,591,360 | 621,802,994 | 344,327,175 | 316,524,002 | 24,278,944 |

COORDINADOR GENERAL DE ADMINISTRACIÓN
MUNICIPIO DE COZUMEL

COORDINADOR GENERAL DE ADMINISTRACIÓN
MUNICIPIO DE COZUMEL

COORDINADOR GENERAL DE ADMINISTRACIÓN
MUNICIPIO DE COZUMEL

COORDINADOR GENERAL DE ADMINISTRACIÓN
MUNICIPIO DE COZUMEL

[Handwritten signature]

[Handwritten signature]

[Handwritten signature]

[Handwritten signature]

CUENTA PÚBLICA 2017

2.6 Endeudamiento Neto.



ISLA COZUMEL
IDENTIDAD, HUMANIDAD Y FUERZA

| Cuenta Pública 2017 MUNICIPIO DE COZUMEL Endeudamiento Neto Del 1 de Enero al 31 de Diciembre de 2017 | | | |
|--|-------------------------|-----------|--------------------|
| Identificación de Crédito o Instrumento | Contratación/Colocación | | Endeudamiento Neto |
| | A | B | |
| Creditos Bancarios | | | |
| | | | -3,317,878 |
| | | | 0 |
| | | | 0 |
| | | | 0 |
| | | | 0 |
| | | | 0 |
| | | | 0 |
| | | | 0 |
| Total Creditos Bancarios | 0 | 3,317,878 | -3,317,878 |
| Otros Instrumentos de Deuda | | | |
| | | | 0 |
| | | | 0 |
| | | | 0 |
| | | | 0 |
| | | | 0 |
| | | | 0 |
| | | | 0 |
| Total Otros Instrumentos de Deuda | 0 | 0 | 0 |
| TOTAL | 0 | 3,317,878 | -3,317,878 |

C. PERLA CECILIA TUN FECH
PRESIDENTE MUNICIPAL

C. IRMA NOEMI TUN CELIS
TESORERA MUNICIPAL


C. FIDEL VARGAS BALAM PUC
SINDICO MUNICIPAL

C. ADRIANA ARBANE MONTERO
DIRECTORA DE CONTABILIDAD MUNICIPAL

A/S + C

Mava

[Handwritten signature]



[Handwritten signature]

CUENTA PÚBLICA 2017

2.7 Interés de la Deuda.

| Cuenta Pública 2017 MUNICIPIO DE COZUMEL Intereses de la Deuda Del 1 de Enero al 31 de Diciembre de 2017 | | |
|---|-------------------|-------------------|
| Identificación de Crédito o Instrumento | Devengado | Pagado |
| Créditos Bancarios | | |
| Intereses de la deuda interna con instituciones de crédito | 45,509,502 | 45,509,502 |
| Total de intereses de Créditos Bancarios | 45,509,502 | 45,509,502 |
| Otros Instrumentos de Deuda | | |
| Total de intereses de Otros Instrumentos de Deuda | 0 | 0 |
| TOTAL | 45,509,502 | 45,509,502 |

[Signature]
 C. PERLA CECILIA TUN PECH
 PRESIDENTE MUNICIPAL

[Signature]
 C. IRMA NOEMÍ TUN CELIS
 TESORERA MUNICIPAL

[Signature]
 C. FRANCISCO BALAM PUC
 SINDICO MUNICIPAL

[Signature]
 C. CRISTINA ARIANE MONTERO
 DIRECTORA DE CONTABILIDAD MUNICIPAL

[Signature]

[Signature]

[Signature]

[Signature]

CUENTA PÚBLICA 2017

2.8 Indicadores de Postura Fiscal.

Cuenta Pública 2017
MUNICIPIO DE COZUMEL
Indicadores de Postura Fiscal
Del 1 de Enero al 31 de Diciembre de 2017

| Concepto | Estimado | Devengado | Pagado |
|---|-------------------|-------------------|-------------------|
| I. Ingresos Presupuestarios (I=1+2) | | | |
| 1. Ingresos del Gobierno de la Entidad Federativa ¹ | 484,211,836 | 557,574,888 | 557,574,888 |
| 2. Ingresos del Sector Paraestatal ¹ | 0 | 0 | 0 |
| II. Egresos Presupuestarios (II=3+4) | | | |
| 3. Egresos del Gobierno de la Entidad Federativa ² | 447,588,107 | 495,849,814 | 467,847,603 |
| 4. Egresos del Sector Paraestatal ² | 0 | 0 | 0 |
| III. Balance Presupuestario (Superavit o Deficit) (III = I - II) | 36,623,730 | 61,725,074 | 89,727,285 |
| IV. Balance presupuestario (Superavit o Deficit) | | | |
| IV. Intereses, Comisiones y Gastos de la Deuda | 33,288,312 | 45,759,484 | 45,759,484 |
| V. Balance Primario (Superavit o Deficit) (V= III - IV) | 3,335,417 | 15,965,590 | 43,967,801 |
| A. Financiamiento | | | |
| B. Amortización de la deuda | 0 | 0 | 0 |
| C. Endeudamiento o desendeudamiento (C = A - B) | -3,335,417 | -3,317,878 | -3,317,878 |

- Los Ingresos que se presentan son los ingresos presupuestarios totales sin incluir los ingresos por financiamientos. Los Ingresos del Gobierno de la Entidad Federativa corresponden a los del Poder Ejecutivo, Legislativo Judicial y Autonomos
- Los egresos que se presentan son los egresos presupuestarios totales sin incluir los egresos por amortización. Los egresos del Gobierno de la Entidad Federativa corresponden a los del Poder Ejecutivo, Legislativo, Judicial y Organos Autonomos
- Para Ingresos se reportan los ingresos recaudados; para egresos se reportan los egresos pagados



C. PÉCILA CECILIA TUN PECH
PRESIDENTE MUNICIPAL


C. IRMA NOEMI TUN CELIS
TESORERA MUNICIPAL


C. ROENOC BALAM PUC
SINDICO MUNICIPAL



C. ADRIANA ARIANE MONTERO
DIRECTORA DE CONTABILIDAD MUNICIPAL











CUENTA PÚBLICA 2017

3. FORMACIÓN PROGRAMÁTICA.

3.1 Gasto por Categoría Programática.

| Programa | Categorías | Ejercicios | | | | Subtotal |
|---|--|------------|-------------------------|-------------|------------|-----------|
| | | Aprobados | Asignados / Reasignados | Modificados | Cancelados | |
| Salud, Seguridad y Medio Ambiente, Vivienda, Municipios | Salud a Población Objetivo | 584211524 | 135591583 | 919380102 | 584527125 | 246829445 |
| | Otras Subcategorías | | | | | 78378844 |
| Desarrollo y Infraestructura | Programa de Servicios Públicos | 584211524 | 135591583 | 919380102 | 584527125 | 246829445 |
| | Proyectos de Infraestructura | 584211524 | 135591583 | 919380102 | 584527125 | 246829445 |
| Administración y de Apoyo | Administración y de Apoyo | 584211524 | 135591583 | 919380102 | 584527125 | 246829445 |
| | Administración y de Apoyo | 584211524 | 135591583 | 919380102 | 584527125 | 246829445 |
| Compras | Compras | 584211524 | 135591583 | 919380102 | 584527125 | 246829445 |
| | Compras | 584211524 | 135591583 | 919380102 | 584527125 | 246829445 |
| Organización | Organización | 584211524 | 135591583 | 919380102 | 584527125 | 246829445 |
| | Organización | 584211524 | 135591583 | 919380102 | 584527125 | 246829445 |
| Programa de Gasto / Ejercicio / Subcategoría | Programa de Gasto / Ejercicio / Subcategoría | 584211524 | 135591583 | 919380102 | 584527125 | 246829445 |
| | Programa de Gasto / Ejercicio / Subcategoría | 584211524 | 135591583 | 919380102 | 584527125 | 246829445 |
| Total del Grupo | | 584211524 | 135591583 | 919380102 | 584527125 | 246829445 |

[Handwritten signature]
C. PRESIDENTE MUNICIPAL
C. SECRETARIO MUNICIPAL
C. JEFE DE OFICINA DE INICIATIVA PRESUPUESTAL
C. JEFE DE OFICINA DE ADMINISTRACIÓN MUNICIPAL

[Handwritten signature]
C. PRESIDENTE MUNICIPAL
C. SECRETARIO MUNICIPAL
C. JEFE DE OFICINA DE INICIATIVA PRESUPUESTAL
C. JEFE DE OFICINA DE ADMINISTRACIÓN MUNICIPAL

[Handwritten signature]

[Handwritten signature]



[Handwritten signature]

CUENTA PÚBLICA 2017