


Concepto	Egresos					Subejercicio 6 = (3 - 4)
	Aprobado	Ampliaciones/ (Reducciones)	Modificado	Devengado	Pagado	
	1	2	3 = (1 + 2)	4	5	
Gobierno	278,534,582	33,164,952	311,699,534	148,150,799	143,275,296	163,548,735
Legislación	13,608,190	-2,473,908	11,134,282	6,036,890	6,036,890	5,097,393
Justicia	0	0	0	0	0	0
Coordinación de la Política de Gobierno	97,404,267	3,706,150	101,110,417	49,456,730	48,066,575	51,653,687
Relaciones Exteriores	0	0	0	0	0	0
Asuntos Financieros y Hacendarios	48,666,897	16,016,160	64,683,057	19,594,386	19,595,832	45,088,671
Seguridad Nacional	0	0	0	0	0	0
Asuntos de Orden Público y de Seguridad Interior	81,635,856	-4,495,653	77,140,202	36,413,120	35,870,683	40,727,082
Otros Servicios Generales	37,219,372	20,412,204	57,631,576	36,649,673	33,705,317	20,981,903
Desarrollo Social	318,409,365	4,895,487	323,304,852	177,137,623	163,268,482	146,167,229
Protección Ambiental	64,623,898	13,747,851	78,371,749	28,055,305	28,044,417	50,316,444
Vivienda y Servicios a la Comunidad	30,066,959	6,463,627	36,530,586	13,128,626	1,356,158	23,401,960
Salud	2,531,438	1,322,632	3,854,070	3,854,070	3,854,070	0
Recreación, Cultura y Otras Manifestaciones Sociales	59,276,164	5,690,599	64,966,763	56,783,353	55,053,088	8,183,410
Educación	2,906,580	2,112,879	5,019,459	3,612,709	3,612,709	1,406,750
Protección Social	30,506,089	-3,609,282	26,896,806	16,237,735	16,237,735	10,659,071
Otros Asuntos Sociales	128,498,237	-20,832,818	107,665,418	55,465,824	55,110,304	52,199,594
Desarrollo Económico	18,936,212	-5,408,008	13,528,204	7,520,186	7,515,440	6,008,017
Asuntos Económicos, Comerciales y Laborales en General	2,318,200	3,007,412	5,325,612	5,325,611.88	5,320,865.16	0
Agropecuaria, Silvicultura, Pesca y Caza	416,500	-387,000	29,500	4500	4500	25,000
Combustibles y Energía	0	0	0	0	0	0
Minería, Manufacturas y Construcción	0	0	0	0	0	0
Transporte	0	0	0	0	0	0
Comunicaciones	0	0	0	0	0	0
Turismo	16,201,512	-8,028,420	8,173,092	2,190,074.50	2,190,074.50	5,983,017
Ciencia, Tecnología e Innovación	0	0	0	0.00	0.00	0
Otras Industrias y Otros Asuntos Económicos	0	0	0	0	0	0
Otras no Clasificadas en Funciones Anteriores	32,604,621	3,621,813	36,226,434	23,049,413	23,049,413	13,177,022







MUNICIPIO DE COZUMEL
Estado Analítico del Ejercicio del Presupuesto de Egresos
Clasificación Funcional (Finalidad y Función)
Del 1 de Enero al 31 de Julio de 2022

Concepto	Egresos					Subejercicio 6 = (3 - 4)
	Aprobado	Ampliaciones/ (Reducciones)	Modificado	Devengado	Pagado	
	1	2	3 = (1 + 2)	4	5	
Transacciones de la Deuda Publica / Costo Financiero de la Deuda	4,533,946	1,736,394	6,270,340	6,270,340	6,270,340	0
Transferencias, Participaciones y Aportaciones entre Diferentes Niveles y Ordenes de Gobierno	0	0	0	0	0	0
Saneamiento del Sistema Financiero	23,684,952	2,156,602	25,841,554	14,326,312	14,326,312	11,515,242
Adeudos de Ejercicios Fiscales Anteriores	4,385,723	-271,183	4,114,540	2,452,760	2,452,760	1,661,780
Total del Gasto	648,484,780	36,274,244	684,759,024	355,858,021	337,108,630	328,901,003

Bajo protesta de decir verdad declaramos que los Estados Financieros y sus Notas son razonablemente correctos y responsabilidad del emisor


LIC. JUANITA OBDULIA ALONSO MARRUFO
PRESIDENTA MUNICIPAL


LC. IRMA NOEMÍ TUN CELIS
TESORERA MUNICIPAL


LIC. ROGELIO EUCARIO HERRERA RAMOS
DIRECTOR DE CONTROL PRESUPUESTAL

Concepto	Egresos					Subejercicio 6 = (3 - 4)
	Aprobado	Ampliaciones/ (Reducciones)	Modificado	Devengado	Pagado	
	1	2	3 = (1 + 2)	4	5	
Gobierno	278,534,582	33,164,952	311,699,534	170,258,500	164,698,744	141,441,034
Legislación	13,608,190	-2,473,908	11,134,282	6,933,034	6,933,034	4,201,248
Justicia	0	0	0	0	0	0
Coordinación de la Política de Gobierno	97,404,267	3,706,150	101,110,417	56,920,612	55,500,845	44,189,805
Relaciones Exteriores	0	0	0	0	0	0
Asuntos Financieros y Hacendarios	48,666,897	16,016,160	64,683,057	21,726,467	21,684,636	42,956,590
Seguridad Nacional	0	0	0	0	0	0
Asuntos de Orden Público y de Seguridad Interior	81,635,856	-4,495,653	77,140,202	41,894,856	41,823,190	35,245,346
Otros Servicios Generales	37,219,372	20,412,204	57,631,576	42,783,532	38,757,039	14,848,045
Desarrollo Social	318,409,365	4,895,487	323,304,852	208,498,746	186,133,625	114,806,106
Protección Ambiental	64,623,898	13,365,404	77,989,302	33,005,908	33,001,389	44,983,394
Vivienda y Servicios a la Comunidad	30,066,959	6,463,627	36,530,586	24,735,655	3,877,441	11,794,931
Salud	2,531,438	1,705,080	4,236,518	4,236,518	4,236,518	0
Recreación, Cultura y Otras Manifestaciones Sociales	59,276,164	5,690,599	64,966,763	58,426,360	57,214,501	6,540,403
Educación	2,906,580	2,112,879	5,019,459	4,169,902	4,169,902	849,557
Protección Social	30,506,089	-3,609,282	26,896,806	18,525,291	18,525,291	8,371,515
Otros Asuntos Sociales	128,498,237	-20,832,818	107,665,418	65,399,112	65,108,583	42,266,306
Desarrollo Económico	18,936,212	-5,408,008	13,528,204	8,755,914	8,729,327	4,772,289
Asuntos Económicos, Comerciales y Laborales en General	2,318,200	3,719,400	6,037,600	6,037,600.12	6,011,012.96	0
Agropecuaria, Silvicultura, Pesca y Caza	416,500	-387,000	29,500	11100	11100	18,400
Combustibles y Energía	0	0	0	0	0	0
Minería, Manufacturas y Construcción	0	0	0	0	0	0
Transporte	0	0	0	0	0	0
Comunicaciones	0	0	0	0	0	0
Turismo	16,201,512	-8,740,409	7,461,103	2,707,214.17	2,707,214.17	4,753,889
Ciencia, Tecnología e Innovación	0	0	0	0.00	0.00	0
Otras Industrias y Otros Asuntos Económicos	0	0	0	0	0	0
Otras no Clasificadas en Funciones Anteriores	32,604,621	3,621,813	36,226,434	26,812,126	26,812,126	9,414,308

Concepto	Egresos					Subejercicio 6 = (3 - 4)
	Aprobado	Ampliaciones/ (Reducciones)	Modificado	Devengado	Pagado	
	1	2	3 = (1 + 2)	4	5	
Transacciones de la Deuda Publica / Costo Financiero de la Deuda	4,533,946	1,736,394	6,270,340	6,270,340	6,270,340	0
Transferencias, Participaciones y Aportaciones entre Diferentes Niveles y Ordenes de Gobierno	0	0	0	0	0	0
Saneamiento del Sistema Financiero	23,684,952	2,156,602	25,841,554	17,746,574	17,746,574	8,094,979
Adeudos de Ejercicios Fiscales Anteriores	4,385,723	-271,183	4,114,540	2,795,212	2,795,212	1,319,329
Total del Gasto	648,484,780	36,274,244	684,759,024	414,325,287	386,373,823	270,433,736

Bajo protesta de decir verdad declaramos que los Estados Financieros y sus Notas son razonablemente correctos y responsabilidad del emisor

 LIC. JUANITA OBDULIA ALONSO MARRUFO
 PRESIDENTA MUNICIPAL

 LC. IRMA NOEMI TUN CELIS
 TESORERA MUNICIPAL

 LIC. ROGELIO EUCARIO HERRERA RAMOS
 DIRECTOR DE CONTROL PRESUPUESTAL


Concepto	Egresos					Subejercicio 6 = (3 - 4)
	Aprobado	Ampliaciones/ (Reducciones)	Modificado	Devengado	Pagado	
	1	2	3 = (1 + 2)	4	5	
Gobierno	278,534,582	26,475,417	305,009,999	191,428,874	187,709,687	113,581,125
Legislación	13,608,190	-2,556,418	11,051,772	7,750,504	7,750,504	3,301,268
Justicia	0	0	0	0	0	0
Coordinación de la Política de Gobierno	97,404,267	7,486,243	104,890,510	65,047,353	63,862,722	39,843,157
Relaciones Exteriores	0	0	0	0	0	0
Asuntos Financieros y Hacendarios	48,666,897	-6,711,704	41,955,193	23,901,975	23,846,959	18,053,218
Seguridad Nacional	0	0	0	0	0	0
Asuntos de Orden Público y de Seguridad Interior	81,635,856	-2,876,867	78,758,988	47,566,766	47,426,977	31,192,222
Otros Servicios Generales	37,219,372	31,134,163	68,353,536	47,162,276	44,822,525	21,191,259
Desarrollo Social	318,409,365	7,586,583	325,995,948	239,470,579	210,468,553	86,525,369
Protección Ambiental	64,623,898	2,388,817	67,012,716	38,139,942	38,121,245	28,872,774
Vivienda y Servicios a la Comunidad	30,066,959	6,866,713	36,933,672	33,093,146	6,335,996	3,840,526
Salud	2,531,438	2,342,735	4,874,173	4,660,412	4,651,966	213,761
Recreación, Cultura y Otras Manifestaciones Sociales	59,276,164	16,565,062	75,841,226	62,952,223	61,436,015	12,889,003
Educación	2,906,580	3,633,822	6,540,402	4,550,439	4,542,784	1,989,963
Protección Social	30,506,089	-3,205,804	27,300,284	20,805,920	20,805,920	6,494,365
Otros Asuntos Sociales	128,498,237	-21,004,762	107,493,474	75,268,497	74,574,628	32,224,977
Desarrollo Económico	18,936,212	-4,541,992	14,394,220	9,811,851	9,771,055	4,582,369
Asuntos Económicos, Comerciales y Laborales en General	2,318,200	4,862,787	7,180,987	6,756,701.36	6,741,303.02	424,286
Agropecuaria, Silvicultura, Pesca y Caza	416,500	-371,894	44,606	11100	11100	33,506
Combustibles y Energía	0	0	0	0	0	0
Minería, Manufacturas y Construcción	0	0	0	0	0	0
Transporte	0	0	0	0	0	0
Comunicaciones	0	0	0	0	0	0
Turismo	16,201,512	-9,032,885	7,168,627	3,044,049.78	3,018,651.58	4,124,577
Ciencia, Tecnología e Innovación	0	0	0	0.00	0.00	0
Otras Industrias y Otros Asuntos Económicos	0	0	0	0	0	0
Otras no Clasificadas en Funciones Anteriores	32,604,621	10,802,179	43,406,800	30,839,377	30,839,377	12,567,423

Concepto	Egresos					Subejercicio 6 = (3 - 4)
	Aprobado	Ampliaciones/ (Reducciones)	Modificado	Devengado	Pagado	
	1	2	3 = (1 + 2)	4	5	
Transacciones de la Deuda Publica / Costo Financiero de la Deuda	4,533,946	8,837,460	13,371,406	8,063,903	8,063,903	5,307,503
Transferencias, Participaciones y Aportaciones entre Diferentes Niveles y Ordenes de Gobierno	0	0	0	0	0	0
Saneamiento del Sistema Financiero	23,684,952	2,156,602	25,841,554	19,639,600	19,639,600	6,201,953
Adeudos de Ejercicios Fiscales Anteriores	4,385,723	-191,882	4,193,841	3,135,873	3,135,873	1,057,967
Total del Gasto	648,484,780	40,322,187	688,806,967	471,550,681	438,788,671	217,256,286

Bajo protesta de decir verdad declaramos que los Estados Financieros y sus Notas son razonablemente correctos y responsabilidad del emisor



LIC. JUANITA OBDULIA ALONSO MARRUFO
 PRESIDENTA MUNICIPAL



LC. IRMA NOEMI TUN CELIS
 TESORERA MUNICIPAL



LIC. ROGELIO EUCARIO HERRERA RAMOS
 DIRECTOR DE CONTROL PRESUPUESTAL