


Concepto	Egresos					Subejercicio 6 = (3 - 4)
	Aprobado	Ampliaciones/ (Reducciones)	Modificado	Devengado	Pagado	
	1	2	3 = (1 + 2)	4	5	
Gobierno	278,534,582	15,160,406	293,694,988	213,811,717	206,607,306	79,883,272
Legislación	13,608,190	-2,060,518	11,547,672	8,684,518	8,684,518	2,863,153
Justicia	0	0	0	0	0	0
Coordinación de la Política de Gobierno	97,404,267	5,860,982	103,265,249	72,576,387	70,935,293	30,688,862
Relaciones Exteriores	0	0	0	0	0	0
Asuntos Financieros y Hacendarios	48,666,897	-12,352,012	36,314,886	26,097,967	25,982,570	10,216,919
Seguridad Nacional	0	0	0	0	0	0
Asuntos de Orden Público y de Seguridad Interior	81,635,856	-6,846,249	74,789,607	52,965,651	52,685,485	21,823,956
Otros Servicios Generales	37,219,372	30,558,204	67,777,576	53,487,194	48,319,440	14,290,382
Desarrollo Social	318,409,365	16,612,724	335,022,089	260,064,491	235,046,809	74,957,598
Protección Ambiental	64,623,898	735,870	65,359,768	43,121,416	43,086,326	22,238,352
Vivienda y Servicios a la Comunidad	30,066,959	6,565,583	36,632,542	33,558,493	12,584,249	3,074,050
Salud	2,531,438	3,818,140	6,349,578	5,066,940	5,059,607	1,282,637
Recreación, Cultura y Otras Manifestaciones Sociales	59,276,164	19,609,921	78,886,085	65,515,119	63,495,804	13,370,966
Educación	2,906,580	4,370,844	7,277,424	4,940,057	4,934,009	2,337,367
Protección Social	30,506,089	-455,888	30,050,201	23,162,738	23,162,738	6,887,463
Otros Asuntos Sociales	128,498,237	-18,031,745	110,466,491	84,699,728	82,724,077	25,766,763
Desarrollo Económico	18,936,212	-3,901,965	15,034,247	11,173,675	11,036,174	3,860,572
Asuntos Económicos, Comerciales y Laborales en General	2,318,200	7,562,828	9,881,028	7,570,064.43	7,448,322.39	2,310,964
Agropecuaria, Silvicultura, Pesca y Caza	416,500	-372,894	43,606	11100	11100	32,506
Combustibles y Energía	0	0	0	0	0	0
Minería, Manufacturas y Construcción	0	0	0	0	0	0
Transporte	0	0	0	0	0	0
Comunicaciones	0	0	0	0	0	0
Turismo	16,201,512	-11,091,899	5,109,613	3,592,510.07	3,576,751.28	1,517,103
Ciencia, Tecnología e Innovación	0	0	0	0.00	0.00	0
Otras Industrias y Otros Asuntos Económicos	0	0	0	0	0	0
Otras no Clasificadas en Funciones Anteriores	32,604,621	12,451,022	45,055,643	35,063,761	34,891,455	9,991,881




MUNICIPIO DE COZUMEL
Estado Analítico del Ejercicio del Presupuesto de Egresos
Clasificación Funcional (Finalidad y Función)
Del 1 de Enero al 31 de Octubre de 2022

Concepto	Egresos					Subejercicio 6 = (3 - 4)
	Aprobado	Ampliaciones/ (Reducciones)	Modificado	Devengado	Pagado	
	1	2	3 = (1 + 2)	4	5	
Transacciones de la Deuda Publica / Costo Financiero de la Deuda	4,533,946	9,794,421	14,328,367	8,063,903	8,063,903	6,264,464
Transferencias, Participaciones y Aportaciones entre Diferentes Niveles y Ordenes de Gobierno	0	0	0	0	0	0
Saneamiento del Sistema Financiero	23,684,952	2,156,602	25,841,554	23,511,518	23,511,518	2,330,035
Adeudos de Ejercicios Fiscales Anteriores	4,385,723	499,999	4,885,722	3,488,340	3,316,033	1,397,382
Total del Gasto	648,484,780	40,322,187	688,806,967	520,113,643	487,581,744	168,693,324

Bajo protesta de decir verdad declaramos que los Estados Financieros y sus Notas son razonablemente correctos y responsabilidad del emisor


LIC. JUANITA OBDULIA ALONSO MARRUFO
PRESIDENTA MUNICIPAL


LC. IRMA NOEMI TUN CELIS
TESORERA MUNICIPAL


LIC. ROGELIO EUCARIO HERRERA RAMOS
DIRECTOR DE CONTROL PRESUPUESTAL

Concepto	Egresos					Subejercicio 6 = (3 - 4)
	Aprobado	Ampliaciones/ (Reducciones)	Modificado	Devengado	Pagado	
	1	2	3 = (1 + 2)	4	5	
Gobierno	278,534,582	15,160,406	293,694,988	239,450,735	232,799,398	54,244,254
Legislación	13,608,190	-2,060,518	11,547,672	9,593,121	9,592,086	1,954,551
Justicia	0	0	0	0	0	0
Coordinación de la Política de Gobierno	97,404,267	5,860,982	103,265,249	80,898,757	79,375,021	22,366,491
Relaciones Exteriores	0	0	0	0	0	0
Asuntos Financieros y Hacendarios	48,666,897	-12,352,012	36,314,886	28,615,372	28,485,077	7,699,514
Seguridad Nacional	0	0	0	0	0	0
Asuntos de Orden Público y de Seguridad Interior	81,635,856	-6,846,249	74,789,607	62,485,084	60,462,344	12,304,523
Otros Servicios Generales	37,219,372	30,558,204	67,777,576	57,858,401	54,884,869	9,919,174
Desarrollo Social	318,409,365	16,612,724	335,022,089	283,484,344	263,388,188	51,537,745
Protección Ambiental	64,623,898	735,870	65,359,768	49,230,171	48,048,777	16,129,597
Vivienda y Servicios a la Comunidad	30,066,959	6,565,583	36,632,542	34,696,334	18,213,728	1,936,208
Salud	2,531,438	3,818,140	6,349,578	5,445,587	5,439,295	903,991
Recreación, Cultura y Otras Manifestaciones Sociales	59,276,164	19,609,921	78,886,085	68,492,218	67,721,966	10,393,867
Educación	2,906,580	4,370,844	7,277,424	5,539,142	5,538,457	1,738,282
Protección Social	30,506,089	-455,888	30,050,201	25,912,529	25,829,412	4,137,672
Otros Asuntos Sociales	128,498,237	-18,031,745	110,466,491	94,168,363	92,596,552	16,298,128
Desarrollo Económico	18,936,212	-3,901,965	15,034,247	12,286,457	12,238,570	2,747,790
Asuntos Económicos, Comerciales y Laborales en General	2,318,200	7,562,828	9,881,028	8,315,348.16	8,274,461.01	1,565,680
Agropecuaria, Silvicultura, Pesca y Caza	416,500	-372,894	43,606	18100	11100	25,506
Combustibles y Energía	0	0	0	0	0	0
Minería, Manufacturas y Construcción	0	0	0	0	0	0
Transporte	0	0	0	0	0	0
Comunicaciones	0	0	0	0	0	0
Turismo	16,201,512	-11,091,899	5,109,613	3,953,008.85	3,953,008.85	1,156,604
Ciencia, Tecnología e Innovación	0	0	0	0.00	0.00	0
Otras Industrias y Otros Asuntos Económicos	0	0	0	0	0	0
Otras no Clasificadas en Funciones Anteriores	32,604,621	12,451,022	45,055,643	39,388,627	39,216,321	5,667,016




MUNICIPIO DE COZUMEL
Estado Analítico del Ejercicio del Presupuesto de Egresos
Clasificación Funcional (Finalidad y Función)
Del 1 de Enero al 30 de Noviembre de 2022

Concepto	Egresos					Subejercicio 6 = (3 - 4)
	Aprobado	Ampliaciones/ (Reducciones)	Modificado	Devengado	Pagado	
	1	2	3 = (1 + 2)	4	5	
Transacciones de la Deuda Publica / Costo Financiero de la Deuda	4,533,946	9,794,421	14,328,367	10,864,230	10,864,230	3,464,137
Transferencias, Participaciones y Aportaciones entre Diferentes Niveles y Ordenes de Gobierno	0	0	0	0	0	0
Saneamiento del Sistema Financiero	23,684,952	2,156,602	25,841,554	24,677,518	24,677,518	1,164,035
Adeudos de Ejercicios Fiscales Anteriores	4,385,723	499,999	4,885,722	3,846,878	3,674,572	1,038,843
Total del Gasto	648,484,780	40,322,187	688,806,967	574,610,163	547,642,477	114,196,804

Bajo protesta de decir verdad declaramos que los Estados Financieros y sus Notas son razonablemente correctos y responsabilidad del emisor


LIC. JUANITA ABDULÍA ALONSO MARRUFO
PRESIDENTA MUNICIPAL



LC. IRMA NOEMI TUN CELIS
TESORERA MUNICIPAL


LIC. ROGELIO EUCARIO HERRERA RAMOS
DIRECTOR DE CONTROL PRESUPUESTAL


Concepto	Egresos					Subejercicio
	Aprobado	Ampliaciones/ (Reducciones)	Modificado	Devengado	Pagado	
	1	2	3 = (1 + 2)	4	5	
Gobierno	278,534,582	15,160,406	293,694,988	284,806,082	272,052,503	8,888,907
Legislación	13,608,190	-2,060,518	11,547,672	11,471,035	10,962,851	76,637
Justicia	0	0	0	0	0	0
Coordinación de la Política de Gobierno	97,404,267	5,860,982	103,265,249	98,270,262	95,062,099	4,994,987
Relaciones Exteriores	0	0	0	0	0	0
Asuntos Financieros y Hacendarios	48,666,897	-12,352,012	36,314,886	34,195,994	33,087,901	2,118,892
Seguridad Nacional	0	0	0	0	0	0
Asuntos de Orden Público y de Seguridad Interior	81,635,856	-6,846,249	74,789,607	73,471,346	72,482,509	1,318,260
Otros Servicios Generales	37,219,372	30,558,204	67,777,576	67,397,445	60,457,143	380,131
Desarrollo Social	318,409,365	16,612,724	335,022,089	325,372,372	308,959,437	9,649,717
Protección Ambiental	64,623,898	735,870	65,359,768	59,743,869	59,232,463	5,615,899
Vivienda y Servicios a la Comunidad	30,066,959	6,565,583	36,632,542	36,358,618	25,476,000	273,924
Salud	2,531,438	3,818,140	6,349,578	6,295,654	6,078,722	53,924
Recreación, Cultura y Otras Manifestaciones Sociales	59,276,164	19,609,921	78,886,085	76,538,355	75,418,202	2,347,730
Educación	2,906,580	4,370,844	7,277,424	7,014,665	6,850,062	262,759
Protección Social	30,506,089	-455,888	30,050,201	30,050,201	28,839,515	0
Otros Asuntos Sociales	128,498,237	-18,031,745	110,466,491	109,371,011	107,064,473	1,095,480
Desarrollo Económico	18,936,212	-3,901,965	15,034,247	14,915,518	14,042,032	118,729
Asuntos Económicos, Comerciales y Laborales en General	2,318,200	7,562,828	9,881,028	9,814,415.27	9,459,470.81	66,613
Agropecuaria, Silvicultura, Pesca y Caza	416,500	-372,894	43,606	18100	18100	25,506
Combustibles y Energía	0	0	0	0	0	0
Minería, Manufacturas y Construcción	0	0	0	0	0	0
Transporte	0	0	0	0	0	0
Comunicaciones	0	0	0	0	0	0
Turismo	16,201,512	-11,091,899	5,109,613	5,083,002.41	4,564,461.52	26,610
Ciencia, Tecnología e Innovación	0	0	0	0.00	0.00	0
Otras Industrias y Otros Asuntos Económicos	0	0	0	0	0	0
Otras no Clasificadas en Funciones Anteriores	32,604,621	12,451,022	45,055,643	45,055,642	44,883,336	0

Concepto	Egresos					Subejercicio
	Aprobado	Ampliaciones/ (Reducciones)	Modificado	Devengado	Pagado	
	1	2	3 = (1 + 2)	4	5	
Transacciones de la Deuda Publica / Costo Financiero de la Deuda	4,533,946	9,794,421	14,328,367	14,328,367	14,328,367	0
Transferencias, Participaciones y Aportaciones entre Diferentes Niveles y Ordenes de Gobierno	0	0	0	0	0	0
Saneamiento del Sistema Financiero	23,684,952	2,156,602	25,841,554	25,841,554	25,841,554	0
Adeudos de Ejercicios Fiscales Anteriores	4,385,723	499,999	4,885,722	4,885,721	4,713,415	0
Total del Gasto	648,484,780	40,322,187	688,806,967	670,149,614	639,937,309	18,657,353

Bajo protesta de decir verdad declaramos que los Estados Financieros y sus Notas son razonablemente correctos y responsabilidad del emisor



 LIC. JUANITA OBDULIA ALONSO MARRUFO
 PRESIDENTA MUNICIPAL



 LC. IRMA NOEMI TUN CELIS
 TESORERA MUNICIPAL



 LIC. ROGELIO EUCARIO HERRERA RAMOS
 DIRECTOR DE CONTROL PRESUPUESTAL