
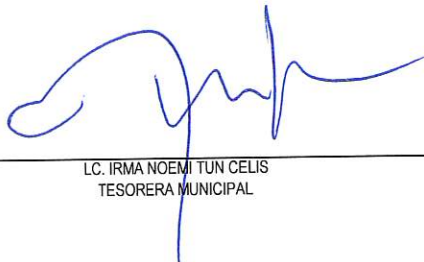


Concepto	Egresos					Subejercicio 6 = (3 + 4)
	Aprobado	Ampliaciones/ (Reducciones)	Modificado	Devengado	Pagado	
	1	2	3 = (1 + 2)	4	5	
Programas	648,484,780	40,322,187	688,806,967	520,113,643	487,581,744	168,693,324
Subsidios: Sector Social y Privado o Entidades Federativas y Municipios	0	0	0	0	0	0
Sujetos a Reglas de Operación	0	0	0	0	0	0
Otros Subsidios	0	0	0	0	0	0
Desempeño de las Funciones	630,288,779	37,651,462	667,940,241	505,852,683	473,404,692	162,087,558
Prestación de Servicios Públicos	621,576,292	38,394,685	659,970,977	500,916,117	468,489,290	159,054,861
Provisión de Bienes Públicos	0	0	0	0	0	0
Planeación, seguimiento y evaluación de políticas públicas	8,712,486	-743,223	7,969,263	4,936,566	4,915,402	3,032,697
Promoción y fomento	0	0	0	0	0	0
Regulación y supervisión	0	0	0	0	0	0
Funciones de las Fuerzas Armadas (Únicamente Gobierno Federal)	0	0	0	0	0	0
Específicos	0	0	0	0	0	0
Proyectos de Inversión	0	0	0	0	0	0
Administrativos y de Apoyo	18,196,001	2,670,725	20,866,726	14,260,960	14,177,052	6,605,766
Apoyo al proceso presupuestario y para mejorar la eficiencia institucional	10,198,508	137,331	10,335,838	7,593,835	7,518,146	2,742,003
Apoyo a la función pública y al mejoramiento de la gestión	7,997,494	2,533,394	10,530,888	6,667,125	6,658,906	3,863,763
Compromisos	0	0	0	0	0	0
Operaciones ajenas	0	0	0	0	0	0
Obligaciones de cumplimiento de resolución jurisdiccional	0	0	0	0	0	0
Obligaciones	0	0	0	0	0	0
Desastres Naturales	0	0	0	0	0	0
Pensiones y jubilaciones	0	0	0	0	0	0
Aportaciones a la seguridad social	0	0	0	0	0	0
Aportaciones a fondos de estabilización	0	0	0	0	0	0
Aportaciones a fondos de inversión y reestructura de pensiones	0	0	0	0	0	0
Programas de Gasto Federalizado (Gobierno Federal)	0	0	0	0	0	0
Gasto Federalizado	0	0	0	0	0	0
Participaciones a entidades federativas y municipios	0	0	0	0	0	0
Costo financiero, deuda o apoyos a deudores y ahorradores de la banca	0	0	0	0	0	0
Adeudos de ejercicios fiscales anteriores	0	0	0	0	0	0
<b>Total del Gasto</b>	<b>648,484,780</b>	<b>40,322,187</b>	<b>688,806,967</b>	<b>520,113,643</b>	<b>487,581,744</b>	<b>168,693,324</b>

Bajo protesta de decir verdad declaramos que los Estados Financieros y sus Notas son razonablemente correctos y responsabilidad del emisor

  
 LIC. JUANITA ABDULIA ALONSO MARRUFO  
 PRESIDENTA MUNICIPAL

  
 LC. IRMA NOEMI TUN CELIS  
 TESORERA MUNICIPAL

  
 LIC. ROGELIO EUCARIO HERRERA RAMOS  
 DIRECTOR DE CONTROL PRESUPUESTAL

Concepto	Egresos					Subejercicio 6 = (3 + 4)
	Aprobado 1	Ampliaciones/ (Reducciones) 2	Modificado 3 = (1 + 2)	Devengado 4	Pagado 5	
Programas	648,484,780	40,322,187	688,806,967	574,610,163	547,642,477	114,196,804
Subsidios: Sector Social y Privado o Entidades Federativas y Municipios	0	0	0	0	0	0
Sujetos a Reglas de Operación	0	0	0	0	0	0
Otros Subsidios	0	0	0	0	0	0
Desempeño de las Funciones	630,288,779	37,651,462	667,940,241	558,597,763	531,840,592	109,342,478
Prestación de Servicios Públicos	621,576,292	38,394,685	659,970,977	552,997,314	526,306,323	106,973,663
Provisión de Bienes Públicos	0	0	0	0	0	0
Planeación, seguimiento y evaluación de políticas públicas	8,712,486	-743,223	7,969,263	5,600,449	5,534,269	2,368,815
Promoción y fomento	0	0	0	0	0	0
Regulación y supervisión	0	0	0	0	0	0
Funciones de las Fuerzas Armadas (Únicamente Gobierno Federal)	0	0	0	0	0	0
Específicos	0	0	0	0	0	0
Proyectos de Inversión	0	0	0	0	0	0
Administrativos y de Apoyo	18,196,001	2,670,725	20,866,726	16,012,400	15,801,885	4,854,326
Apoyo al proceso presupuestario y para mejorar la eficiencia institucional	10,198,508	137,331	10,335,838	8,446,801	8,398,650	1,889,038
Apoyo a la función pública y al mejoramiento de la gestión	7,997,494	2,533,394	10,530,888	7,565,599	7,403,235	2,965,289
Compromisos	0	0	0	0	0	0
Operaciones ajenas	0	0	0	0	0	0
Obligaciones de cumplimiento de resolución jurisdiccional	0	0	0	0	0	0
Obligaciones	0	0	0	0	0	0
Desastres Naturales	0	0	0	0	0	0
Pensiones y jubilaciones	0	0	0	0	0	0
Aportaciones a la seguridad social	0	0	0	0	0	0
Aportaciones a fondos de estabilización	0	0	0	0	0	0
Aportaciones a fondos de inversión y reestructura de pensiones	0	0	0	0	0	0
Programas de Gasto Federalizado (Gobierno Federal)	0	0	0	0	0	0
Gasto Federalizado	0	0	0	0	0	0
Participaciones a entidades federativas y municipios	0	0	0	0	0	0
Costo financiero, deuda o apoyos a deudores y ahorradores de la banca	0	0	0	0	0	0
Adeudos de ejercicios fiscales anteriores	0	0	0	0	0	0
<b>Total del Gasto</b>	<b>648,484,780</b>	<b>40,322,187</b>	<b>688,806,967</b>	<b>574,610,163</b>	<b>547,642,477</b>	<b>114,196,804</b>

Bajo protesta de decir verdad declaramos que los Estados Financieros y sus Notas son razonablemente correctos y responsabilidad del emisor

LIC. JUANITA OBDULIA ALONSO MARRUFO  
PRESIDENTA MUNICIPAL


LC. IRMA NOEMI TUN CELIS  
TESORERA MUNICIPAL

LIC. ROGELIO EUCARIO HERRERA RAMOS  
DIRECTOR DE CONTROL PRESUPUESTAL

Concepto	Egresos					Subejercicio 6 = (3 - 4)
	Aprobado 1	Ampliaciones/ (Reducciones) 2	Modificado 3 = (1 + 2)	Devengado 4	Pagado 5	
<b>Programas</b>	<b>648,484,780</b>	<b>40,322,187</b>	<b>688,806,967</b>	<b>670,149,614</b>	<b>639,937,309</b>	<b>18,657,353</b>
Subsidios: Sector Social y Privado o Entidades Federativas y Municipios	0	0	0	0	0	0
Sujetos a Reglas de Operación	0	0	0	0	0	0
Otros Subsidios	0	0	0	0	0	0
Desempeño de las Funciones	630,288,779	37,651,462	667,940,241	649,622,536	619,940,333	18,317,704
Prestación de Servicios Públicos	621,576,292	38,394,685	659,970,977	642,030,446	612,601,798	17,940,532
Provisión de Bienes Públicos	0	0	0	0	0	0
Planeación, seguimiento y evaluación de políticas públicas	8,712,486	-743,223	7,969,263	7,592,091	7,338,535	377,172
Promoción y fomento	0	0	0	0	0	0
Regulación y supervisión	0	0	0	0	0	0
Funciones de las Fuerzas Armadas (Únicamente Gobierno Federal)	0	0	0	0	0	0
Específicos	0	0	0	0	0	0
Proyectos de Inversión	0	0	0	0	0	0
Administrativos y de Apoyo	18,196,001	2,670,725	20,866,726	20,527,078	19,996,976	339,648
Apoyo al proceso presupuestario y para mejorar la eficiencia institucional	10,198,508	137,331	10,335,838	10,126,548	9,886,002	209,290
Apoyo a la función pública y al mejoramiento de la gestión	7,997,494	2,533,394	10,530,888	10,400,530	10,110,974	130,358
Compromisos	0	0	0	0	0	0
Operaciones ajenas	0	0	0	0	0	0
Obligaciones de cumplimiento de resolución jurisdiccional	0	0	0	0	0	0
Desastres Naturales	0	0	0	0	0	0
Obligaciones	0	0	0	0	0	0
Pensiones y jubilaciones	0	0	0	0	0	0
Aportaciones a la seguridad social	0	0	0	0	0	0
Aportaciones a fondos de estabilización	0	0	0	0	0	0
Aportaciones a fondos de inversión y reestructura de pensiones	0	0	0	0	0	0
Programas de Gasto Federalizado (Gobierno Federal)	0	0	0	0	0	0
Gasto Federalizado	0	0	0	0	0	0
Participaciones a entidades federativas y municipios	0	0	0	0	0	0
Costo financiero, deuda o apoyos a deudores y ahorradores de la banca	0	0	0	0	0	0
Adeudos de ejercicios fiscales anteriores	0	0	0	0	0	0
<b>Total del Gasto</b>	<b>648,484,780</b>	<b>40,322,187</b>	<b>688,806,967</b>	<b>670,149,614</b>	<b>639,937,309</b>	<b>18,657,353</b>

Bajo protesta de decir verdad declaramos que los Estados Financieros y sus Notas son razonablemente correctos y responsabilidad del emisor

  
 LIC. JUANITA OBDULIA ALONSO MARRUFO  
 PRESIDENTA MUNICIPAL

  
 LC. IRMA NOEMI TUN CELIS  
 TESORERA MUNICIPAL

  
 LIC. ROGELIO EUCARIO HERRERA RAMOS  
 DIRECTOR DE CONTROL PRESUPUESTAL