

MUNICIPIO DE COZUMEL



Estado de Actividades

Del 1 de Enero al 31 de Marzo del 2023
(Cifras en Pesos)

Página: 1/2
Formato: IC-1

Concepto	2023	2022
INGRESOS Y OTROS BENEFICIOS		
INGRESOS DE GESTIÓN	170,956,249.66	375,174,910.34
IMPUESTOS	76,714,528.97	159,981,162.21
CUOTAS Y APORTACIONES DE SEGURIDAD SOCIA	0.00	0.00
CONTRIBUCIONES DE MEJORAS	0.00	0.00
DERECHOS	74,944,560.39	165,934,059.28
PRODUCTOS	4,208,247.73	10,043,437.20
APROVECHAMIENTOS	15,088,912.57	39,216,251.65
INGRESOS POR VENTA DE BIENES Y PRESTACIÓ	0.00	0.00
PARTICIPACIONES, APORTACIONES, CONVENIOS	137,238,768.90	388,388,641.99
PARTICIPACIONES, APORTACIONES, CONVENIOS	114,738,768.90	368,388,641.99
TRANSFERENCIAS, ASIGNACIONES, SUBSIDIOS	22,500,000.00	20,000,000.00
OTROS INGRESOS Y BENEFICIOS	0.00	0.00
INGRESOS FINANCIEROS	0.00	0.00
INCREMENTO POR VARIACIÓN DE INVENTARIOS	0.00	0.00
DISMINUCIÓN DEL EXCESO DE ESTIMACIONES P	0.00	0.00
DISMINUCIÓN DEL EXCESO DE PROVISIONES	0.00	0.00
OTROS INGRESOS Y BENEFICIOS VARIOS	0.00	0.00
Total de Ingresos y Otros Beneficios	308,195,018.56	763,563,552.33
GASTOS Y OTRAS PÉRDIDAS		
GASTOS DE FUNCIONAMIENTO	165,232,695.90	564,684,644.93
SERVICIOS PERSONALES	81,965,451.83	323,382,895.86
MATERIALES Y SUMINISTROS	6,457,114.05	47,570,240.42
SERVICIOS GENERALES	76,810,130.02	193,731,508.65
TRANSFERENCIAS, ASIGNACIONES, SUBSIDIOS	5,455,494.76	16,911,356.50
TRANSFERENCIAS INTERNAS Y ASIGNACIONES A	1,500,000.00	5,100,000.00
TRANSFERENCIAS AL RESTO DEL SECTOR PÚBLI	0.00	0.00
SUBSIDIOS Y SUBVENCIONES	0.00	0.00
AYUDAS SOCIALES	3,955,494.76	11,575,736.50
PENSIONES Y JUBILACIONES	0.00	235,620.00
TRANSFERENCIAS A FIDEICOMISOS, MANDATOS	0.00	0.00
TRANSFERENCIAS A LA SEGURIDAD SOCIAL	0.00	0.00
DONATIVOS	0.00	0.00
TRANSFERENCIAS AL EXTERIOR	0.00	0.00
PARTICIPACIONES Y APORTACIONES	0.00	0.00
PARTICIPACIONES	0.00	0.00
APORTACIONES	0.00	0.00
CONVENIOS	0.00	0.00
INTERESES, COMISIONES Y OTROS GASTOS DE	12,763,231.19	39,018,495.68
INTERESES DE LA DEUDA PÚBLICA	12,763,231.19	39,018,495.68
COMISIONES DE LA DEUDA PÚBLICA	0.00	0.00
GASTOS DE LA DEUDA PÚBLICA	0.00	0.00
COSTO POR COBERTURAS	0.00	0.00
APOYOS FINANCIEROS	0.00	0.00
OTROS GASTOS Y PÉRDIDAS EXTRAORDINARIAS	2.37	5,935,004.60
ESTIMACIONES, DEPRECIACIONES, DETERIOROS	0.00	5,934,967.14
PROVISIONES	0.00	0.00
DISMINUCIÓN DE INVENTARIOS	0.00	0.00
AUMENTO POR INSUFICIENCIA DE ESTIMACIONE	0.00	0.00
AUMENTO POR INSUFICIENCIA DE PROVISIONES	0.00	0.00
OTROS GASTOS	2.37	37.46
INVERSIÓN PÚBLICA	0.00	0.00

MUNICIPIO DE COZUMEL




Estado de Actividades


Del 1 de Enero al 31 de Marzo del 2023
(Cifras en Pesos)


Página: 2/2
Formato: IC-1

Concepto	2023	2022
INVERSIÓN PÚBLICA NO CAPITALIZABLE	0.00	0.00
Total de Gastos y Otras Pérdidas	183,451,424.22	626,549,501.71
Resultados de Ejercicio (Ahorro/Desahorro)	124,743,594.34	137,014,050.62

Bajo protesta de decir verdad declaramos que los Estados Financieros y sus Notas son razonablemente correctos y
responsabilidad del emisor


LIC. JUANITA ABDULIA ALONSO MARRUFO
PRESIDENTE MUNICIPAL


L.C. IRMA NOEMI TUN CELIS
TESORERA MUNICIPAL


L.C. LEONOR ANGELICA DOMINGUEZ CRUZ
DIRECTORA DE CONTABILIDAD