





MUNICIPIO DE COZUMEL


Estado de Actividades Del 01 de enero al 30 de septiembre del 2024 y del 01 de enero al 31 de diciembre del 2023 (Cifras en Pesos)

Concepto	2024	2023
Ingresos y Otros Beneficios		
Ingresos de Gestión	382,918,114.50	411,989,027.17
Impuestos	128,676,699.94	138,520,749.88
Cuotas y Aportaciones de Seguridad Social	0.00	0.00
Contribuciones de Mejoras	0.00	0.00
Derechos	219,957,436.14	216,380,398.16
Productos	7,315,225.30	15,936,679.80
Aprovechamientos	26,968,753.12	41,151,199.33
Ingresos por Venta de Bienes y Prestación de Servicios	0.00	0.00
Participaciones, Aportaciones, Convenios, Incentivos Derivados de la Colaboración Fiscal, Fondos Distintos de Aportaciones, Transferencias, Asignaciones, Subsidios y Subvenciones, y Pensiones y Jubilaciones	365,048,694.83	530,312,778.62
Participaciones, Aportaciones, Convenios, Incentivos Derivados de la Colaboración Fiscal y Fondos	365,048,694.83	465,539,462.37
Distintos de Aportaciones	0.00	64,773,316.25
Transferencias, Asignaciones, Subsidios y Subvenciones, y Pensiones y Jubilaciones	0.00	0.00
Otros Ingresos y Beneficios	0.00	0.00
Ingresos Financieros	0.00	0.00
Incremento por Variación de Inventarios	0.00	0.00
Disminución del Exceso de Estimaciones por Pérdida o Deterioro u Obsolescencia	0.00	0.00
Disminución del Exceso de Provisiones	0.00	0.00
Otros Ingresos y Beneficios Varios	0.00	0.00
Total de Ingresos y Otros Beneficios	747,966,809.33	942,301,805.79
Gastos y Otras Pérdidas		
Gastos de Funcionamiento	494,205,679.43	699,990,105.49
Servicios Personales	271,764,366.20	350,762,081.85
Materiales y Suministros	40,130,498.05	51,251,891.90
Servicios Generales	182,310,815.18	297,976,131.74
Transferencias, Asignaciones, Subsidios y Otras Ayudas	39,461,186.29	22,803,786.20
Transferencias Internas y Asignaciones al Sector Público	26,908,614.05	6,000,000.00
Transferencias al Resto del Sector Público	0.00	0.00
Subsidios y Subvenciones	0.00	0.00
Ayudas Sociales	12,552,572.24	16,803,786.20
Pensiones y Jubilaciones	0.00	0.00
Transferencias a Fideicomisos, Mandatos y Contratos Análogos	0.00	0.00
Transferencias a la Seguridad Social	0.00	0.00
Donativos	0.00	0.00
Transferencias al Exterior	0.00	0.00
Participaciones y Aportaciones	0.00	0.00
Participaciones	0.00	0.00
Aportaciones	0.00	0.00
Convenios	0.00	0.00
Intereses, Comisiones y Otros Gastos de la Deuda Pública	40,398,820.86	54,671,262.88
Intereses de la Deuda Pública	40,398,820.86	54,671,262.88
Comisiones de la Deuda Pública	0.00	0.00
Gastos de la Deuda Pública	0.00	0.00
Costo por Coberturas	0.00	0.00
Apoyos Financieros	0.00	0.00
Otros Gastos y Pérdidas Extraordinarias	2.54	7,296,678.72
Estimaciones, Depreciaciones, Deterioros, Obsolescencia y Amortizaciones	0.00	7,296,664.91
Provisiones	0.00	0.00
Disminución de Inventarios	0.00	0.00
Otros Gastos	2.54	13.81
Inversión Pública	0.00	0.00
Inversión Pública no Capitalizable	0.00	0.00
Total de Gastos y Otras Pérdidas	574,065,689.12	784,761,833.29
Resultados del Ejercicio (Ahorro/Desahorro)	173,901,120.21	157,539,972.50

Bajo protesta de decir verdad declaramos que los Estados Financieros y sus Notas son razonablemente correctos y responsabilidad del emisor


C. JOSE LUIS CHACON MENDEZ
 PRESIDENTE MUNICIPAL


MTR. JAVIER RICARDO VILLANUEVA CATZIM
 TESORERO MUNICIPAL


L.C. LEONOR ANGÉLICA DOMÍNGUEZ CRUZ
 DIRECTORA DE CONTABILIDAD