

CÉDULA DE AVANCE DEL CUMPLIMIENTO DE LOS OBJETIVOS Y METAS DE LOS PROGRAMAS APROBADOS EN EL PRESUPUESTO DE EGRESOS DEL MUNICIPIO

PERÍODO QUE SE INFORMA: DEL 01 DE ENERO AL 31 DE MARZO DEL 2026

E001 TRANSFORMANDO COZUMEL CON UNA SEGURIDAD FUERTE Y CERCANA A LA GENTE.

NIVEL DE MIR, RESUMEN NARRATIVO	NOMBRE DEL INDICADOR	SENTIDO DEL INDICADOR	FRECUENCIA DE MEDICIÓN	META ANUAL PROGRAMADA	ACUMULABLE SI/NO	METAS - AVANCE					JUSTIFICACIÓN	
						PROGRAMADO Y REALIZADO EN EL PERIODO				AVANCE DE LA META PROGRAMADA		
						1er TRIM	2do TRIM	3er TRIM	4to TRIM	TRIM		ANUAL
1 FIN	Impulsar un modelo integral de seguridad que fortalezca la cooperación institucional, promueva la vinculación y participación de la ciudadanía, y atienda las causas de la violencia mediante estrategias de prevención con énfasis en la niñez y la juventud. Esto incluye la profesionalización de los cuerpos policiales, el mejoramiento de la infraestructura pública y la generación de oportunidades que fortalezcan el tejido social, garantizando un entorno seguro y armónico para todos los habitantes.	Ascendente	Trimestral	8.00	SI	2.00	-	-	-	100.00%	25.00%	Con base a lo esperado en este trimestre y a las buenas tareas de coadyuvancia entre los 3 órdenes de gobierno se ha logrado llevar con eficacia las tareas de seguridad, por lo que se cumple con la meta programada en este trimestre.
						2.00	2.00	2.00	2.00			
1.1 PROPOSITO	Garantizar la seguridad de todos los habitantes de Cozumel a través de un enfoque integral que priorice la prevención del delito, la modernización tecnológica, la participación ciudadana y la atención a riesgos naturales y antropogénicos en la construcción de una sociedad más segura y justa.	Ascendente	Trimestral	4.00	SI	1.00	-	-	-	100.00%	25.00%	Con base a lo esperado en este trimestre y a las buenas tareas de coadyuvancia entre los 3 órdenes de gobierno se ha logrado llevar con eficacia las tareas de seguridad, por lo que se logra cumplir con la meta establecida.
						1.00	1.00	1.00	1.00			
C01 COMPONENTE 1.1.1	Fortalecer las capacidades operativas de los cuerpos de seguridad mediante la modernización de la infraestructura tecnológica y fomentar la participación de la ciudadanía en la prevención y resolución de los problemas de seguridad.	Ascendente	Trimestral	4.00	SI	1.00	-	-	-	100.00%	25.00%	Con base a lo esperado en este trimestre y a las buenas tareas de coadyuvancia entre los 3 órdenes de gobierno se ha logrado llevar con eficacia las tareas de seguridad, por lo que se logra cumplir con la meta establecida.
						1.00	1.00	1.00	1.00			
C01-A01- Actividad 1.1.1.1	Fortalecer del sistema de videovigilancia en la ciudad.	Ascendente	Trimestral	20.00	SI	4.00	-	-	-	80.00%	20.00%	Se sigue trabajando para poder instalar más cámaras de video vigilancia en toda isla y así garantizar la seguridad de los isleños, sin embargo no se logra cumplir al 100% la meta programada para este trimestre.
						5.00	5.00	5.00	5.00			
C01-A02- Actividad 1.1.1.2	Instalación de arcos de seguridad obligatorios en la ciudad y arcos de verificación vehicular en CALICA y en el muelle San Miguel.	Ascendente	Trimestral	4.00	SI	1.00	-	-	-	100.00%	25.00%	Con base a lo esperado en este trimestre y a las buenas tareas de coadyuvancia entre los 3 órdenes de gobierno se ha logrado llevar con eficacia las tareas de seguridad, por lo que se logra cumplir con la meta establecida.
						1.00	1.00	1.00	1.00			

NIVEL DE MIR, RESUMEN NARRATIVO	NOMBRE DEL INDICADOR	SENTIDO DEL INDICADOR	FRECUENCIA DE MEDICIÓN	METAS - AVANCE								JUSTIFICACIÓN	
				META ANUAL PROGRAMADA	ACUMULABLE SI/NO	PROGRAMADO Y REALIZADO EN EL PERIODO				AVANCE DE LA META PROGRAMADA			
						1er TRIM	2do TRIM	3er TRIM	4to TRIM	TRIM	ANUAL		
C01-A03-Actividad 1.1.1.3	Sistema de videovigilancia con reconocimiento facial en puntos estratégicos de la isla.	Porcentaje de acciones implementadas para el sistema de videovigilancia con reconocimiento facial en puntos estratégicos de la isla.	Ascendente	Trimestral	4.00	SI	1.00	-	-	-	100.00%	25.00%	Con base a lo esperado en este trimestre y a las buenas tareas de coadyuvancia entre los 3 órdenes de gobierno se ha logrado llevar con eficacia las tareas de seguridad tras las evaluaciones de los cuerpos de seguridad a mejorando continuamente.
							1.00	1.00	1.00	1.00			
C01-A04-Actividad 1.1.1.4	Mejorar la infraestructura en materia de seguridad para dignificar al cuerpo policial.	Porcentaje de acciones realizadas para mejorar la infraestructura en materia de seguridad para dignificar al cuerpo policial.	Ascendente	Trimestral	12.00	SI	2.00	-	-	-	66.67%	16.67%	Con base a lo esperado en este trimestre y a las buenas tareas de coadyuvancia entre los 3 órdenes de gobierno sin embargo no se logra cumplir con las actividades programadas para este trimestre.
							3.00	3.00	3.00	3.00			
C01-A05-Actividad 1.1.1.5	Fortalecer la estrategia de comités vecinales de vigilancia con capacitación policial.	Porcentaje acciones realizadas para fortalecer la estrategia de comites vecinales de vigilancia con capacitación policial.	Ascendente	Trimestral	8.00	SI	2.00	-	-	-	100.00%	25.00%	Con base a lo esperado en este trimestre y a las buenas tareas de coadyuvancia entre los 3 órdenes de gobierno se ha logrado llevar con eficacia las tareas de seguridad, por lo que se logra cumplir con la meta establecida.
							2.00	2.00	2.00	2.00			
C01-A06-Actividad 1.1.1.6	Fortalecer la estrategia de cobertura y presencia policial en toda la ciudad.	Porcentaje de acciones realizadas para fortalecer la estrategia de cobertura y presencia policial en toda la ciudad	Descendente	Trimestral	20.00	SI	4.00	-	-	-	80.00%	20.00%	Con base a lo esperado en este trimestre y a las buenas tareas de coadyuvancia entre los 3 órdenes de gobierno se a logrado llevar con eficacia las tareas de seguridad mas sin embargo NO se logró llegar a la meta programada en este trimestre, considerando que es un indicador descendente.
							5.00	5.00	5.00	5.00			
C01-A07-Actividad 1.1.1.7	Desarrollar un sistema de botones de pánico en espacios públicos.	Porcentaje de acciones realizadas para implementar un sistema de botones de pánico en espacios Públicos.	Ascendente	Trimestral	4.00	SI	1.00	-	-	-	100.00%	25.00%	Con base a lo esperado en este trimestre y a las buenas tareas de coadyuvancia entre los 3 órdenes de gobierno se ha logrado llevar con eficacia las tareas de seguridad, por lo que se logra cumplir con la meta establecida.
							1.00	1.00	1.00	1.00			
C01-A08-Actividad 1.1.1.8	Implementar operativos de vigilancia mediante el uso de drones.	Porcentaje de operativos de vigilancia realizados mediante el uso de drones.	Ascendente	Trimestral	4.00	SI	1.00	-	-	-	100.00%	25.00%	Con base a lo esperado en este trimestre y a las buenas tareas de coadyuvancia entre los 3 órdenes de gobierno se ha logrado llevar con eficacia las tareas de seguridad, por lo que se logra cumplir con la meta establecida.
							1.00	1.00	1.00	1.00			
C01-A09-Actividad 1.1.1.9	Establecer un sistema de respuesta rápida con monitoreo en tiempo real.	Porcentaje de acciones realizadas para establecer un sistema de respuesta rápida con monitoreo en tiempo real.	Ascendente	Trimestral	4.00	SI	1.00	-	-	-	100.00%	25.00%	Con base a lo esperado en este trimestre y a las buenas tareas de coadyuvancia entre los 3 órdenes de gobierno se ha logrado llevar con eficacia las tareas de seguridad, por lo que se logra cumplir con la meta establecida.
							1.00	1.00	1.00	1.00			
C01-A10-Actividad 1.1.1.10	Evaluar continuamente la efectividad de las acciones de seguridad.	Porcentaje de acciones realizadas para evaluar continuamente la efectividad de las acciones de seguridad.	Ascendente	Trimestral	4.00	SI	1.00	-	-	-	100.00%	25.00%	Con base a lo esperado en este trimestre y a las buenas tareas de coadyuvancia entre los 3 órdenes de gobierno se ha logrado llevar con eficacia las tareas de seguridad, por lo que se logra cumplir con la meta establecida.
							1.00	1.00	1.00	1.00			
C01-A11-Actividad 1.1.1.11	Impulsar acciones de colaboración con escuelas y asociaciones de padres de familia para fortalecer la vigilancia en las instituciones de educación para combatir el uso de drogas.	Porcentaje de acciones de colaboración realizadas con escuelas y asociaciones de padres de familia para fortalecer la vigilancia en las instituciones de educación para combatir el uso de drogas.	Ascendente	Trimestral	4.00	SI	1.00	-	-	-	100.00%	25.00%	Con base a lo esperado en este trimestre y a las buenas tareas de coadyuvancia entre los 3 órdenes de gobierno se ha logrado llevar con eficacia las tareas de seguridad, por lo que se logra cumplir con la meta establecida.
							1.00	1.00	1.00	1.00			

NIVEL DE MIR, RESUMEN NARRATIVO	NOMBRE DEL INDICADOR	SENTIDO DEL INDICADOR	FRECUENCIA DE MEDICIÓN	METAS - AVANCE								JUSTIFICACIÓN	
				META ANUAL PROGRAMADA	ACUMULABLE SI/NO	PROGRAMADO Y REALIZADO EN EL PERIODO				AVANCE DE LA META PROGRAMADA			
						1er TRIM	2do TRIM	3er TRIM	4to TRIM	TRIM	ANUAL		
C01-A12-Actividad 1.1.1.12	Iniciar el proyecto de construcción del cuartel de la policía municipal de Cozumel.	Porcentaje de acciones realizadas en el proyecto de construcción del cuartel de la policía municipal de Cozumel.	Ascendente	Anual	1.00	SI	0.00	-	-	-	0.00%	0.00%	Se cuenta con el proyecto de cuartel, sin embargo aun no se autoriza presupuesto, esperando en el tercer trimestre se logre cumplir.
C01-A13-Actividad 1.1.1.13	Dotar a la corporación del parque vehicular óptimo para su operación.	Porcentaje de acciones realizadas para dotar a la corporación del parque vehicular óptimo para su operación.	Ascendente	Trimestral	2.00	SI	1.00	-	-	-	100.00%	50.00%	Se cuenta con el parque vehicular con las unidades mínimas el cual, no es el ideal para atender con mayor eficacia los auxilios de la ciudadanía.
C01-A14-Actividad 1.1.1.14	Dotar a la corporación de equipo tecnológico que le permita un mejor desempeño de sus labores.	Porcentaje de acciones realizadas para dotar a la corporación de equipo tecnológico que le permita un mejor desempeño de sus labores.	Ascendente	Trimestral	4.00	SI	1.00	-	-	-	100.00%	25.00%	Se cuenta con el equipo necesario para atender tecnológicamente para un mejor atención en los tramites de seguridad pública
C02 COMPONENTE 1.1.2	Promover la formación y profesionalización continua de los cuerpos de seguridad mediante programas de capacitación que aseguren un trato respetuoso y equitativo hacia todos los ciudadanos.	Porcentaje de personal capacitado para promover la formación y profesionalización continua de los cuerpos de seguridad mediante programas de capacitación que aseguren un trato respetuoso y equitativo hacia todos los ciudadanos.	Ascendente	Trimestral	w	SI	1.00	-	-	-	100.00%	#IVALOR!	Con base a lo esperado en este trimestre y a las buenas tareas de coadyuvancia entre los 3 órdenes de gobierno se ha logrado llevar con eficacia las tareas de seguridad, por lo que se logra cumplir con la meta establecida.
C02-A01-Actividad 1.1.2.1	Fortalecer las capacidades del personal de seguridad pública para el uso de tecnologías avanzadas	Porcentaje de estrategias de seguridad realizadas para fortalecer las capacidades del personal de seguridad pública para el uso de tecnologías avanzadas.	Ascendente	Trimestral	4.00	SI	1.00	-	-	-	100.00%	25.00%	Con base a lo esperado en este trimestre y a las buenas tareas de coadyuvancia entre los 3 órdenes de gobierno se ha logrado llevar con eficacia las tareas de seguridad, por lo que se logra cumplir con la meta establecida.
C02-A02-Actividad 1.1.2.2	Profesionalizar a la policía mediante programas de capacitación continua.	Porcentaje de personal capacitado en diferentes temas de la actuación policial.	Ascendente	Trimestral	12.00	SI	2.00	-	-	-	66.67%	16.67%	Durante este trimestre se logra realizar 2 capacitaciones de las 3 programadas al personal, mediante cursos en línea, por lo que no se logra cumplir con la meta trimestral.
C02-A03-Actividad 1.1.2.3	Implementar el programa de mejora salarial para dignificar las condiciones laborales de la corporación.	Porcentaje de acciones implementadas en el programa de mejora salarial para dignificar las condiciones laborales de la corporación.	Ascendente	Trimestral	4.00	SI	1.00	-	-	-	100.00%	25.00%	Se implementó el aumento del salario de los elementos de seguridad pública y tránsito por el 8% en este trimestre.
C02-A04-Actividad 1.1.2.4	Invertir en el mejoramiento de las condiciones de los binomios caninos.	Porcentaje de acciones realizadas para el mejoramiento de las condiciones de los binomios caninos.	Ascendente	Trimestral	4.00	SI	1.00	-	-	-	100.00%	25.00%	Se sigue trabajando para mejorar el área de los binomios caninos, el cual se logra el equipamiento del área.
C03 COMPONENTE 1.1.3	Garantizar la atención inmediata a riesgos naturales y antropogénicos que comprometan la integridad de la población a través de la implementación óptima de los protocolos en materia de protección civil.	Porcentaje de acciones realizadas para garantizar la atención inmediata a riesgos naturales y antropogénicos que comprometan la integridad de la población a través de la implementación óptima de los protocolos en materia de protección civil.	Ascendente	Trimestral	25.00	SI	5.00	-	-	-	100.00%	20.00%	Se cumple con las 5 actividades programadas para este trimestre.

NIVEL DE MIR, RESUMEN NARRATIVO	NOMBRE DEL INDICADOR	SENTIDO DEL INDICADOR	FRECUENCIA DE MEDICIÓN	METAS - AVANCE								JUSTIFICACIÓN	
				META ANUAL PROGRAMADA	ACUMULABLE SI/NO	PROGRAMADO Y REALIZADO EN EL PERIODO				AVANCE DE LA META PROGRAMADA			
						1er TRIM	2do TRIM	3er TRIM	4to TRIM	TRIM	ANUAL		
C03-A01-Actividad 1.1.3.1	Implementar un programa de capacitación específica para el rescate acuático, rescate vertical, extracción vehicular y gestión integral de riesgos.	Porcentaje de acciones realizadas en la implementación del programa de capacitación específica para el rescate acuático, rescate vertical, extracción vehicular y gestión integral de riesgos.	Ascendente	Trimestral	92.00	SI	4.00	-	-	-	17.39%	4.35%	No se logra cumplir con la meta programada para este trimestre porque solo se logro capacitar a 4 elementos como Tecnicos en gestion integral de riesgos.
							23.00	23.00	23.00	23.00			
C03-A02-Actividad 1.1.3.2	Implementar un sistema moderno de radiocomunicación de los tres cuerpos de la dirección para brindar una mejor atención a la comunidad.	Porcentaje de acciones realizadas para implementar un sistema moderno de radiocomunicación de los tres cuerpos de la dirección para brindar una mejor atención a la comunidad.	Ascendente	Trimestral	30.00	SI	0.00	-	-	-	0.00%	0.00%	No se tiene actividad programada para este trimestre.
							0.00	0.00	15.00	15.00			
C03-A03-Actividad 1.1.3.3	Construir torres de guardavidas en las principales playas públicas de Cozumel para salvaguardar la vida de los bañistas.	Porcentaje de avance para construir torres de guardavidas en las principales playas públicas de Cozumel para salvaguardar la vida de los bañistas.	Ascendente	Trimestral	7.00	SI	0.00	-	-	-	0.00%	0.00%	Esta meta se realizara a partir del segundo trimestre del año.
							0.00	2.00	2.00	3.00			
C03-A04-Actividad 1.1.3.4	Implementar acciones para la mitigación de riesgos de la población en general ante fenómenos hidrometeorológicos, geológicos, biológicos, sanitarios, socio-organizativos y químicos tecnológicos en apego a la normatividad aplicable.	Porcentaje de avance para implementar acciones para la mitigación de riesgos de la población en general ante fenómenos hidrometeorológicos, geológicos, biológicos, sanitarios, socio-organizativos y químicos tecnológicos en apego a la normatividad aplicable.	Ascendente	Trimestral	100.00	SI	33.00	-	-	-	110.00%	33.00%	Se supero en un 10% la meta trimestral debido a que el carnaval se adelanto este año 206.
							30.00	20.00	20.00	30.00			
C03-A05-Actividad 1.1.3.5	Garantizar el cumplimiento de la normatividad en materia de Protección Civil en establecimientos comerciales y de servicios.	Porcentaje de avance en la Supervisión del adecuado cumplimiento de la normatividad en materia de Protección Civil en establecimientos comerciales y de servicios.	Ascendente	Trimestral	1100.00	SI	138.00	-	-	-	50.18%	12.55%	No se alcanzo la meta trimestral debido a las operaciones del Carnaval 2026 y a que los vehiculos del area de inspección se encontraban fuera de servicio.
							275.00	275.00	275.00	275.00			
C03-A06-Actividad 1.1.3.6	Supervisar el adecuado cumplimiento de las medidas de seguridad en las playas públicas del municipio por parte del Cuerpo de Guardavidas a los bañistas locales, nacionales e internacionales que visitan el municipio.	Porcentaje de avance en la supervisión del adecuado cumplimiento de las medidas de seguridad en las playas públicas del municipio por parte del Cuerpo de Guardavidas a los bañistas locales, nacionales e internacionales que visitan el municipio.	Ascendente	Trimestral	144000.00	SI	27709.00	-	-	-	76.97%	19.24%	Debido a los frentes frios y la afluencia de los bañistas en el mes de febrero se vio reducido en comparación a otros años.
							36000.00	36000.00	36000.00	36000.00			
C03-A07-Actividad 1.1.3.7	Atender oportunamente las solicitudes de auxilio, apoyo y/o emergencia.	Porcentaje de avance para la atención oportuna de solicitudes de auxilio, apoyo y/o emergencia por parte del H. Cuerpo de Bomberos.	Ascendente	Trimestral	1500.00	SI	479.00	-	-	-	127.73%	31.93%	Se supera la meta programada debido a que las solicitudes de auxilio dependen de la ciudadanía.
							375.00	375.00	375.00	375.00			

Elaboró

Virginia Tun G.

C. Virginia del Carmen Tun Garrido
Jefe de Seguimiento a la Inversión



Revisó

[Firma]

Lic. Victor Fernando Pineda Sanchez
Subsecretario Técnico

Autorizó

[Firma]

Mtro. Francisco Moises Coronado Gomez
Secretario Técnico


MUNICIPIO DE COZUMEL
SECRETARÍA TÉCNICA
COZUMEL Q.ROO


CÉDULA DE AVANCE DEL CUMPLIMIENTO DE LOS OBJETIVOS Y METAS DE LOS PROGRAMAS APROBADOS EN EL PRESUPUESTO DE EGRESOS DEL MUNICIPIO

PERÍODO QUE SE INFORMA: DEL 01 DE ENERO AL 31 DE MARZO DEL 2026

PROGRAMA PRESUPUESTARIO		E002 TRANSFORMANDO COZUMEL CON JUSTICIA Y PAZ PARA TODOS										
NIVEL DE MIR, RESUMEN NARRATIVO	NOMBRE DEL INDICADOR	SENTIDO DEL INDICADOR	FRECUENCIA DE MEDICIÓN	META ANUAL PROGRAMADA	ACUMULABLE SI/NO	METAS - AVANCE				AVANCE DE LA META PROGRAMADA		JUSTIFICACIÓN
						PROGRAMADO Y REALIZADO EN EL PERIODO				TRIM	ANUAL	
						1er TRIM	2do TRIM	3er TRIM	4to TRIM			
1 FIN	Impulsar un modelo integral de seguridad que fortalezca la cooperación institucional, promueva la vinculación y participación de la ciudadanía, y atienda las causas de la violencia mediante estrategias de prevención con énfasis en la niñez y la juventud. Esto incluye la profesionalización de los cuerpos policiales, el mejoramiento de la infraestructura pública y la generación de oportunidades que fortalezcan el tejido social, garantizando un entorno seguro y armónico para todos los habitantes.	Ascendente	Trimestral	8.00	SI	2.00	-	-	-	100.00%	25.00%	Con base a lo esperado en este trimestre y a las buenas tareas de coadyuvancia entre los 3 órdenes de gobierno se ha logrado llevar con eficacia las tareas de seguridad, por lo que se cumple con la meta programada en este trimestre.
1.1 PROPOSITO	Construir una justicia social equitativa que restituya el tejido comunitario afectado por la violencia y la exclusión, promoviendo el acceso igualitario a los servicios de justicia y la resolución pacífica de conflictos.	Ascendente	Trimestral	456.00	SI	66.00	-	-	-	57.89%	14.47%	Con base a lo esperado en este trimestre y a las buenas tareas de coadyuvancia entre los 3 órdenes de gobierno se ha logrado llevar con eficacia las tareas de seguridad sin embargo no se logró llegar a la meta programada en este trimestre.
C01 COMPONENTE 1.1.1	Establecer mecanismos de justicia restaurativa que involucren a la comunidad en la resolución de conflictos, fortaleciendo los servicios judiciales y garantizando un acceso equitativo a la justicia para todas las personas, con especial atención a los grupos vulnerables.	Ascendente	Trimestral	4.00	SI	0.00	-	-	-	0.00%	0.00%	Se está trabajando para establecer dichos mecanismos de justicia restaurativa, sin embargo no se logra realizar ninguna actividad.
C01-A01-Actividad 1.1.1.1	Fortalecer y mejorar en infraestructura y capacidades el área de jueces cívicos.	Ascendente	Anual	1.00	NO	0.00	-	-	-	0.00%	0.00%	No se tiene actividad programada para este trimestre.
C01-A02-Actividad 1.1.1.2	Desarrollar mesas de diálogo entre la policía y la ciudadanía.	Ascendente	Trimestral	8.00	SI	1.00	-	-	-	50.00%	12.50%	Se realizan pláticas con al ciudadanía para tener un acercamiento y concientizar para el buen manejo de los números de emergencia, sin embargo no se logra cumplir con la meta programada para este trimestre.
C01-A03-Actividad 1.1.1.3	Crear una red de abogadas y abogados del pueblo.	Ascendente	Trimestral	17.00	SI	3.00	-	-	-	100.00%	17.65%	Hasta la presente fecha, es la totalidad de personas atendidas, a través de esta nueva modalidad de implementación de asesorías personalizadas por la red de abogados, por lo que se cumple con la meta establecida para este trimestre.

NIVEL DE MIR, RESUMEN NARRATIVO	NOMBRE DEL INDICADOR	SENTIDO DEL INDICADOR	FRECUENCIA DE MEDICIÓN	METAS - AVANCE								JUSTIFICACIÓN	
				META ANUAL PROGRAMADA	ACUMULABLE SI/NO	PROGRAMADO Y REALIZADO EN EL PERIODO				AVANCE DE LA META PROGRAMADA			
						1er TRIM	2do TRIM	3er TRIM	4to TRIM	TRIM	ANUAL		
C01-A04-Actividad 1.1.1.4	Implementar campañas de sensibilización sobre justicia restaurativa.	Porcentaje de acciones realizadas para implementar campañas de sensibilización sobre justicia restaurativa.	Ascendente	Trimestral	3.00	SI	0.00	-	-	-	0.00%	0.00%	No se tiene actividad programada para este trimestre.
C01-A05-Actividad 1.1.1.5	Ofrecer a los comités vecinales talleres para mejorar el conocimiento en el marco de la cultura de la legalidad.	Porcentaje de acciones realizadas para ofrecer a los comités vecinales talleres para mejorar el conocimiento en el marco de la cultura de la legalidad.	Ascendente	Trimestral	8.00	SI	1.00	-	-	-	50.00%	12.50%	Se organizan los comités vecinales donde se realizan pláticas sobre la prevención del delito y participación ciudadana, sin embargo no se logra cumplir con la meta programada para este trimestre.
C01-A06-Actividad 1.1.1.6	Gestionar centros seguros para mujeres en riesgo.	Porcentaje de acciones realizadas para gestionar centros seguros para mujeres en riesgo.	Ascendente	Trimestral	4.00	SI	1.00	-	-	-	100.00%	25.00%	Se realizaron las gestiones necesarias para tener los centros seguros para mujeres en riesgo con apoyo de I grupo GEAVIC, por lo tanto se logra cumplir con la meta establecida.
C02 COMPONENTE 1.1.2	Impulsar programas de prevención de la violencia a través de actividades culturales, deportivas y educativas que fomenten la cohesión social y promuevan entornos seguros y saludables.	Porcentaje de acciones realizadas para impulsar programas de prevención de la violencia a través de actividades culturales, deportivas y educativas que fomenten la cohesión social y promuevan entornos seguros y saludables.	Ascendente	Trimestral	12.00	SI	2.00	-	-	-	66.67%	16.67%	Con base a lo esperado en este trimestre y a las buenas tareas de coadyuvancia entre los 3 órdenes de gobierno se ha logrado llevar a cabo con eficacia las tareas de seguridad sin embargo no se logró llegar a la meta programada en este trimestre, debido a los eventos masivos que acontecieron en estas fechas.
C02-A01-Actividad 1.1.2.1.	Reconvertir las casetas policiales en espacios para la sana convivencia de la comunidad.	Porcentaje de acciones realizadas para reconvertir las casetas policiales en espacios para la sana convivencia de la comunidad.	Ascendente	Trimestral	4.00	SI	1.00	-	-	-	100.00%	25.00%	Se realizan talleres en las diferentes casetas lo cual se busca reconvertir las casetas policiales en espacios para la sana convivencia de la comunidad
C02-A02-Actividad 1.1.2.2	Brindar el apoyo psicológico para víctimas de violencia.	Porcentaje de acciones realizadas para brindar el apoyo psicológico para víctimas de violencia.	Ascendente	Trimestral	40.00	SI	7.00	-	-	-	70.00%	17.50%	Se brinda los apoyos psicologicos para atencion a víctimas de violencia con el apoyo del grupo GEAVIG y se sigue trabajando para seguir atendiendo, sin embargo no se logra cumplir con la meta programada.
C02-A03-Actividad 1.1.2.3	Fomentar y ampliar los talleres de prevención de la violencia de género.	Porcentaje de acciones realizadas para fomentar y ampliar los talleres de prevención de la violencia de género.	Ascendente	Trimestral	20.00	SI	3.00	-	-	-	60.00%	15.00%	Se realizaron talleres y platicas para fomentar la prevención de la violencia de género, sin embargo no se cumple con la meta trimestral programada.
C02-A04-Actividad 1.1.2.4	Fomentar la participación de la juventud en programas de seguridad, civismo y cultura de la legalidad.	Porcentaje de acciones realizadas para fomentar la participación de la juventud en programas de seguridad, civismo y cultura de la legalidad.	Ascendente	Trimestral	4.00	SI	1.00	-	-	-	100.00%	25.00%	Se realizaron talleres de participacion ciudadana y prevencion del delito el cual se logro lo establecido para este trimestre
C02-A05-Actividad 1.1.2.5	Realizar campañas de prevención del delito en escuelas.	Porcentaje de acciones realizadas para realizar campañas de prevención del delito en escuelas.	Ascendente	Trimestral	4.00	SI	1.00	-	-	-	100.00%	0.00%	Se cumple con la meta programada, esto gracias a que se realizaron las visitas a las diversas escuelas de la isla.

<p>Elaboró</p> <p><i>Virginia Tun G</i></p> <p>C. Virginia del Carmen Tun Garrido Jefe de Seguimiento a la Inversión</p>	 <p>Revisó</p> <p><i>[Signature]</i></p> <p>Lic. Víctor Fernando Pineda Sanchez Subsecretario Técnico</p>	<p>Autorizó</p> <p><i>[Signature]</i></p> <p>Mtro. Francisco Moises Coronado Gomez Secretario Técnico</p>
--	---	---



CÉDULA DE AVANCE DEL CUMPLIMIENTO DE LOS OBJETIVOS Y METAS DE LOS PROGRAMAS APROBADOS EN EL PRESUPUESTO DE EGRESOS DEL MUNICIPIO

PERÍODO QUE SE INFORMA: DEL 01 DE ENERO AL 31 DE MARZO DEL 2026

PROGRAMA PRESUPUESTARIO		E003 TRANSFORMANDO COZUMEL CON PREVENCIÓN Y CONCIENCIA CIUDADANA										
NIVEL DE MIR, RESUMEN NARRATIVO	NOMBRE DEL INDICADOR	SENTIDO DEL INDICADOR	FRECUENCIA DE MEDICIÓN	META ANUAL PROGRAMADA	ACUMULABLE SI/NO	METAS - AVANCE				AVANCE DE LA META PROGRAMADA		JUSTIFICACIÓN
						PROGRAMADO Y REALIZADO EN EL PERÍODO				TRIM	ANUAL	
						1er TRIM	2do TRIM	3er TRIM	4to TRIM			
1 FIN	Impulsar un modelo integral de seguridad que fortalezca la cooperación institucional, promueva la vinculación y participación de la ciudadanía, y atienda las causas de la violencia mediante estrategias de prevención con énfasis en la niñez y la juventud. Esto incluye la profesionalización de los cuerpos policiales, el mejoramiento de la infraestructura pública y la generación de oportunidades que fortalezcan el tejido social, garantizando un entorno seguro y armónico para todos los habitantes.	Ascendente	Trimestral	8.00	SI	2.00	-	-	-	100.00%	25.00%	Con base a lo esperado en este trimestre y a las buenas tareas de coadyuvancia entre los 3 ordenes de gobierno se ha logrado llevar con eficacia las tareas de seguridad, por lo que se cumple con la meta programada en este trimestre.
						2.00	2.00	2.00	2.00			
1.1 PROPÓSITO	Fomentar una cultura de paz y convivencia pacífica en Cozumel, enfocada en la prevención de la violencia mediante programas educativos, actividades comunitarias y la participación de jóvenes y familias.	Ascendente	Trimestral	456.00	SI	65.00	-	-	-	57.02%	14.25%	Con base a lo esperado en este trimestre y a las buenas tareas de coadyuvancia entre los 3 ordenes de gobierno se ha logrado llevar con eficacia las tareas de seguridad, sin embargo no se cumple con la meta programada en este trimestre.
						114.00	114.00	114.00	114.00			
C01 COMPONENTE 1.1.1	Desarrollar iniciativas comunitarias que promuevan educación cívica y la promoción de la paz, la prevención de la violencia y el delito, con especial atención a las causas estructurales de la inseguridad, fortalecimiento del tejido social y la inclusión de jóvenes.	Ascendente	Trimestral	12.00	SI	2.00	-	-	-	66.67%	16.67%	Con base a lo esperado en este trimestre y a las buenas tareas de coadyuvancia entre los 3 ordenes de gobierno se ha logrado llevar con eficacia las tareas de seguridad, sin embargo no se cumple con la meta programada en este trimestre.
						3.00	3.00	3.00	3.00			
C01-A01-Actividad 1.1.1.1	Desarrollar programas educativos sobre prevención de la violencia.	Ascendente	Trimestral	4.00	SI	1.00	-	-	-	100.00%	25.00%	Se realiza los programas sobre la prevención de la violencia el cual se imparte con los jóvenes e los diferentes centros educativos por lo tanto para este trimestre se logra llegar a la meta establecida.
						1.00	1.00	1.00	1.00			
C01-A02-Actividad 1.1.1.2	Realizar talleres sobre prevención de la violencia familiar y de género.	Ascendente	Trimestral	17.00	SI	4.00	-	-	-	80.00%	23.53%	Se implementaron los talleres de prevención de la violencia familiar en diferentes colonias de la isla, sin embargo no se logra superar la meta programada.
						5.00	4.00	4.00	4.00			
C01-A03-Actividad 1.1.1.3	Desarrollar alianzas con organizaciones para fortalecer la prevención de delitos.	Ascendente	Trimestral	4.00	SI	1.00	-	-	-	100.00%	25.00%	Con base a lo esperado a y a las buenas tareas de coadyuvancia entre los 3 ordenes de gobierno, se logra cumplir con la meta trimestral programada.
						1.00	1.00	1.00	1.00			

NIVEL DE MIR, RESUMEN NARRATIVO	NOMBRE DEL INDICADOR	SENTIDO DEL INDICADOR	FRECUENCIA DE MEDICIÓN	METAS - AVANCE								JUSTIFICACIÓN	
				META ANUAL PROGRAMADA	ACUMULABLE SI/NO	PROGRAMADO Y REALIZADO EN EL PERIODO				AVANCE DE LA META PROGRAMADA			
						1er TRIM	2do TRIM	3er TRIM	4to TRIM	TRIM	ANUAL		
C01-A04-Actividad 1.1.1.4	Fomentar la formación de líderes comunitarios en prevención del delito.	Porcentaje de acciones realizadas para fomentar la formación de líderes comunitarios en prevención del delito.	Ascendente	Trimestral	4.00	SI	1.00	-	-	-	100.00%	25.00%	Se realizaron los talleres de prevención del delito en las diferentes colonias de la isla, por lo que se cumple con la meta programada.
							1.00	1.00	1.00	1.00			
C01-A05-Actividad 1.1.1.5	Crear la Dirección de Atención Temprana a Menores y Cultura de Paz.	Porcentaje de acciones realizadas para crear la Dirección de Atención Temprana a Menores y Cultura de Paz.	Ascendente	Anual	1.00	NO	0.00	-	-	-	0.00%	0.00%	No se tiene actividad programada para este trimestre.
							0.00	1.00	0.00	0.00			
C01-A06-Actividad 1.1.1.6	Organizar talleres en escuelas sobre cultura de paz y convivencia.	Porcentaje de acciones realizadas para organizar talleres en escuelas sobre cultura de paz y convivencia.	Ascendente	Trimestral	4.00	SI	1.00	-	-	-	100.00%	25.00%	Se cumple con la meta programada para este trimestre, esto debido a que se llevaron a cabo los talleres en los diferentes centros educativos.
							1.00	1.00	1.00	1.00			
C01-A07-Actividad 1.1.1.7	Crear espacios deportivos y culturales para jóvenes en riesgo.	Porcentaje de acciones realizadas para crear espacios deportivos y culturales para jóvenes en riesgo.	Ascendente	Trimestral	4.00	SI	0.00	-	-	-	0.00%	0.00%	No se logra cumplir con la meta programada, sin embargo se sigue trabajando para implementar dichos programas en beneficio de la juventud.
							1.00	1.00	1.00	1.00			
C02 COMPONENTE 1.1.2	Mejorar la movilidad urbana en Cozumel a través de estrategias de tránsito seguras, sostenibles y accesibles, promoviendo el uso eficiente del espacio vial y reduciendo los impactos ambientales.	Porcentaje de acciones realizadas para mejorar la movilidad urbana en Cozumel a través de estrategias de tránsito seguras, sostenibles y accesibles, promoviendo el uso eficiente del espacio vial y reduciendo los impactos ambientales.	Ascendente	Trimestral	4.00	SI	1.00	-	-	-	100.00%	25.00%	Se realizaron los trabajos de mejora de la vialidad a través de tránsito, por lo que se logra cumplir con la meta establecida para este trimestre.
							1.00	1.00	1.00	1.00			
C02-A01-Actividad 1.1.2.1	Ampliar la red de ciclovías, conectando puntos clave como escuelas, centros de trabajo y atractivos turísticos.	Porcentaje de acciones realizadas para ampliar la red de ciclovías, conectando puntos clave como escuelas, centros de trabajo y atractivos turísticos.	Ascendente	Trimestral	4.00	SI	0.00	-	-	-	0.00%	0.00%	No se logra cumplir con la meta programada, sin embargo se sigue trabajando para cumplir con esta línea de acción.
							1.00	1.00	1.00	1.00			
C02-A02-Actividad 1.1.2.2	Instalar señalización horizontal y vertical clara y en buen estado.	Porcentaje de acciones realizadas para instalar señalización horizontal y vertical clara y en buen estado	Ascendente	Trimestral	4.00	SI	1.00	-	-	-	100.00%	25.00%	Se estuvo trabajando en la señalización en diferentes puntos de la isla, por lo que se cumple con las actividades programadas.
							1.00	1.00	1.00	1.00			
C02-A03-Actividad 1.1.2.3	Regular los estacionamientos en la vía pública para garantizar espacio y evitar congestiones.	Porcentaje de acciones realizadas para regular los estacionamientos en la vía pública para garantizar espacio y evitar congestiones.	Ascendente	Trimestral	4.00	SI	1.00	-	-	-	100.00%	25.00%	Se limitaron las diferentes áreas en diferentes puntos de la isla, por lo que se cumple con la meta programada.
							1.00	1.00	1.00	1.00			
C02-A04-Actividad 1.1.2.4	Promover campañas permanentes sobre respeto a peatones y ciclistas.	Porcentaje de acciones realizadas para promover campañas permanentes sobre respeto a peatones y ciclistas.	Ascendente	Trimestral	4.00	SI	0.00	-	-	-	0.00%	0.00%	No se logra cumplir con la meta programada, sin embargo se sigue trabajando para cumplir con esta línea de acción.
							1.00	1.00	1.00	1.00			
C02-A05-Actividad 1.1.2.5	Realizar talleres comunitarios sobre seguridad vial.	Porcentaje de cassetas implementadas para realizar talleres comunitarios sobre seguridad vial.	Ascendente	Trimestral	4.00	SI	1.00	-	-	-	100.00%	25.00%	Se realizaron los talleres en los centros educativos de la isla, así como en los parques de la isla, por lo que se cumple con la meta programada.
							1.00	1.00	1.00	1.00			

NIVEL DE MIR, RESUMEN NARRATIVO	NOMBRE DEL INDICADOR	SENTIDO DEL INDICADOR	FRECUENCIA DE MEDICIÓN	METAS - AVANCE						JUSTIFICACIÓN			
				META ANUAL PROGRAMADA	ACUMULABLE SI/NO	PROGRAMADO Y REALIZADO EN EL PERIODO					AVANCE DE LA META PROGRAMADA		
						1er TRIM	2do TRIM	3er TRIM	4to TRIM		TRIM	ANUAL	
C02-A06-Actividad 1.1.2.6	Establecer un programa permanente de educación vial.	Porcentaje de acciones realizadas para establecer un programa permanente de educación vial.	Ascendente	Trimestral	4.00	SI	1.00	-	-	-	100.00%	25.00%	Durante el trimestre se mantiene se mantiene el programa en diferentes centros educativos, así como en los parques de la isla.
							1.00	1.00	1.00	1.00			
C02-A07-Actividad 1.1.2.7	Instalar el Comité Municipal de Prevención de Accidentes (COMUPRA).	Porcentaje de acciones realizadas para la instalación del Comité Municipal de Prevención de Accidentes (COMUPRA).	Ascendente	Trimestral	4.00	SI	1.00	-	-	-	100.00%	25.00%	Se realizaron los talleres en los centros educativos de la isla, así como en los parques de la isla, por lo que se cumple con la meta programada.
							1.00	1.00	1.00	1.00			
Elaboró			Revisó			Autorizó							
<i>Virginia Tun G.</i>			<i>V. Pineda</i>			<i>F. Coronado</i>							
C. Virginia del Carmen Tun Garrido Jefe de Seguimiento a la Inversión			Lic. Víctor Fernando Pineda Sanchez Subsecretario Técnico			Mtro. Francisco Moisés Coronado Gomez Secretario Técnico							



CÉDULA DE AVANCE DEL CUMPLIMIENTO DE LOS OBJETIVOS Y METAS DE LOS PROGRAMAS APROBADOS EN EL PRESUPUESTO DE EGRESOS DEL MUNICIPIO

PERÍODO QUE SE INFORMA: DEL 01 DE ENERO AL 31 DE MARZO DEL 2026

PROGRAMA PRESUPUESTARIO		E004 TRANSFORMANDO COZUMEL HACIA UN FUTURO SOSTENIBLE										
NIVEL DE MIR, RESUMEN NARRATIVO	NOMBRE DEL INDICADOR	SENTIDO DEL INDICADOR	FRECUENCIA DE MEDICIÓN	META ANUAL PROGRAMADA	ACUMULABLE SI/NO	METAS - AVANCE				AVANCE DE LA META PROGRAMADA		JUSTIFICACIÓN
						PROGRAMADO Y REALIZADO EN EL PERÍODO				TRIM	ANUAL	
						1er TRIM	2do TRIM	3er TRIM	4to TRIM			
1 FIN	Promover un modelo integral de desarrollo sostenible que garantice la protección de la biodiversidad insular, la gestión eficiente de los recursos naturales y la adaptación al cambio climático. Incluyendo la armonización del marco legal, la implementación de políticas y programas ambientales, el manejo adecuado de aguas residuales y residuos sólidos. De esta manera, se busca reducir la vulnerabilidad de la isla y fomentar una cultura de educación y sostenibilidad ambiental para las actuales y futuras generaciones.	Ascendente	Trimestral	4.00	SI	1.00	-	-	-	100.00%	25.00%	Se cumple con la meta programada, se están realizando los reportes trimestrales de las actividades que se realizan en esta subdirección.
						1.00	1.00	1.00	1.00			
1.1 PROPOSITO	Impulsar la transición hacia un Cozumel más sostenible, promoviendo un desarrollo económico respetuoso con el medio ambiente y beneficioso para las futuras generaciones.	Ascendente	Trimestral	4.00	SI	1.00	-	-	-	100.00%	25.00%	Se logra cumplir con la meta establecida dentro de este indicador, al realizarse las pláticas programadas.
						1.00	1.00	1.00	1.00			
C01 COMPONENTE 1.1.1	Implementar proyectos de energías renovables, tecnologías limpias y de autoconsumo en sectores clave como los hogares, las empresas, las escuelas y los edificios públicos, asegurando una transición inclusiva y económicamente accesible para todas las familias de Cozumel.	Ascendente	Trimestral	4.00	SI	0.00	-	-	-	0.00%	0.00%	No se logra cumplir con la meta establecida, ya que en este trimestre no se programó actividad para este indicador, en las actividades de la Subdirección de Ecología.
						1.00	1.00	1.00	1.00			
C01-A01- Actividad 1.1.1.1	Instalar paneles solares en algunos de los edificios públicos municipales para 2027.	Ascendente	Trimestral	0.00	NO	0.00	-	-	-	0.00%	0.00%	No se autorizó Programa de Inversión Anual del ejercicio 2026 durante el periodo reportado.
						0.00	0.00	0.00	0.00			
C01-A02- Actividad 1.1.1.2	Establecer alianzas con empresas y organizaciones civiles para la instalación de sistemas de energía limpia en Cozumel.	Ascendente	Trimestral	4.00	SI	0.00	-	-	-	0.00%	0.00%	No se logra cumplir con la meta establecida en este indicador, ya que no se programaron pláticas en estos tres meses.
						1.00	1.00	1.00	1.00			
C01-A03- Actividad 1.1.1.3	Realizar campañas de sensibilización en las escuelas sobre el impacto de las energías limpias.	Ascendente	Trimestral	4.00	SI	0.00	-	-	-	0.00%	0.00%	No se cumple con la actividad programada, ya que por falta de personal no se realizaron dichas acciones.
						1.00	1.00	1.00	1.00			

NIVEL DE MIR, RESUMEN NARRATIVO	NOMBRE DEL INDICADOR	SENTIDO DEL INDICADOR	FRECUENCIA DE MEDICIÓN	METAS - AVANCE								JUSTIFICACIÓN
				META ANUAL PROGRAMADA	ACUMULABLE SI/NO	PROGRAMADO Y REALIZADO EN EL PERIODO				AVANCE DE LA META PROGRAMADA		
						1er TRIM	2do TRIM	3er TRIM	4to TRIM	TRIM	ANUAL	
C01-A04- Actividad 1.1.1.4	Promover la instalación de equipos de recolección de agua de lluvia en hogares y negocios.	Ascendente	Trimestral	4.00	SI	0.00	-	-	-	0.00%	0.00%	No se logra cumplir con la meta establecida, ya que no se programó actividad.
						1.00	1.00	1.00	1.00			
C01-A05- Actividad 1.1.1.5	Fomentar la investigación en energías limpias en colaboración con universidades locales.	Ascendente	Trimestral	3.00	SI	0.00	-	-	-	0.00%	0.00%	No se programó actividad alguna, para este indicador en este trimestre.
						0.00	1.00	1.00	1.00			
C01-A06- Actividad 1.1.1.6	Implementar un programa de uso eficiente de energía para optimizar el consumo en edificios públicos.	Ascendente	Trimestral	4.00	SI	1.00	-	-	-	100.00%	25.00%	Se logró cumplir con la meta programada, ya que en este trimestre se generó una plática.
						1.00	1.00	1.00	1.00			
C01-A07- Actividad 1.1.1.7	Implementar talleres comunitarios de reciclaje y compostaje.	Ascendente	Trimestral	12.00	SI	0.00	-	-	-	0.00%	0.00%	No se logró cumplir con este indicador, ya que elaboro un cronograma de actividades programadas mensualmente y presupuesto, que fue presentada a Control Presupuestal y Recursos Humanos. Hasta el momento no se ha tenido respuesta alguna para realizar las actividades.
						3.00	3.00	3.00	3.00			
C01-A08- Actividad 1.1.1.8	Impulsar la creación de huertos urbanos, escolares y de traspatio.	Ascendente	Trimestral	4.00	SI	0.00	-	-	-	0.00%	0.00%	No se logró cumplir con este indicador, ya que elaboro un cronograma de actividades programadas mensualmente y presupuesto, que fue presentada a Control Presupuestal y Recursos Humanos. Hasta el momento no se ha tenido respuesta alguna para realizar las actividades.
						1.00	1.00	1.00	1.00			

Elaboró

Virginia Tun G
C. Virginia del Carmen Tun Garrido
Jefe de Seguimiento a la Inversión

Revisó

V. Pineda
Lic. Victor Fernando Pineda Sanchez
Subsecretario Técnico

Autorizó

Mtro. Francisco Moises Coronado Gomez
Mtro. Francisco Moises Coronado Gomez
Secretario Técnico



MUNICIPIO DE COZUMEL
SECRETARÍA TÉCNICA
COZUMEL Q.ROO

CÉDULA DE AVANCE DEL CUMPLIMIENTO DE LOS OBJETIVOS Y METAS DE LOS PROGRAMAS APROBADOS EN EL PRESUPUESTO DE EGRESOS DEL MUNICIPIO

PERÍODO QUE SE INFORMA: DEL 01 DE ENERO AL 31 DE MARZO DEL 2026

PROGRAMA PRESUPUESTARIO		E005 TRANSFORMANDO COZUMEL, CUIDANDO NUESTRO ENTORNO PARA EL FUTURO											
NIVEL DE MIR, RESUMEN NARRATIVO		NOMBRE DEL INDICADOR	SENTIDO DEL INDICADOR	FRECUENCIA DE MEDICIÓN	META ANUAL PROGRAMADA	ACUMULABLE SI/NO	METAS - AVANCE				AVANCE DE LA META PROGRAMADA		JUSTIFICACIÓN
							PROGRAMADO Y REALIZADO EN EL PERÍODO				TRIM	ANUAL	
							1er TRIM	2do TRIM	3er TRIM	4to TRIM			
1 FIN	Promover un modelo integral de desarrollo sostenible que garantice la protección de la biodiversidad insular, la gestión eficiente de los recursos naturales y la adaptación al cambio climático. Incluyendo la armonización del marco legal, la implementación de políticas y programas ambientales, el manejo adecuado de aguas residuales y residuos sólidos. De esta manera, se busca reducir la vulnerabilidad de la isla y fomentar una cultura de educación y sostenibilidad ambiental para las actuales y futuras generaciones.	Porcentaje de acciones realizadas para promover un modelo integral de desarrollo sostenible que garantice la protección de la biodiversidad insular, la gestión eficiente de los recursos naturales y la adaptación al cambio climático. Incluyendo la armonización del marco legal, la implementación de políticas y programas ambientales, el manejo adecuado de aguas residuales y residuos sólidos. De esta manera, se busca reducir la vulnerabilidad de la isla y fomentar una cultura de educación y sostenibilidad ambiental para las actuales y futuras generaciones.	Ascendente	Trimestral	4.00	SI	1.00	-	-	-	0.00%	25.00%	Se cumple con la meta programada, se están realizando los reportes trimestrales de las actividades que se realizan en esta subdirección.
1.1 PROPOSITO	Proteger los recursos naturales de Cozumel a través de la restauración y conservación de los ecosistemas terrestres y marinos, garantizando que las futuras generaciones puedan disfrutar de un entorno sano y equilibrado.	Porcentaje de acciones implementadas para proteger los recursos naturales de Cozumel a través de la restauración y conservación de los ecosistemas terrestres y marinos, garantizando que las futuras generaciones puedan disfrutar de un entorno sano y equilibrado.	Ascendente	Trimestral	63.00	SI	0.00	-	-	-	0.00%	0.00%	No se tiene actividad programada para este trimestre.
C01 COMPONENTE 1.1.1	Fomentar la participación de la ciudadanía en la protección y conservación de los ecosistemas locales, implementando programas de reforestación, protección de la biodiversidad y reducción del impacto ambiental en las actividades productivas y turísticas.	Porcentaje de acciones implementadas para fomentar la participación de la ciudadanía en la protección y conservación de los ecosistemas locales, implementando programas de reforestación, protección de la biodiversidad y reducción del impacto ambiental en las actividades productivas y turísticas.	Ascendente	Trimestral	20.00	SI	0.00	-	-	-	0.00%	0.00%	No se cumple con este indicador, ya que no se programó actividad alguna en la Subdirección de Ecología.
C01-A01- Actividad 1.1.1.1	Implementar el programa de arborización en zonas con mayor deforestación.	Porcentaje de acciones para implementar el programa de arborización en zonas con mayor deforestación.	Ascendente	Trimestral	12.00	SI	0.00	-	-	-	0.00%	0.00%	No se tiene actividad programada para este trimestre.
C01-A02- Actividad 1.1.1.2	Fortalecer las brigadas de limpieza y conservación de playas y manglares.	Porcentaje de acciones realizadas para fortalecer las brigadas de limpieza y conservación de playas y manglares.	Ascendente	Trimestral	2.00	SI	1.00	-	-	-	0.00%	50.00%	El día 19 de marzo, se realizó una limpieza masiva de playa, esta jornada fue llevada a cabo con la participación activa y coordinada por el CONALEP Plante Cozumel, en conjunto con el H. Ayuntamiento de Cozumel a través de la Dirección de Zona Federal Marítima Terrestre (ZOFEMAT), teniendo como sede la playa "Mirador Chumul", ubicada en el kilómetro 44+360 de la carretera costera oriente de nuestra isla.
C01-A03- Actividad 1.1.1.3	Conservar ecosistemas marinos y costeros mediante proyectos de restauración de arrecifes, manejo adecuado del sargazo y programas de monitoreo ambiental.	Porcentaje de acciones realizadas para conservar ecosistemas marinos y costeros mediante proyectos de restauración de arrecifes, manejo adecuado del sargazo y programas de monitoreo ambiental.	Ascendente	Trimestral	8.00	SI	2.00	-	-	-	100.00%	25.00%	Se cumple con este indicador, ya que se realizaron actividades con niños de la comunidad

NIVEL DE MIR, RESUMEN NARRATIVO		NOMBRE DEL INDICADOR	SENTIDO DEL INDICADOR	FRECUENCIA DE MEDICIÓN	META ANUAL PROGRAMADA	ACUMULABLE SI/NO	METAS - AVANCE				AVANCE DE LA META PROGRAMADA		JUSTIFICACIÓN
							PROGRAMADO Y REALIZADO EN EL PERIODO				TRIM	ANUAL	
							1er TRIM	2do TRIM	3er TRIM	4to TRIM			
C01-A04- Actividad 1.1.1.4	Implementar una campaña de sensibilización sobre la importancia de reducir los plásticos de un solo uso.	Porcentaje de acciones realizadas para implementar una campaña de sensibilización sobre la importancia de reducir los plásticos de un solo uso.	Ascendente	Trimestral	4.00	SI	0.00	-	-	-	0.00%	0.00%	No se cumple con el indicador ya que no se programo actividad en este trimestre, en la Subdirección de Ecología.
							1.00	1.00	1.00	1.00			
C01-A05- Actividad 1.1.1.5	Establecer alianzas con organizaciones civiles y universidades para monitorear la fauna y flora locales.	Porcentaje de acciones realizadas para establecer alianzas con organizaciones civiles y universidades para monitorear la fauna y flora locales.	Ascendente	Trimestral	4.00	SI	0.00	-	-	-	0.00%	0.00%	No se logra cumplir con el indicador, ya que no se tuvo acercamiento con alguna universidad.
							1.00	1.00	1.00	1.00			
C01-A06- Actividad 1.1.1.6	Crear incentivos para empresas que adopten prácticas sostenibles en sus operaciones.	Porcentaje de acciones realizadas para crear incentivos para empresas que adopten prácticas sostenibles en sus operaciones.	Ascendente	Trimestral	450.00	SI	469.00	-	-	-	104.22%	104.22%	Se rebasa la meta en este indicador, ya que se otorgo un estímulo fiscal del 15% de descuento durante el mes de enero y febrero.
							450.00	0.00	0.00	0.00			
C01-A07- Actividad 1.1.1.7	Implementar programas de educación ambiental para el uso responsable del agua.	Porcentaje de acciones para implementar programas de educación ambiental para el uso responsable del agua.	Ascendente	Trimestral	4.00	SI	1.00	-	-	-	100.00%	25.00%	Este trimestre se cumplio con la meta establecida.
							1.00	1.00	1.00	1.00			
C01-A08 Actividad 1.1.1.8	Fortalecer el centro de educación ambiental para fomentar la investigación y divulgación de prácticas sostenibles.	Porcentaje de acciones realizadas para fortalecer el centro de educación ambiental para fomentar la investigación y divulgación de prácticas sostenibles.	Ascendente	Trimestral	3.00	SI	0.00	-	-	-	0.00%	0.00%	No se tiene actividad programada para este trimestre.
							0.00	0.00	3.00	0.00			
C01-A09- Actividad 1.1.1.9	Promover el turismo sostenible en alianza con el sector hotelero para diversificar la oferta del destino.	Porcentaje de acciones realizadas promover el turismo sostenible en alianza con el sector hotelero para diversificar la oferta del destino.	Ascendente	Trimestral	3.00	SI	0.00	-	-	-	0.00%	0.00%	No se tiene actividad programada para este trimestre.
							0.00	0.00	3.00	0.00			
C01-A10- Actividad 1.1.1.10	Proteger las áreas naturales y la biodiversidad de la isla.	Porcentaje de acciones realizadas para proteger las áreas naturales y la biodiversidad de la isla.	Ascendente	Trimestral	16.00	SI	3.00	-	-	-	75.00%	18.75%	No se logra cumplir con las actividades programadas para este trimestre.
							4.00	2.00	2.00	8.00			
C01-A11-Actividad 1.1.1.11	Generar acciones que permitan preservar el agua del subsuelo en la isla.	Porcentaje de acciones realizadas para generar acciones que permitan preservar el agua del subsuelo en la isla.	Ascendente	Trimestral	30.00	SI	0.00	-	-	-	0.00%	0.00%	Este trimestre no se genero información ya que en este trimestre se están recepcionando los permisos de operación ambiental, por lo que en los proximos trimestres se realizaran inspecciones en los establecimientos.
							0.00	10.00	10.00	10.00			
C01-A12-Actividad 1.1.1.12	Implementar acciones para convertir a Cozumel en una comunidad sustentable, que se organice para prevenir y solucionar los problemas ambientales.	Porcentaje de acciones realizadas para implementar acciones para convertir a Cozumel en una comunidad sustentable, que se organice para prevenir y solucionar los problemas ambientales.	Ascendente	Trimestral	400.00	SI	93.00	-	-	-	93.00%	23.25%	Este indicador se cumple en un 93 por ciento, para este trimestre.
							100.00	100.00	100.00	100.00			
C01-A13-Actividad 1.1.1.13	Coordinar con los tres órdenes de gobierno acciones para la protección de la fauna y flora municipal.	Porcentaje de acciones para coordinar con los tres órdenes de gobierno acciones para la protección de la fauna y flora municipal.	Ascendente	Trimestral	220.00	SI	60.00	-	-	-	109.09%	27.27%	Se rebasa con la meta establecida en este trimestre, ya que se realizaron platicas y recasate de fauna.
							55.00	55.00	55.00	55.00			

NIVEL DE MIR, RESUMEN NARRATIVO	NOMBRE DEL INDICADOR	SENTIDO DEL INDICADOR	FRECUENCIA DE MEDICIÓN	META ANUAL PROGRAMADA	ACUMULABLE SI/NO	METAS - AVANCE				AVANCE DE LA META PROGRAMADA		JUSTIFICACIÓN	
						PROGRAMADO Y REALIZADO EN EL PERIODO				TRIM	ANUAL		
						1er TRIM	2do TRIM	3er TRIM	4to TRIM				
C01-A14-Actividad 1.1.1.14	Implementar acciones para concientizar a las niñas, niños y los jóvenes sobre el cuidado del medio ambiente, con el fin de conservarlo para generaciones futuras.	Porcentaje de acciones realizadas para implementar acciones para concientizar a las niñas, niños y los jóvenes sobre el cuidado del medio ambiente, con el fin de conservarlo para generaciones futuras.	Ascendente	Trimestral	15.00	SI	4.00	-	-	-	100.00%	25.00%	Se cumple con la meta establecida en este indicador, al realizarse las pláticas programadas en este trimestre.
							4.00	4.00	4.00	4.00			
C01-A15-Actividad 1.1.1.15	Implementar acciones en materia de difusión y socialización para mitigación y adaptación al cambio climático.	Porcentaje de acciones realizadas para implementar acciones en materia de difusión y socialización para mitigación y adaptación al cambio climático.	Ascendente	Trimestral	6.00	SI	0.00	-	-	-	0.00%	0.00%	No se tiene meta establecida para este trimestre, por lo que no se realizó ninguna actividad.
							0.00	2.00	2.00	2.00			
C01-A16-Actividad 1.1.1.16	Elaborar un programa de cambio climático en materia de adaptación y mitigación.	Porcentaje de acciones realizadas para elaborar un programa de cambio climático en materia de adaptación y mitigación.	Ascendente	Trimestral	4.00	SI	0.00	-	-	-	0.00%	0.00%	No se cumple con la meta establecida en este indicador, por la carga laboral de la Subdirección.
							1.00	1.00	1.00	1.00			
C01-A17-Actividad 1.1.1.17	Dar seguimiento y atender las acciones del Programa Regional para el Desarrollo Insular para impulsar el desarrollo sostenible e integral de Cozumel.	Porcentaje de acciones realizadas para dar seguimiento y atender las acciones del Programa Regional para el Desarrollo Insular para impulsar el desarrollo sostenible e integral de Cozumel.	Ascendente	Trimestral	4.00	SI	1.00	-	-	-	100.00%	25.00%	Se cumple con la meta establecida para este trimestre con la continuidad que se le da al Programa Regional para el Desarrollo Insular.
							1.00	1.00	1.00	1.00			
C01-A18-Actividad 1.1.1.18	Gestionar proyectos para el mejoramiento y tratamiento de aguas residuales.	Porcentaje de acciones realizadas para gestionar proyectos para el mejoramiento y tratamiento de aguas residuales.	Ascendente	Trimestral	4.00	SI	0.00	-	-	-	0.00%	0.00%	No se cumple con este indicador, ya que no se programó actividad alguna con CAPA.
							1.00	1.00	1.00	1.00			
C01-A19-Actividad 1.1.1.19	Gestionar el proyecto de remplazamiento del colector de agua de Cozumel.	Porcentaje de acciones implementadas para gestionar el proyecto de remplazamiento del colector de agua de Cozumel.	Ascendente	Trimestral	4.00	SI	1.00	-	-	-	100.00%	25.00%	Se cumple con la meta establecida con las participaciones en las sesiones del comité de cuenca.
							1.00	1.00	1.00	1.00			
C02 COMPONENTE 1.1.2	Fortalecer la gestión integral de la Zona Federal Marítimo Terrestre (ZOFEMAT) mediante la modernización y mantenimiento de su infraestructura y equipamiento para garantizar la protección y sostenibilidad de los ecosistemas costeros de Cozumel.	Porcentaje de acciones para fortalecer la gestión integral de la Zona Federal Marítimo Terrestre (ZOFEMAT) mediante la modernización y mantenimiento de su infraestructura y equipamiento para garantizar la protección y sostenibilidad de los ecosistemas costeros de Cozumel.	Ascendente	Trimestral	4.00	SI	1.00	-	-	-	100.00%	25.00%	Se cumple con la meta programada porque se realiza en el mes de enero el reporte de las actividades que se realizaron.
							1.00	1.00	1.00	1.00			
C02-A01-Actividad 1.1.2.1	Fortalecer el mantenimiento de la infraestructura de servicios en la ZOFEMAT.	Porcentaje de acciones realizadas para el mantenimiento de la infraestructura de servicios en la ZOFEMAT.	Ascendente	Trimestral	0.00	NO	0.00	-	-	-	0.00%	0.00%	Esta línea de acción se cumplió en su totalidad en el ejercicio fiscal 2025, con la rehabilitación de los Miradores turísticos del lado oriente de la isla.
							0.00	0.00	0.00	0.00			
C02-A02-Actividad 1.1.2.2	Garantizar la construcción, rehabilitación y equipamiento de infraestructura de vigilancia para el seguimiento del sargazo.	Porcentaje de avance en la construcción, rehabilitación y equipamiento de infraestructura de vigilancia para el seguimiento del sargazo.	Ascendente	Trimestral	0.00	NO	0.00	-	-	-	0.00%	0.00%	Esta línea de acción se cumplió en su totalidad en el ejercicio fiscal 2025, con la construcción de las 4 torres de avistamiento para el sargazo.
							0.00	0.00	0.00	0.00			
C02-A03-Actividad 1.1.2.3	Realizar la adquisición de vehículos que permita fortalecer las acciones de limpieza de la ZOFEMAT.	Porcentaje de acciones para la adquisición de vehículos que permita fortalecer las acciones de limpieza de la ZOFEMAT.	Ascendente	Anual	3.00	SI	0.00	-	-	-	0.00%	0.00%	Esta actividad está programada para realizarse en el segundo trimestre del año.
							0.00	3.00	0.00	0.00			

NIVEL DE MIR, RESUMEN NARRATIVO	NOMBRE DEL INDICADOR	SENTIDO DEL INDICADOR	FRECUENCIA DE MEDICIÓN	META ANUAL PROGRAMADA	ACUMULABLE SI/NO	METAS - AVANCE				AVANCE DE LA META PROGRAMADA		JUSTIFICACIÓN	
						PROGRAMADO Y REALIZADO EN EL PERIODO				TRIM	ANUAL		
						1er TRIM	2do TRIM	3er TRIM	4to TRIM				
C02-A04- Actividad 1.1.2.4	Implementar un programa para establecer un sistema de comunicación, encaminado a hacer más eficientes los trabajos de las brigadas de limpieza de playas.	Porcenta de avance en el programa para establecer un sistema de comunicación, encaminado a hacer más eficientes los trabajos de las brigadas de limpieza de playas.	Ascendente	Trimestral	1.00	NO	0.00	-	-	-	0.00%	0.00%	Esta actividad esta programada para realizarse en el tercer trimestre del año.
						0.00	0.00	1.00	0.00				
C02-A05- Actividad 1.1.2.5	Implementar el Programa de Limpieza, Conservación de la ZOFEMAT y atención al sargazo.	Porcentaje de acciones realizadas para fortalecer las brigadas de limpieza y conservación de playas y manglares.	Ascendente	Trimestral	288.00	SI	72.00	-	-	-	100.00%	25.00%	Para este trimestre (enero, febrero, marzo), se realizaron 6 jornadas de limpieza a la semana, con las brigadas de limpieza de playas, con lo cual cumple con las metas establecidas.
						72.00	72.00	72.00	72.00				

Elaboró

Revisó

Autorizó

Virginia Tun G

V. Pineda

F. Coronado

C. Virginia del Carmen Tun Garrido
Jefe de Seguimiento a la Inversión

Lic. Víctor Fernando Pineda Sanchez
Subsecretario Técnico

Mtro. Francisco Moises Coronado Gomez
Secretario Técnico



CÉDULA DE AVANCE DEL CUMPLIMIENTO DE LOS OBJETIVOS Y METAS DE LOS PROGRAMAS APROBADOS EN EL PRESUPUESTO DE EGRESOS DEL MUNICIPIO

PERÍODO QUE SE INFORMA: DEL 01 DE ENERO AL 31 DE MARZO DEL 2026

PROGRAMA PRESUPUESTARIO		E006 COZUMEL SOSTENIBLE: MANEJO RESPONSABLE DE RESIDUOS Y ECONOMÍA CIRCULAR										
NIVEL DE MIR, RESUMEN NARRATIVO	NOMBRE DEL INDICADOR	SENTIDO DEL INDICADOR	FRECUENCIA DE MEDICIÓN	META ANUAL PROGRAMADA	ACUMULABLE SI/NO	METAS - AVANCE				AVANCE DE LA META PROGRAMADA		JUSTIFICACIÓN
						PROGRAMADO Y REALIZADO EN EL PERÍODO				TRIM	ANUAL	
						1er TRIM	2do TRIM	3er TRIM	4to TRIM			
1 FIN	Promover un modelo integral de desarrollo sostenible que garantice la protección de la biodiversidad insular, la gestión eficiente de los recursos naturales y la adaptación al cambio climático. Incluyendo la armonización del marco legal, la implementación de políticas y programas ambientales, el manejo adecuado de aguas residuales y residuos sólidos. De esta manera, se busca reducir la vulnerabilidad de la isla y fomentar una cultura de educación y sostenibilidad ambiental para las actuales y futuras generaciones.	Ascendente	Trimestral	4.00	SI	1.00	-	-	-	0.00%	25.00%	Se cumple con la meta programada, se están realizando los reportes trimestrales de las actividades que se realizan en esta subdirección.
						1.00	1.00	1.00	1.00			
1.1 PROPOSITO	Implementar un sistema de manejo de residuos sólidos que priorice la reducción, reutilización y reciclaje de materiales, promoviendo una cultura de responsabilidad ciudadana y la creación de un sistema económico sostenible basado en la economía circular.	Ascendente	Trimestral	12.00	SI	3.00	-	-	-	100.00%	25.00%	Durante el trimestre de enero a marzo del 2026, se implementó el calendario de recolección en las diversas colonias de la isla, como parte de las acciones del sistema de manejo ambiental.
						3.00	3.00	3.00	3.00			
C01 COMPONENTE 1.1.1	Desarrollar un sistema integral de gestión de residuos sólidos que sea accesible todas y todos, incentivando la participación ciudadana en la separación de residuos y la adopción de tecnologías limpias para el tratamiento de residuos orgánicos y reciclables.	Ascendente	Trimestral	12.00	SI	3.00	-	-	-	100.00%	25.00%	Durante el primer trimestre de enero a marzo se realizaron acciones de atención ciudadana para el correcto manejo de los residuos, atención a reportes ciudadanos que generan y separan sus residuos desde la fuente, 16 acuerdos de colaboración con establecimientos que generan neumáticos y acopio de baterías alcalinas.
						3.00	3.00	3.00	3.00			
C01-A01-Actividad 1.1.1.1	Crear una planta de reciclaje municipal que procese el 80% de los residuos sólidos generados en la isla.	Ascendente	Anual	1.00	NO	1.00	-	-	-	100.00%	100.00%	En este primer trimestre, para dar cumplimiento a esta línea de acción, se adquirió maquinaria para la creación de una planta de reciclaje, incluyendo equipos para procesar plásticos y fabricar plastimadera, así como dos cortadoras de llantas y una guillotina.
						1.00	0.00	0.00	0.00			
C01-A02-Actividad 1.1.1.2	Fortalecer la gestión de residuos sólidos mediante infraestructura moderna.	Ascendente	Trimestral	3.00	SI	1.00	-	-	-	100.00%	33.33%	Durante el primer trimestre, para el cumplimiento de esta línea de acción, se adquirieron un tractocamión con góndola de 30 m, un montacargas de 3 toneladas marca Mitsubishi, maquinaria para la fabricación de plastimadera, dos cortadoras laterales de llantas y una guillotina para llantas; todo ello con el objetivo de eficientar el manejo de los residuos.
						1.00	1.00	0.00	1.00			

NIVEL DE MIR, RESUMEN NARRATIVO	NOMBRE DEL INDICADOR	SENTIDO DEL INDICADOR	FRECUENCIA DE MEDICIÓN	META ANUAL PROGRAMADA	ACUMULABLE SI/NO	METAS AVANCE				AVANCE DE LA META PROGRAMADA		JUSTIFICACIÓN	
						PROGRAMADO Y REALIZADO EN EL PERIODO				TRIM	ANUAL		
						1er TRIM	2do TRIM	3er TRIM	4to TRIM				
C01-A03-Actividad 1.1.1.3	Establecer puntos de recolección diferenciada de residuos en todas las colonias de Cozumel.	Porcentaje de acciones programadas para establecer puntos de recolección diferenciada de residuos en todas las colonias de Cozumel.	Ascendente	Trimestral	21.00	SI	0.00	-	-	-	0.00%	0.00%	Durante el primer trimestre no se presentan avances, debido a que esta línea de acción se encuentra en proceso de construcción.
							0.00	7.00	7.00	7.00			
C01-A04-Actividad 1.1.1.4	Implementar campañas educativas sobre la separación y reducción en la generación de residuos en los hogares.	Porcentaje de acciones programadas para implementar campañas educativas sobre la separación y reducción en la generación de residuos en los hogares.	Ascendente	Trimestral	29.00	SI	4.00	-	-	-	200.00%	13.79%	Durante el primer trimestre se realizaron pláticas en cuatro escuelas diferentes, en las que se brindó información sobre el manejo adecuado de los residuos a 870 personas.
							2.00	9.00	9.00	9.00			
C01-A05-Actividad 1.1.1.5	Fomentar el trabajo colaborativo con empresas locales dedicadas al reciclaje con el objetivo de reducir los residuos que terminan en el relleno sanitario.	Porcentaje de acciones programadas para fomentar el trabajo colaborativo con empresas locales dedicadas al reciclaje con el objetivo de reducir los residuos que terminan en el relleno sanitario.	Ascendente	Trimestral	600.00	SI	400.00	-	-	-	114.29%	66.67%	Durante el primer trimestre se realizaron 400 convenios de colaboración con diferentes empresas, las cuales, mediante esta acción, reducen la cantidad de residuos que llegan al relleno sanitario.
							350.00	100.00	100.00	50.00			
C01-A06-Actividad 1.1.1.6	Implementar un programa de reciclaje en todas las escuelas de Cozumel.	Porcentaje de acciones programadas para implementar un programa de reciclaje en todas las escuelas de Cozumel.	Ascendente	Trimestral	60.00	SI	12.00	-	-	-	80.00%	20.00%	Durante el primer trimestre se desarrollaron cuatro actividades, en las cuales se distribuyeron 12 contenedores para la correcta separación de los residuos; estas acciones contribuyen a la adecuada disposición de los residuos de manejo especial y al cumplimiento de esta línea de acción.
							15.00	15.00	15.00	15.00			
C01-A07-Actividad 1.1.1.7	Crear alianzas con empresas para la recolección y reciclaje de residuos electrónicos	Porcentaje de acciones programadas para crear alianzas con empresas para la recolección y reciclaje de residuos electrónicos	Ascendente	Trimestral	16800.00	SI	3700.00	-	-	-	88.10%	22.02%	Durante el primer trimestre se realizaron 4 recolecciones de residuos electrónicos, en las cuales se enviaron 3,700 kg de estos residuos a destino final.
							4200.00	4200.00	4200.00	4200.00			
C01-A08-Actividad 1.1.1.8	Promover la participación de empresas locales en proyectos de reducción de residuos y economía circular.	Porcentaje de acciones programadas para promover la participación de empresas locales en proyectos de reducción de residuos y economía circular.	Ascendente	Trimestral	1200.00	SI	340.00	-	-	-	113.33%	28.33%	Durante el primer trimestre, en las instalaciones de CAMAR se recibieron en 340 ocasiones materiales reciclables provenientes de ciudadanos y empresas comprometidos con la economía circular y con una cultura de manejo adecuado de los residuos.
							300.00	300.00	300.00	300.00			
C01-A09-Actividad 1.1.1.9	Implementar un programa piloto de "Cero Residuos".	Porcentaje de acciones programadas para implementar un programa piloto de "Cero Residuos".	Ascendente	Trimestral	4.00	SI	0.00	-	-	-	0.00%	0.00%	El proyecto se encuentra en construcción.
							1.00	1.00	1.00	1.00			
C01-A10-Actividad 1.1.1.10	Gestionar una mejora de las instalaciones y equipamiento de CAMAR para su conversión en el Centro de Transferencia de Residuos.	Porcentaje de acciones programadas para gestionar una mejora de las instalaciones y equipamiento de CAMAR para su conversión en el Centro de Transferencia de Residuos.	Ascendente	Trimestral	3.00	SI	1.00	-	-	-	100.00%	33.33%	Durante el primer trimestre se readecuaron las celdas de separación de residuos para la instalación eléctrica de los equipos adquiridos, destinados al proceso de transformación, triturado y fundición de plásticos para la producción de plástimadera.
							1.00	1.00	1.00	0.00			
C01-A11-Actividad 1.1.1.11	Administrar la prestación del servicio de Recolección de Residuos Sólidos Urbanos para el mejoramiento de la imagen municipal.	Porcentaje de acciones realizadas para administrar la prestación del servicio de Recolección de Residuos Sólidos Urbanos para el mejoramiento de la imagen municipal.	Ascendente	Trimestral	4800.00	SI	1228.00	-	-	-	102.33%	25.58%	Durante el trimestre de enero a marzo se realizó inspección matutina y nocturna del pesado de los camiones que ingresaron residuos al relleno sanitario, se emitieron 1228 boletas que garantizan la prestación del servicio de recolección.
							1200.00	1200.00	1200.00	1200.00			
C01-A12-Actividad 1.1.1.12	Inspección de las rutas de recolección de Residuos Sólidos Urbanos, para garantizar una correcta prestación del servicio.	Porcentaje de acciones realizadas para la inspección de las rutas de recolección de Residuos Sólidos Urbanos, para garantizar una correcta prestación del servicio.	Ascendente	Trimestral	12000.00	SI	3105.00	-	-	-	103.50%	25.88%	Durante el trimestre de enero a marzo se realizó inspección diaria y nocturna de las diversas rutas de recolección para garantizar la correcta prestación del servicio, se emitieron 3105 reportes.
							3000.00	3000.00	3000.00	3000.00			

NIVEL DE MIR, RESUMEN NARRATIVO	NOMBRE DEL INDICADOR	SENTIDO DEL INDICADOR	FRECUENCIA DE MEDICIÓN	META ANUAL PROGRAMADA	ACUMULABLE SI/NO	METAS - AVANCE				AVANCE DE LA META PROGRAMADA		JUSTIFICACIÓN	
						PROGRAMADO Y REALIZADO EN EL PERIODO				TRIM	ANUAL		
						1er TRIM	2do TRIM	3er TRIM	4to TRIM				
C01-A13-Actividad 1.1.1.13	Implementar programa que fomente la participación ciudadana en el respeto y apego al horario y rutas de recolección de los residuos.	Porcentaje de acciones realizadas para implementar programa que fomente la participación ciudadana en el respeto y apego al horario y rutas de recolección de los residuos.	Ascendente	Trimestral	84.00	SI	27.00	-	-	-	128.57%	32.14%	Durante el trimestre de enero a marzo se implementaron 27 acciones para fomentar la participación ciudadana en el respeto y apego a los horarios de recolección, se difundieron a través de las redes sociales oficiales del ayuntamiento, entrevistas en medios digitales, radio y televisión.
							21.00	21.00	21.00	21.00			
C01-A14-Actividad 1.1.1.14	Atención a reportes y quejas ciudadanas debido a la mala o falta de prestación del servicio de recolección.	Porcentaje de acciones realizadas para atención a reportes y quejas ciudadanas debido a la mala o falta de prestación del servicio de recolección	Ascendente	Trimestral	240.00	SI	77.00	-	-	-	128.33%	32.08%	Durante el trimestre de enero a marzo se atendieron 77 reportes y quejas ciudadanas por faltas en la prestación del servicio de recolección.
							60.00	60.00	60.00	60.00			
C01-A15-Actividad 1.1.1.15	Desarrollar y ejecutar talleres de sensibilización en torno a las características insulares de Cozumel promoviendo la identidad y el cuidado del medio ambiente.	Porcentaje de acciones realizadas para desarrollar y ejecutar talleres de sensibilización en torno a las características insulares de Cozumel promoviendo la identidad y el cuidado del medio ambiente.	Ascendente	Trimestral	2.00	SI	0.00	-	-	-	0.00%	0.00%	No se tiene actividad programada para este trimestre.
							0.00	0.00	1.00	1.00			
C01-A16-Actividad 1.1.1.16	Desarrollar un Sistema Integral de Manejo de Residuos Sólidos.	Porcentaje de acciones realizadas para desarrollar un Sistema Integral de Manejo de Residuos Sólidos.	Ascendente	Trimestral	4.00	SI	1.00	-	-	-	100.00%	25.00%	Durante el primer trimestre se implementó el sistema de manejo el cual comprende las rutas de recolección en las diversas colonias de la isla
							1.00	1.00	1.00	1.00			
C01-A17-Actividad 1.1.1.17	Aprobar e implementar el Reglamento de Residuos del Municipio de Cozumel.	Porcentaje de acciones programadas para aprobar e implementar el Reglamento de Residuos del Municipio de Cozumel.	Ascendente	Trimestral	8.00	SI	2.00	-	-	-	100.00%	25.00%	El proyecto ha sido revisado por la Dirección Jurídica y la Secretaría General, las cuales emitieron observaciones que actualmente se están subsanando para su próxima revisión.
							2.00	2.00	2.00	2.00			
C01-A18-Actividad 1.1.1.18	Instalar el Comité Municipal de Residuos.	Porcentaje de acciones programadas para instalar el Comité Municipal de Residuos.	Ascendente	Trimestral	4.00	SI	1.00	-	-	-	100.00%	25.00%	Este indicador se ha cumplido en su totalidad en el ejercicio 2025; en este trimestre se realizó una reunión con los miembros del comité para tratar temas relacionados con los residuos.
							1.00	1.00	1.00	1.00			
C01-A19-Actividad 1.1.1.19	Implementar campaña permanente de separación de residuos orgánico, inorgánico y de manejo especial.	Porcentaje de acciones programadas para implementar campaña permanente de separación de residuos orgánico, inorgánico y de manejo especial.	Ascendente	Trimestral	160.00	SI	30.00	-	-	-	75.00%	18.75%	Se han realizado 30 acciones orientadas a la correcta separación de residuos orgánicos, inorgánicos y de manejo especial.
							40.00	40.00	40.00	40.00			
C01-A20-Actividad 1.1.1.20	Diseñar e implementar el marco normativo municipal que permita la erradicación de tiraderos clandestinos en predios.	Porcentaje de acciones programadas para diseñar e implementar el marco normativo municipal que permita la erradicación de tiraderos clandestinos en predios.	Ascendente	Trimestral	12.00	SI	4.00	-	-	-	133.33%	33.33%	En el primer trimestre se realizaron cuatro acciones de reporte y limpieza de tiraderos clandestinos, con el objetivo de su erradicación.
							3.00	3.00	3.00	3.00			

Elaboró

Revisó

Autorizó

Virginia Tun G.

V. Pineda

F. Coronado

C. Virginia del Carmen Tun Garrido
Jefe de Seguimiento a la Inversión

Lic. Victor Fernando Pineda Sanchez
Subsecretario Técnico

Mtro. Francisco Moises Coronado Gomez
Secretario Técnico



MUNICIPIO DE COZUMEL
SECRETARÍA TÉCNICA
COZUMEL, Q.ROO

CÉDULA DE AVANCE DEL CUMPLIMIENTO DE LOS OBJETIVOS Y METAS DE LOS PROGRAMAS APROBADOS EN EL PRESUPUESTO DE EGRESOS DEL MUNICIPIO

PERÍODO QUE SE INFORMA: DEL 01 DE ENERO AL 31 DE MARZO DEL 2026

PROGRAMA PRESUPUESTARIO		E007 TRANSFORMACIÓN DIGITAL: TRANSPARENCIA Y PARTICIPACIÓN CIUDADANA											
NIVEL DE MIR, RESUMEN NARRATIVO	NOMBRE DEL INDICADOR	SENTIDO DEL INDICADOR	FRECUENCIA DE MEDICIÓN	META ANUAL PROGRAMADA	ACUMULABLE SI/NO	METAS - AVANCE				AVANCE DE LA META PROGRAMADA		JUSTIFICACIÓN	
						PROGRAMADO Y REALIZADO EN EL PERÍODO				TRIM	ANUAL		
						1er TRIM	2do TRIM	3er TRIM	4to TRIM				
1 FIN	Impulsar la modernización y transformación de la administración pública municipal mediante la implementación de un programa integral de mejora regulatoria, el fortalecimiento de la profesionalización, Promover el uso eficiente de tecnologías de la información y la comunicación para digitalizar procesos, simplificar trámites y mejorar la atención ciudadana, asegurando mayor accesibilidad y un enfoque centrado en el usuario. Asimismo, fomentar la transparencia, la rendición de cuentas y la participación ciudadana como pilares fundamentales para construir una administración eficiente, ética y orientada al servicio público.	Ascendente	Anual	0.00	NO	0.00					0.00%	0.00%	No se realizaron actividades en este trimestre esto derivado de que se abrogó la ley en de mejora regulatoria.
1.1 PROPÓSITO	Fortalecer la gestión municipal mediante el desarrollo e implementación de plataformas digitales integradas que optimicen la realización de trámites y consultas, promoviendo la eficiencia, la transparencia y el acceso universal a los servicios públicos, en beneficio de los ciudadanos de Cozumel.	Ascendente	Trimestral	13.00	SI	1.00				100.00%	7.69%	Se cumple con la meta programada para este trimestre.	
C01 COMPONENTE 1.1.1	Propiciar las condiciones permitan a los ciudadanos realizar trámites y consultas de forma rápida, segura y sin intermediarios.	Ascendente	Trimestral	13.00	SI	1.00				100.00%	7.69%	Se cumple con la meta programada para este trimestre.	
C01-A01-Actividad 1.1.1.1	Implementar la Ventanilla Única para gestión de trámites municipales.	Ascendente	Trimestral	0.00	NO	0.00				0.00%	0.00%	No se realizaron actividades en este trimestre esto derivado de que se abrogó la ley en de mejora regulatoria.	
C01-A02-Actividad 1.1.1.2	Capacitar a todo al personal administrativo en el uso de tecnologías digitales.	Ascendente	Trimestral	4.00	SI	1.00				100.00%	25.00%	Este trimestre se cumplió con la meta de un curso de capacitación para el área de fiscalización y cobranza.	
C01-A03-Actividad 1.1.1.3	Reducir los tiempos de espera para los trámites más solicitados.	Ascendente	Trimestral	3.00	SI	0.00				0.00%	0.00%	La realización de esta línea de acción se llevará a cabo en el penúltimo trimestre de 2026, que se llevará a cabo la instalación, capacitación y puesta a marcha del módulos de desarrollo urbano el cual contendrá 3 pagos en línea que será dirigida a la ciudadanía	

NIVEL DE MIR, RESUMEN NARRATIVO	NOMBRE DEL INDICADOR	SENTIDO DEL INDICADOR	FRECUENCIA DE MEDICIÓN	META ANUAL PROGRAMADA	ACUMULABLE SI/NO	METAS - AVANCE				AVANCE DE LA META PROGRAMADA		JUSTIFICACIÓN	
						PROGRAMADO Y REALIZADO EN EL PERIODO				TRIM	ANUAL		
						1er TRIM	2do TRIM	3er TRIM	4to TRIM				
C01-A04-Actividad 1.1.1.4	Promover el acceso gratuito a internet en espacios públicos.	Porcentaje de acciones realizadas para promover el acceso gratuito a internet en espacios públicos.	Ascendente	Trimestral	2.00	SI	0.00	-	-	-	0.00%	0.00%	No se tiene actividad programada, sin embargo se esta trabajando en conjunto co la CFE, para que durante este ejercicio fiscal se cumplan la línea de acción.
C01-A05-Actividad 1.1.1.5	Implementar un sistema de pago en línea para todos los servicios municipales.	Porcentaje de acciones realizadas para implementar un sistema de pago en línea para todos los servicios municipales.	Ascendente	Trimestral	3.00	SI	0.00	-	-	-	0.00%	0.00%	La realización de esta línea de acción se llevará a cabo en el penúltimo trimestre de 2026, que se llevará a cabo la instalación, capacitación y puesta a marcha del módulos de desarrollo urbano el cual contendrá 3 pagos en línea que será dirigida a la ciudadanía
C01-A06-Actividad 1.1.1.6	Desarrollar alianzas con universidades para promover la innovación tecnológica en la gestión pública.	Porcentaje de acciones realizadas para desarrollar alianzas con universidades para promover la innovación tecnológica en la gestión pública.	Ascendente	Trimestral	1.00	NO	0.00	-	-	-	0.00%	0.00%	Se programo el convenio en la fecha conveniente para los alumnos que saldrian a sus practicas.

Elaboró
Virginia Tun G

Revisó
VFA

Autorizó
hijl

C. Virginia del Carmen Tun Garrido
Jefe de Seguimiento a la Inversión

Lic. Victor Fernando Pineda Sanchez
Subsecretario Técnico

Mtro. Francisco Moises Coronado Gomez
Secretario Técnico



MUNICIPIO DE COZUMEL
SECRETARÍA TÉCNICA
COZUMEL, Q.ROO

CÉDULA DE AVANCE DEL CUMPLIMIENTO DE LOS OBJETIVOS Y METAS DE LOS PROGRAMAS APROBADOS EN EL PRESUPUESTO DE EGRESOS DEL MUNICIPIO

PERÍODO QUE SE INFORMA: DEL 01 DE ENERO AL 31 DE MARZO DEL 2026

PROGRAMA PRESUPUESTARIO		E008 TRANSPARENCIA Y RENDICIÓN DE CUENTAS: COMPROMISO POR EL BIEN COMÚN.										
NIVEL DE MIR, RESUMEN NARRATIVO	NOMBRE DEL INDICADOR	SENTIDO DEL INDICADOR	FRECUENCIA DE MEDICIÓN	META ANUAL PROGRAMADA	ACUMULABLE SI/NO	METAS - AVANCE PROGRAMADO Y REALIZADO EN EL PERÍODO				AVANCE DE LA META PROGRAMADA		JUSTIFICACIÓN
						1er TRIM	2do TRIM	3er TRIM	4to TRIM	TRIM	ANUAL	
1 FIN	Impulsar la modernización y transformación de la administración pública municipal mediante la implementación de un programa integral de mejora regulatoria, el fortalecimiento de la profesionalización. Promover el uso eficiente de tecnologías de la información y la comunicación para digitalizar procesos, simplificar trámites y mejorar la atención ciudadana, asegurando mayor accesibilidad y un enfoque centrado en el usuario. Asimismo, fomentar la transparencia, la rendición de cuentas y la participación ciudadana como pilares fundamentales para construir una administración eficiente, ética y orientada al servicio público.	Ascendente	Anual	0.00	NO	0.00	-	-	-	0.00%	0.00%	No se realizaron actividades en este trimestre esto derivado de que se abrogó la ley en de mejora regulatoria,
1.1 PROPÓSITO	Garantizar la rendición de cuentas y la transparencia total en la gestión de los recursos públicos, permitiendo que la ciudadanía supervise el uso eficiente y responsable del presupuesto municipal en la ejecución de obras y servicios.	Ascendente	Trimestral	174.00	SI	40.00	-	-	-	90.91%	22.99%	Con fecha de corte del 31 de marzo del 2026 correspondiente al primer trimestre, se ha recepcionado menos solicitudes de información que el año anterior, motivo por la cual la población esta solicitando información pública municipal.
C01 COMPONENTE 1.1.1	Implementar sistemas que permitan a los ciudadanos monitorear en el uso de los recursos públicos, garantizando un gobierno abierto, sin corrupción y orientado al bienestar común.	Ascendente	Trimestral	596.00	SI	65.00	-	-	-	43.62%	10.91%	Con fecha de corte 31 de marzo correspondiente al primer trimestre, se modificó el apartado del valor esperado numerador de acuerdo a la tabla de aplicabilidad del 2026 actualmente cuenta con 149 fracciones, motivo por el cual se tiene un descendente en el cumplimiento de las obligaciones de transparencia ante la Plataforma Nacional de Transparencia.
C01-A01-Actividad 1.1.1.1	Publicar trimestralmente los informes financieros del municipio en las plataformas correspondientes.	Ascendente	Trimestral	4.00	SI	1.00	-	-	-	100.00%	25.00%	Se envía información con un corte previo al cierre del trimestre.
C01-A02-Actividad 1.1.1.2	Desarrollar un sistema de alertas para reportar posibles irregularidades en el uso de recursos públicos (PbR).	Ascendente	Trimestral	1.00	SI	0.00	-	-	-	0.00%	0.00%	No se tiene actividad programada para este trimestre.
C01-A03-Actividad 1.1.1.3	Fomentar la participación de la sociedad civil en la supervisión de los proyectos financiados con recursos públicos.	Ascendente	Trimestral	24.00	SI	6.00	-	-	-	100.00%	25.00%	Se cumple con la meta programada para este trimestre.

NIVEL DE MIR, RESUMEN NARRATIVO	NOMBRE DEL INDICADOR	SENTIDO DEL INDICADOR	FRECUENCIA DE MEDICIÓN	METAS - AVANCE								JUSTIFICACIÓN
				META ANUAL PROGRAMADA	ACUMULABLE SI/NO	PROGRAMADO Y REALIZADO EN EL PERIODO				AVANCE DE LA META PROGRAMADA		
						1er TRIM	2do TRIM	3er TRIM	4to TRIM	TRIM	ANUAL	
C02 COMPONENTE 1.1.2	Consolidar un sistema integral de transparencia y rendición de cuentas que fortalezca la supervisión de obras públicas, la fiscalización del gasto y el combate a la corrupción que promueva la participación ciudadana a través de la evaluación de servicios municipales y de seguimiento a demandas ciudadanas, garantizando un gobierno cercano, transparente y confiable	Ascendente	Trimestral	4.00	SI	1.00	-	-	-	100.00%	25.00%	Durante el primer trimestre, se trabajo en la supervisión mediante el programa de Contranet: sistema que se utiliza para la revisión de expedientes técnicos unitarios transparentando los procesos de oficialia mayor.
						1.00	1.00	1.00	1.00			
C02-A01-Actividad 1.1.2.1	Desarrollar campañas educativas sobre la importancia de la transparencia y el combate a la corrupción.	Ascendente	Trimestral	4.00	SI	0.00	-	-	-	0.00%	0.00%	Como parte de las acciones de la OIC, se realizarán platicas en difentes tipos preparatorias y en los mismos lugares que se realicen obras públicas, con la finalidad de dar a transparentar los procesos que realiza la administración pública, aunado a ello se informará acerca de los canales de denuncias que existen en el municipio, para poder evidenciar aquellos que incurran en conductas corruptas y poder sancionarlos.
						1.00	1.00	1.00	1.00			
C02-A02-Actividad 1.1.2.2	Fortalecer el programa de auditoría social en las obras públicas.	Ascendente	Trimestral	12.00	SI	0.00	-	-	-	0.00%	0.00%	Debido a que aún no se han implementado obras, no se pueden realizar procesos de auditoría social, si no, hasta que la obra cuente con un avance significativo, es por ello que para el siguiente trimestre, se realizaran acciones de supervisión y vigilancia, con el proposito de identificar irregularidades, de lo cual se programaran visitas.
						3.00	3.00	3.00	3.00			
C02-A03-Actividad 1.1.2.3	Implementar cursos de formación sobre ética pública para los funcionarios municipales.	Ascendente	Trimestral	4.00	SI	0.00	-	-	-	0.00%	0.00%	No se tien programado actividad para este trimestre.
						1.00	1.00	1.00	1.00			
C02-A04-Actividad 1.1.2.4	Desarrollar una plataforma de evaluación ciudadana de los servicios públicos.	Descendente	Trimestral	0.00	NO	0.00	-	-	-	0.00%	0.00%	No se cumplio con la meta ya que se tuvo al iniciar la administración una plataforma donde se monitoreaba los avances y las denuncias ciudadanas al día de hoy ya no se cuenta con en la pagina oficial del ayuntamiento. Se requiere asignar presupuesto para volver a deaarrollar la plataforma
						0.00	0.00	0.00	0.00			
C02-A05-Actividad 1.1.2.5	Fortalecer las acciones para investigar y sancionar a los elementos policiales que sean denunciados por la ciudadanía.	Descendente	Trimestral	12.00	SI	1.00	-	-	-	33.33%	8.33%	Este indicador es de vital importancia, toda vez, que mientras menos expedientes se inicien es un mayor beneficio.
						3.00	3.00	3.00	3.00			
C02-A06-Actividad 1.1.2.6	Organizar y coordinar la recepción y seguimiento de las demandas ciudadanas.	Descendente	Trimestral	12.00	SI	5.00	-	-	-	166.67%	41.67%	Este indicador es de vital importancia, toda vez, que mientras menos expedientes se inicien es un mayor beneficio.
						3.00	3.00	3.00	3.00			

NIVEL DE MIR, RESUMEN NARRATIVO	NOMBRE DEL INDICADOR	SENTIDO DEL INDICADOR	FRECUENCIA DE MEDICIÓN	METAS - AVANCE								JUSTIFICACIÓN	
				META ANUAL PROGRAMADA	ACUMULABLE SI/NO	PROGRAMADO Y REALIZADO EN EL PERIODO				AVANCE DE LA META PROGRAMADA			
						1er TRIM	2do TRIM	3er TRIM	4to TRIM	TRIM	ANUAL		
C02-A07-Actividad 1.1.2.7	Planear, organizar y coordinar el sistema de control, fiscalización y evaluación del gasto público.	Porcentaje de acciones realizadas para planear, organizar y coordinar el sistema de control, fiscalización y evaluación del gasto público.	Ascendente	Trimestral	20.00	SI	0.00	-	-	-	0.00%	0.00%	El area de auditoria financiera, ha tenido como objetivo el implementar acciones para planear, organizar y coordinar el sistema de control, fiscalización y evaluación pública, buscando que la administración trabaje de anera eficiente, y optimizando los procesos.
							5.00	5.00	5.00	5.00			
C02-A08-Actividad 1.1.2.8	Implementar acciones para que la ciudadanía pueda vincularse con la Contraloría Municipal para denuncias y combate a la corrupción.	Porcentaje de acciones realizadas para implementar acciones para que la ciudadanía pueda vincularse con la Contraloría Municipal para denuncias y combate a la corrupción.	Ascendente	Trimestral	4.00	SI	0.00	-	-	-	0.00%	0.00%	La contraloria municipal realizara platicas sobre la importancia de denunciar actos de corrupcion que ayuden a combatirla y erradicarla, es por ello que se plantea para el siguiente trimestre empezar con los talleres en distintos lugares de la Isla de Cozumel.
							1.00	1.00	1.00	1.00			
C02-A09-Actividad 1.1.2.9	Vincular las instancias municipales con el Sistema Estatal y Nacional Anticorrupción.	Porcentaje de acciones realizadas para vincular las instancias municipales con el Sistema Estatal y Nacional Anticorrupción.	Ascendente	Trimestral	4.00	SI	0.00	-	-	-	0.00%	0.00%	No se programaron visitas en el primer trimestre, debido a que no se tenía contemplado una programación para acudir a diferentes instituciones, sin embargo para los siguientes meses, se considera por lo menos una platica por mes.
							1.00	1.00	1.00	1.00			
C02-A10-Actividad 1.1.2.10	Promover la operación de las Contralorías Sociales en los Proyectos de Inversión Pública.	Porcentaje de acciones realizadas para promover la operación de las Contralorías Sociales en los Proyectos de Inversión Pública.	Ascendente	Trimestral	12.00	SI	0.00	-	-	-	0.00%	0.00%	Debido a que no hay obras en ejecución, en el primer trimestre no hay nada por reportar, una vez iniciada las obras se programaran comites mismos que van alineado con cada obra.
							3.00	3.00	3.00	3.00			
C02-A11-Actividad 1.1.2.11	Fortalecer las áreas de investigación y substanciación.	Porcentaje de acciones realizadas para fortalecer las áreas de investigación y substanciación.	Ascendente	Trimestral	4.00	SI	1.00	-	-	-	100.00%	25.00%	Por parte del Órgano Interno de control uno de los propositos a destacar es el capacitar ante temas de vital importancia ante cuestiones de Responsabilidad Administrativa. Derivado de ello, se cumple con la meta establecida en el primer trimestre.
							1.00	1.00	1.00	1.00			
C02-A12-Actividad 1.1.2.12	Implementar acciones para el fortalecimiento y correcto funcionamiento de la Contraloría Social.	Porcentaje de acciones realizadas para implementar acciones para el fortalecimiento y correcto funcionamiento de la Contraloría Social.	Ascendente	Trimestral	12.00	SI	0.00	-	-	-	0.00%	0.00%	Hasta el momento no se han llevado capacitaciones sobre la importancia que tienen los comites de contraloria social, ante las obras públicas, todavez que aun no hay obras en proceso, una vez se inicien los trabajos de obras se impartiran las capacitaciones hacia los mismos comites.
							3.00	3.00	3.00	3.00			
C02-A013-Actividad 1.1.2.13	Garantizar la supervisión y vigilancia de obras públicas.	Porcentaje de acciones realizadas para garantizar la supervisión y vigilancia de obras públicas.	Ascendente	Trimestral	12.00	SI	0.00	-	-	-	0.00%	0.00%	Se realizaran acciones de supervisión y vigilancia cuando se encuentren las obras en ejecución, con el proposito de de detectar irregularidades, un mejor control interno, buscando el beneficio de la ciudadanía en las obras públicas del municipio.
							3.00	3.00	3.00	3.00			

NIVEL DE MIR, RESUMEN NARRATIVO	NOMBRE DEL INDICADOR	SENTIDO DEL INDICADOR	FRECUENCIA DE MEDICIÓN	METAS - AVANCE								JUSTIFICACIÓN	
				META ANUAL PROGRAMADA	ACUMULABLE SI/NO	PROGRAMADO Y REALIZADO EN EL PERIODO				AVANCE DE LA META PROGRAMADA			
						1er TRIM	2do TRIM	3er TRIM	4to TRIM	TRIM	ANUAL		
C02-A14-Actividad 1.1.2.14	Fortalecer los mecanismos para la recepción, análisis y consideración de las propuestas ciudadanas.	Porcentaje de acciones realizadas para fortalecer los mecanismos para la recepción, análisis y consideración de las propuestas ciudadanas.	Ascendente	Anual	1.00	NO	0.00	-	-	-	0.00%	0.00%	Este indicador se cumple con la integración del Plan Municipal de Desarrollo 2024-2027, sin embargo para este ejercicio fiscal se realizara la actualización.
							0.00	0.00	1.00	0.00			
C02-A15-Actividad 1.1.2.15	Elaborar un informe anual sobre las acciones de cumplimiento del Código de Ética.	Porcentaje de acciones realizadas para elaborar un informe anual sobre las acciones de cumplimiento del Código de Ética.	Ascendente	Trimestral	4.00	SI	1.00	-	-	-	100.00%	25.00%	Como bien dicen el indicar el informe se maneja anual, sin embargo, en este indicador se contemplara las acciones que realice el Comité de Ética y Prevención de Conflictos de Interés del municipio de Cozumel, Administración Pública como parte de las acciones, se realizo la iniciativa de aprobación del nuevo código de ética, misma que e encuentra en valoración del cabildo.
							1.00	1.00	1.00	1.00			
C03 COMPONENTE 1.1.3	Garantizar los servicios jurídicos que permitan brindar atención y asesoría jurídica a la ciudadanía y defender los derechos del Municipio, revisar y en su caso actualizar contratos, convenios, reglamentos y el marco jurídico en general para asegurar su pertinencia y aplicabilidad.	Porcentaje de acciones realizadas para garantizar los servicios jurídicos que permitan brindar atención y asesoría jurídica a la ciudadanía y defender los derechos del Municipio, revisar y en su caso actualizar contratos, convenios, reglamentos y el marco jurídico en general para asegurar su pertinencia y aplicabilidad	Ascendente	Trimestral	96.00	SI	36.00	-	-	-	100.00%	37.50%	Hasta la fecha del día de hoy, son los servicios de revisión a convenios, contratos y demás instrumentos jurídicos, así como asesoría a las diversas unidades administrativas, y procedimientos legales en diversas instancias judiciales.
							36.00	20.00	20.00	20.00			
C03-A01-Actividad 1.1.3.1	Realizar la revisión de contratos, convenios, comodatos y cualquier instrumento jurídico requerido por las Unidades Administrativas del H. Ayuntamiento.	Porcentaje de acciones realizadas para realizar la revisión de contratos, convenios, comodatos y cualquier instrumento jurídico requerido por las Unidades Administrativas del H. Ayuntamiento.	Ascendente	Trimestral	96.00	SI	36.00	-	-	-	100.00%	37.50%	Hasta la fecha de hoy son los procedimientos y juicios que llevan a cabo en contra del municipio, de los cuales se ha llevado la debida defensa con probidad y eficacia.
							36.00	20.00	20.00	20.00			
C03-A02-Actividad 1.1.3.2	Revisar, modificar y actualizar en su caso los reglamentos municipales, para garantizar su vigencia acorde con las necesidades actuales.	Porcentaje de acciones realizadas para revisar, modificar y actualizar en su caso los reglamentos municipales, para garantizar su vigencia acorde con las necesidades actuales.	Ascendente	Trimestral	7.00	SI	1.00	-	-	-	100.00%	14.29%	Hasta el día de hoy, son los procesos que se han llevado a cabo por parte de la defensa y acuerdos por parte del municipio ante diversas instancias judiciales y jurisdiccionales.
							1.00	2.00	2.00	2.00			
C03-A03-Actividad 1.1.3.3	Proponer la creación de reglamentos municipales en las materias que sea necesario.	Porcentaje de acciones realizadas para proponer la creación de reglamentos municipales en las materias que sea necesario.	Ascendente	Trimestral	0.00	NO	0.00	-	-	-	0.00%	0.00%	La creación de los reglamentos depende de las diferentes dependencias del municipio, sin embargo la secretaria general realiza los tramites para que el cabildo los apruebe.
							0.00	0.00	0.00	0.00			
C03-A04-Actividad 1.1.3.4	Llevar a cabo la defensa Jurídica del Municipio en materia Judicial y Administrativa.	Porcentaje de acciones realizadas para llevar a cabo la defensa Jurídica del Municipio en materia Judicial y Administrativa.	Ascendente	Trimestral	71.00	SI	26.00	-	-	-	100.00%	36.62%	Hasta la presente fecha son los diferentes juicios y audiencias en los tribunales de diversas instancias judiciales.
							26.00	15.00	15.00	15.00			

NIVEL DE MIR, RESUMEN NARRATIVO	NOMBRE DEL INDICADOR	SENTIDO DEL INDICADOR	FRECUENCIA DE MEDICIÓN	METAS - AVANCE								JUSTIFICACIÓN
				META ANUAL PROGRAMADA	ACUMULABLE SI/NO	PROGRAMADO Y REALIZADO EN EL PERÍODO				AVANCE DE LA META PROGRAMADA		
						1er TRIM	2do TRIM	3er TRIM	4to TRIM	TRIM	ANUAL	
C03-A05-Actividad 1.1.3.5	Fortalecer la vigilancia del cumplimiento de normativas urbanas.	Ascendente	Trimestral	24.00	SI	2.00	-	-	-	33.33%	8.33%	Este trimestre solo se realizaron 2 inspecciones de 6 programadas, por lo tanto no se logra cumplir con la meta establecida.
						6.00	6.00	6.00	6.00			
C03-A06-Actividad 1.1.3.6	Analizar la normatividad en materia de Desarrollo Urbano y Desarrollo Ecológico Local, para determinar su vigencia y en su caso su actualización.	Ascendente	Trimestral	2.00	SI	0.00	-	-	-	0.00%	0.00%	No se tien programado actividad para este trimestre , sin embargo se encuentra en proceso de elacoración.
						0.00	0.00	1.00	1.00			

Elaboró

Virginia Tun C.

C. Virginia del Carmen Tun Garrido
Jefe de Seguimiento a la Inversión



Revisó

V. Pineda

Lic. Víctor Fernando Pineda Sanchez
Subsecretario Técnico

Autorizó

Francisco Moisés Coronado Gómez

Mtro. Francisco Moisés Coronado Gómez
Secretario Técnico

MUNICIPIO DE COZUMEL
SECRETARÍA TÉCNICA
COZUMEL Q.ROO

CÉDULA DE AVANCE DEL CUMPLIMIENTO DE LOS OBJETIVOS Y METAS DE LOS PROGRAMAS APROBADOS EN EL PRESUPUESTO DE EGRESOS DEL MUNICIPIO

PERÍODO QUE SE INFORMA: DEL 01 DE ENERO AL 31 DE MARZO DEL 2026

PROGRAMA PRESUPUESTARIO		E009 INNOVANDO Y TRANSFORMANDO: EFICIENCIA EN LA ADMINISTRACIÓN PÚBLICA DE COZUMEL										
NIVEL DE MIR, RESUMEN NARRATIVO	NOMBRE DEL INDICADOR	SENTIDO DEL INDICADOR	FRECUENCIA DE MEDICIÓN	META ANUAL PROGRAMADA	ACUMULABLE SI/NO	METAS - AVANCE				AVANCE DE LA META PROGRAMADA		JUSTIFICACIÓN
						PROGRAMADO Y REALIZADO EN EL PERÍODO				TRIM	ANUAL	
						1er TRIM	2do TRIM	3er TRIM	4to TRIM			
1.FIN	Impulsar la modernización y transformación de la administración pública municipal mediante la implementación de un programa integral de mejora regulatoria, el fortalecimiento de la profesionalización. Promover el uso eficiente de tecnologías de la información y la comunicación para digitalizar procesos, simplificar trámites y mejorar la atención ciudadana, asegurando mayor accesibilidad y un enfoque centrado en el usuario. Asimismo, fomentar la transparencia, la rendición de cuentas y la participación ciudadana como pilares fundamentales para construir una administración eficiente, ética y orientada al servicio público.	Ascendente	Anual	0.00	NO	0.00	-	-	-	0.00%	0.00%	No se realizaron actividades en este trimestre esto derivado de que se abrogó la ley en de mejora regulatoria.
1.1.PROPÓSITO	Asegurar una administración pública eficiente y moderna que optimice los procesos internos mediante la adopción de tecnologías de vanguardia, mejorando la calidad de los servicios y reduciendo los costos operativos.	Ascendente	Trimestral	2.00	SI	0.00	-	-	-	0.00%	0.00%	No se logra cumplir con la meta programada.
C01 COMPONENTE 1.1.1	Modernizar y fortalecer la infraestructura urbana y social del municipio de Cozumel para brindar a la comunidad espacios públicos seguros, funcionales, atractivos y de calidad, que impulsen el desarrollo social, económico y turístico del municipio de Cozumel.	Ascendente	Trimestral	1624.00	SI	384.00	-	-	-	100.00%	23.65%	Se cumplió con la meta programada en este trimestre se realizó el mantenimiento en parques y avenidas
C01-A01-Actividad 1.1.1.1	Rehabilitar y pavimentar de vialidades en diversas colonias de Cozumel.	Ascendente	Trimestral	0.00	NO	0.00	-	-	-	0.00%	0.00%	No se autorizó Programa de Inversión Anual del ejercicio 2026 durante el periodo reportado.
C01-A02-Actividad 1.1.1.2	Construir de vialidades de interconexión en colonias de nueva creación.	Ascendente	Trimestral	0.00	NO	0.00	-	-	-	0.00%	0.00%	No se autorizó Programa de Inversión Anual del ejercicio 2026 durante el periodo reportado.

NIVEL DE MIR_RESUMEN NARRATIVO	NOMBRE DEL INDICADOR	SENTIDO DEL INDICADOR	FRECUENCIA DE MEDICIÓN	METAS - AVANCE								JUSTIFICACIÓN	
				META ANUAL PROGRAMADA	ACUMULABLE SI/NO	PROGRAMADO Y REALIZADO EN EL PERIODO				AVANCE DE LA META PROGRAMADA			
						1er TRIM	2do TRIM	3er TRIM	4to TRIM	TRIM	ANUAL		
C01-A03-Actividad 1.1.1.3	Pavimentar de caminos de acceso a zonas de turismo, comercio o recreación para la población local y visitantes del destino turístico.	Porcentaje de acciones para pavimentar de caminos de acceso a zonas de turismo, comercio o recreación para la población local y visitantes del destino turístico.	Ascendente	Trimestral	0.00	NO	0.00	-	-	-	0.00%	0.00%	No se autorizó Programa de Inversión Anual del ejercicio 2026 durante el periodo reportado.
C01-A04-Actividad 1.1.1.4	Dar mantenimiento de vialidades que forman parte de las rutas de competencias deportivas de triatlón.	Porcentaje de acciones para dar mantenimiento de vialidades que forman parte de las rutas de competencias deportivas de triatlón.	Ascendente	Trimestral	1142.00	SI	0.00	-	-	-	0.00%	0.00%	No se tiene meta programada en este trimestre ya que no hay programado eventos deportivos
C01-A05-Actividad 1.1.1.5	Construir y dar mantenimiento a ciclovías.	Porcentaje de acciones para construir y dar mantenimiento a ciclovías.	Ascendente	Trimestral	0.00	NO	0.00	-	-	-	0.00%	0.00%	No se autorizó Programa de Inversión Anual del ejercicio 2026 durante el periodo reportado.
C01-A06-Actividad 1.1.1.6	Construir, profundizar, desazolver y dar mantenimiento a pozos de drenaje pluvial en diversas colonias de Cozumel.	Porcentaje de acciones para construir, profundizar, desazolver y dar mantenimiento a pozos de drenaje pluvial en diversas colonias de Cozumel.	Ascendente	Trimestral	0.00	NO	0.00	-	-	-	0.00%	0.00%	No se autorizó Programa de Inversión Anual del ejercicio 2026 durante el periodo reportado.
C01-A07-Actividad-1.1.1.7	Construir y dar mantenimiento a pozos de drenaje pluvial en ciclovías.	Porcentaje de acciones para construir y dar mantenimiento a pozos de drenaje pluvial en ciclovías.	Ascendente	Trimestral	0.00	NO	0.00	-	-	-	0.00%	0.00%	No se autorizó Programa de Inversión Anual del ejercicio 2026 durante el periodo reportado.
C01-A08-Actividad 1.1.1.8	Construir y rehabilitar guarniciones y banquetas de Cozumel.	Porcentaje de acciones para construir y rehabilitar guarniciones y banquetas de Cozumel.	Ascendente	Trimestral	0.00	NO	0.00	-	-	-	0.00%	0.00%	No se autorizó Programa de Inversión Anual del ejercicio 2026 durante el periodo reportado.
C01-A09-Actividad 1.1.1.9	Construir y rehabilitar espacios recreativos con instalaciones infantiles en diversas colonias de Cozumel.	Porcentaje de acciones para construir y rehabilitar espacios recreativos con instalaciones infantiles en diversas colonias de Cozumel.	Ascendente	Trimestral	0.00	NO	0.00	-	-	-	0.00%	0.00%	No se autorizó Programa de Inversión Anual del ejercicio 2026 durante el periodo reportado.
C01-A10-Actividad 1.1.1.10	Construir domos multifuncionales (cultural, deportivo, recreativo).	Porcentaje de acciones realizadas para la construir domos multifuncionales (cultural, deportivo, recreativo).	Ascendente	Trimestral	0.00	NO	0.00	-	-	-	0.00%	0.00%	No se autorizó Programa de Inversión Anual del ejercicio 2026 durante el periodo reportado.
C01-A11-Actividad 1.1.1.11	Construir y rehabilitar instalaciones deportivas de las diversas disciplinas que se practican en la isla de Cozumel.	Porcentaje de acciones para construir y rehabilitar instalaciones deportivas de las diversas disciplinas que se practican en la isla de Cozumel.	Ascendente	Trimestral	0.00	NO	0.00	-	-	-	0.00%	0.00%	No se autorizó Programa de Inversión Anual del ejercicio 2026 durante el periodo reportado.

NIVEL DE MIR_RESUMEN NARRATIVO	NOMBRE DEL INDICADOR	SENTIDO DEL INDICADOR	FRECUENCIA DE MEDICIÓN	METAS - AVANCE								JUSTIFICACIÓN
				META ANUAL PROGRAMADA	ACUMULABLE SI/NO	PROGRAMADO Y REALIZADO EN EL PERIODO				AVANCE DE LA META PROGRAMADA		
						1er TRIM	2do TRIM	3er TRIM	4to TRIM	TRIM	ANUAL	
C01-A12-Actividad 1.1.1.12	Rehabilitar y/o dar mantenimiento a las instalaciones del mercado municipal de Cozumel.	Ascendente	Trimestral	0.00	NO	0.00	-	-	-	0.00%	0.00%	No se autorizó Programa de Inversión Anual del ejercicio 2026 durante el periodo reportado.
C01-A13-Actividad 1.1.1.13	Rehabilitar, ampliar y/o dar mantenimiento a los Panteones Municipales.	Ascendente	Trimestral	0.00	NO	0.00	0.00	0.00	0.00	0.00%	0.00%	No se autorizó Programa de Inversión Anual del ejercicio 2026 durante el periodo reportado.
C01-A14-Actividad 1.1.1.14	Rehabilitar los miradores en el lado oriente de la isla.	Ascendente	Trimestral	0.00	NO	0.00	-	-	-	0.00%	0.00%	No se autorizó Programa de Inversión Anual del ejercicio 2026 durante el periodo reportado.
C01-A15-Actividad 1.1.1.15	Remodelar y/o rehabilitar el edificio del Ayuntamiento de Cozumel.	Ascendente	Trimestral	0.00	NO	-	-	-	-	0.00%	0.00%	No se autorizó Programa de Inversión Anual del ejercicio 2026 durante el periodo reportado.
C01-A16-Actividad 1.1.1.16	Construir, remodelar y/o dar mantenimiento de oficinas municipales externas al Palacio Municipal para el mejoramiento de la atención a la ciudadanía.	Ascendente	Trimestral	0.00	SI	0.00	-	-	-	0.00%	0.00%	No se autorizó Programa de Inversión Anual del ejercicio 2026 durante el periodo reportado.
C01-A17-Actividad 1.1.1.17	Construir el módulo de capacitación general a prestadores de servicios turísticos, comerciantes y servidores públicos en temas de desarrollo económico.	Ascendente	Trimestral	0.00	NO	0.00	0.00	0.00	0.00	0.00%	0.00%	No se autorizó Programa de Inversión Anual del ejercicio 2026 durante el periodo reportado.
C01-A18-Actividad 1.1.1.18	Rehabilitar de zonas de playa para el uso de la población local y visitantes del destino turístico.	Ascendente	Trimestral	0.00	NO	0.00	-	-	-	0.00%	0.00%	No se autorizó Programa de Inversión Anual del ejercicio 2026 durante el periodo reportado.
C01-A19-Actividad 1.1.1.19	Atender las necesidades en materia de alumbrado público.	Ascendente	Trimestral	614.00	SI	129.00	-	-	-	100.00%	21.01%	Se cumplió con la meta programada en este trimestre donde se atendió reportes cuidanados
C01-A20-Actividad 1.1.1.20	Remodelar del campo de futbol de la San Gervasio.	Ascendente	Trimestral	0.00	NO	0.00	-	-	-	0.00%	0.00%	No se autorizó Programa de Inversión Anual del ejercicio 2026 durante el periodo reportado.

NIVEL DE MIR, RESUMEN NARRATIVO	NOMBRE DEL INDICADOR	SENTIDO DEL INDICADOR	FRECUENCIA DE MEDICIÓN	METAS - AVANCE								JUSTIFICACIÓN	
				META ANUAL PROGRAMADA	ACUMULABLE SI/NO	PROGRAMADO Y REALIZADO EN EL PERIODO				AVANCE DE LA META PROGRAMADA			
						1er TRIM	2do TRIM	3er TRIM	4to TRIM	TRIM	ANUAL		
C01-A21-Actividad 1.1.1.21	Reconstruir el Parque Carlos Canseco (San Miguel I).	Porcentaje de acciones realizadas para reconstruir el Parque Carlos Canseco (San Miguel I).	Ascendente	Trimestral	0.00	NO	-	-	-	-	0.00%	0.00%	Esta línea de acción se cumplió en su totalidad en el ejercicio fiscal 2025.
C02 COMPONENTE 1.1.2	Elevar la calidad del servicio público de transporte en ruta establecida mediante modernizar y optimizar el sistema de transporte público, priorizando la seguridad y comodidad de los usuarios, y promoviendo un servicio eficiente y confiable.	Porcentaje de acciones realizadas en la modernización del servicio público de transporte mediante la implementación de una herramienta de información de Rutas, Recorridos y puntos de interés a través de la aplicación digital código QR.	Ascendente	Trimestral	4.00	SI	1.00	-	-	-	100.00%	25.00%	En coordinación con el concesionario del transporte público, se implementará la impresión y colocación de los códigos QR en la parte exterior de las unidades con la finalidad de que los usuarios cuenten con la información de manera digital que les permita conocer los recorridos y principales puntos de interés de las rutas.
C02-A01-Actividad 1.1.2.1	Mejoramiento de las áreas de espera y/o bahías de ascenso y descenso de pasajeros de los paraderos de las diferentes rutas del servicio público de transporte en ruta establecida.	Porcentaje de acciones realizadas en el programa de mejoramiento de las áreas de ascenso y descenso de los paraderos de las diferentes rutas del servicio público de transporte en ruta establecida.	Ascendente	Trimestral	0.00	NO	0.00	-	-	-	0.00%	0.00%	Este es un proyecto a largo plazo.
C02-A02-Actividad 1.1.2.2	Programa de monitoreo, control de horarios y condiciones electromecánicas y de higiene de las unidades que presta el servicio en las diferentes rutas del servicio público de transporte en ruta establecida.	Porcentaje de acciones realizadas en el Programa de monitoreo y control de horarios, condiciones electromecánicas y de higiene de las unidades del servicio público de transporte.	Ascendente	Trimestral	365.00	SI	90.00	-	-	-	100.00%	24.66%	En el trimestre reportado se cumple la meta esto gracias a la buena coordinación y comunicación con el concesionario del transporte público, logrando con este programa de monitoreo un mejor control en las rutas, horarios, higiene y que las unidades se encuentren en óptimas condiciones.
C02-A03-Actividad 1.1.2.3	Diseñar un Plan Integral de Movilidad Urbana que optimice rutas de transporte público y reduzca el congestionamiento vial.	Porcentaje de acciones realizadas para optimizar las rutas del servicio público de transporte y reducir el congestionamiento vial.	Ascendente	Trimestral	2.00	SI	1.00	-	-	-	100.00%	50.00%	En coordinación con el concesionario del transporte público se reestructuraron los recorridos de las rutas 1 "san miguel 1 y 2" y la ruta 6 "circuito colonias sur" con la finalidad de eficientizar los tiempos de recorrido y prestar un servicio más óptimo.
C03 COMPONENTE 1.1.3	Impulsar la eficiencia y transparencia de la administración pública municipal a través de la reconstrucción de una administración pública moderna, eficiente y transparente, que brinde servicios de calidad a la ciudadanía y promueva el desarrollo ordenado del municipio.	Porcentaje de acciones realizadas para impulsar la eficiencia y transparencia de la administración pública municipal a través de la reconstrucción de una administración pública moderna, eficiente y transparente, que brinde servicios de calidad a la ciudadanía y promueva el desarrollo ordenado del municipio.	Ascendente	Trimestral	0.00	NO	0.00	-	-	-	0.00%	0.00%	No se realizaron actividades en este trimestre esto derivado de que se abrogó la ley en de mejora regulatoria.
C03-A01-Actividad 1.1.3.1	Implementar la mejora regulatoria para la simplificación y modernización administrativa de trámites y servicios municipales.	Porcentaje de acciones realizadas para implementar la mejora regulatoria para la simplificación y modernización administrativa de trámites y servicios municipales.	Ascendente	Trimestral	0.00	NO	0.00	-	-	-	0.00%	0.00%	No se realizaron actividades en este trimestre esto derivado de que se abrogó la ley en de mejora regulatoria.
C03-A02-Actividad 1.1.3.2	Crear el Consejo Municipal de Mejora Regulatoria	Porcentaje de acciones programadas para crear el Consejo Municipal de Mejora Regulatoria	Ascendente	Trimestral	0.00	NO	0.00	-	-	-	0.00%	0.00%	No se realizaron actividades en este trimestre esto derivado de que se abrogó la ley en de mejora regulatoria.
C03-A03-Actividad 1.1.3.3	Revisar y actualizar la normatividad urbana y de ordenamiento territorial municipal	Porcentaje de acciones realizadas para actualizar la normatividad urbana y de ordenamiento territorial municipal.	Ascendente	Trimestral	1.00	NO	0.00	-	-	-	0.00%	0.00%	No se tiene programada actividad para este trimestre, sin embargo se encuentra en proceso de elaboración.

NIVEL DE MIR, RESUMEN NARRATIVO	NOMBRE DEL INDICADOR	SENTIDO DEL INDICADOR	FRECUENCIA DE MEDICIÓN	METAS - AVANCE						JUSTIFICACIÓN			
				META ANUAL PROGRAMADA	ACUMULABLE SI/NO	PROGRAMADO Y REALIZADO EN EL PERIODO					AVANCE DE LA META PROGRAMADA		
						1er TRIM	2do TRIM	3er TRIM	4to TRIM		TRIM	ANUAL	
C03-A04-Actividad 1.1.3.4	Mejorar los procesos de trámites de desarrollo urbano.	Porcentaje acciones para mejorar los pocesos de tramites de desarrollo urbano.	Ascendente	Trimestral	5168.00	SI	1172.00	-	-	-	44.18%	22.68%	Durante este trimestre se realizaron 1172 tramites de las licencias en materia de Desarrollo Urbano, por lo que no se logra cumplir con la meta programada, tomando en cuenta que estos tramites dependen de las solicitudes de los establecimientos.
C03-A05-Actividad 1.1.3.5	Optimizar los procesos administrativos y mejorar la gestión del archivo físico y digital.	Porcentaje de acciones realizadas para optimizar los procesos administrativos y mejorar la gestión del archivo físico y digital.	Ascendente	Trimestral	2.00	SI	0.00	-	-	-	0.00%	0.00%	No se tiene actividad programada para este trimestre.
C03-A06-Actividad 1.1.3.6	Capacitación y/o actualización de las normas y lineamientos de la armonización contable a todas las unidades administrativas del Municipio de Cozumel.	Porcentaje acciones realizadas para la capacitación y/o actualización de las normas y lineamientos de la armonización contable a todas las unidades administrativas del Municipio de Cozumel.	Ascendente	Trimestral	3.00	SI	0.00	-	-	-	0.00%	0.00%	No se tiene actividad programada para este trimestre.
C03-A07-Actividad 1.1.3.7	Reforzar la capacitación del capital humano municipal, cubriendo sus necesidades, dotándolo de herramientas, conocimientos, habilidades y actitudes para la interacción y el logro óptimo de las tareas y proyectos.	Porcentaje de acciones realizadas para reforzar la capacitación del capital humano municipal, cubriendo sus necesidades, dotándolo de herramientas, conocimientos, habilidades y actitudes para la interacción y el logro óptimo de las tareas y proyectos.	Ascendente	Trimestral	8.00	SI	1.00	-	-	-	50.00%	12.50%	Se realizó una actividad en relación con este indicador curso: "gestión documental y administración de archivos / correspondencia"
CO4 COMPONENTE 1.1.4	Modernizar y optimizar la gestión catastral en el municipio de Cozumel, garantizando información precisa, confiable y accesible sobre los bienes inmuebles, mediante una gestión más eficiente y transparente, que impulse el desarrollo ordenado del territorio y garantice una recaudación fiscal justa y equitativa.	Porcentaje de acciones realizadas para modernizar y optimizar la gestión catastral en el municipio de Cozumel, garantizando información precisa, confiable y accesible sobre los bienes inmuebles, mediante una gestión más eficiente y transparente, que impulse el desarrollo ordenado del territorio y garantice una recaudación fiscal justa y equitativa.	Ascendente	Trimestral	110.00	SI	40.00	-	-	-	100.00%	36.36%	Se cumple con la meta trimestral programada debido a que se realizó la digitalización de los expedientes programados para el primer trimestre.
C04-A01-Actividad 1.1.4.1	Actualizar y modernizar el padrón catastral, mediante el uso de tecnologías geoespaciales y plataformas digitales, para garantizar información precisa y confiable sobre los bienes inmuebles del municipio.	Porcentaje de acciones realizadas para actualizar y modernizar el padrón catastral, mediante el uso de tecnologías geoespaciales y plataformas digitales, para garantizar información precisa y confiable sobre los bienes inmuebles del municipio.	Ascendente	Trimestral	600.00	SI	150.00	-	-	-	100.00%	25.00%	Se cumple con la meta programada durante este trimestre con las verificaciones que se realizaron.
C04-A02-Actividad 1.1.4.2	Realizar campañas de regularización catastral, dirigidas a propietarios que no han registrado sus bienes inmuebles para fomentar la incorporación al padrón.	Porcentaje de acciones realizadas en las campañas de regularización catastral, dirigidas a propietarios que no han registrado sus bienes inmuebles para fomentar la incorporación al padrón.	Ascendente	Trimestral	600.00	SI	150.00	-	-	-	100.00%	25.00%	Se cumple con la meta programada durante este trimestre con las verificaciones que se realizaron a los predios programados.
C04-A03-Actividad 1.1.4.3	Fortalecer la coordinación con otras dependencias municipales, para garantizar la alineación de los datos catastrales con el desarrollo urbano, la planeación territorial y la recaudación fiscal.	Porcentaje de acciones realizadas para fortalecer la coordinación con otras dependencias municipales, para garantizar la alineación de los datos catastrales con el desarrollo urbano, la planeación territorial y la recaudación fiscal.	Ascendente	Trimestral	630.00	SI	180.00	-	-	-	100.00%	28.57%	Se cumple con la meta programada ya que se realizaron las actividades establecidas para este trimestre.
C04-A04-Actividad 1.1.4.4	Capacitar al personal de la Dirección de Catastro, en el uso de tecnologías de información geográfica (SIG), normatividad catastral y atención al público, para mejorar la calidad y eficiencia del servicio.	Porcentaje de personal capacitado de la Dirección de Catastro, en el uso de tecnologías de información geográfica (SIG), normatividad catastral y atención al público, para mejorar la calidad y eficiencia del servicio.	Ascendente	Trimestral	0.00	NO	0.00	-	-	-	0.00%	0.00%	No contamos con programas actualizados, aun no hay propuestas establecidas
C04-A05-Actividad 1.1.4.5	Desarrollar un programa de educación y sensibilización ciudadana sobre la importancia del registro catastral y el cumplimiento de las obligaciones fiscales asociadas.	Porcentaje de acciones realizadas para desarrollar un programa de educación y sensibilización ciudadana sobre la importancia del registro catastral y el cumplimiento de las obligaciones fiscales asociadas.	Ascendente	Trimestral	0.00	NO	0.00	-	-	-	0.00%	0.00%	No contamos con programas actualizados, aun no hay propuestas establecidas

NIVEL DE MIR, RESUMEN NARRATIVO	NOMBRE DEL INDICADOR	SENTIDO DEL INDICADOR	FRECUENCIA DE MEDICIÓN	METAS - AVANCE								JUSTIFICACIÓN
				META ANUAL PROGRAMADA	ACUMULABLE SI/NO	PROGRAMADO Y REALIZADO EN EL PERIODO				AVANCE DE LA META PROGRAMADA		
						1er TRIM	2do TRIM	3er TRIM	4to TRIM	TRIM	ANUAL	
C04-A06-Actividad 1.1.4.6	Establecer convenios con instituciones y organismos especializados, para implementar tecnologías avanzadas y mejorar los procesos de recolección, análisis y actualización de datos catastrales.	Ascendente	Trimestral	0.00	NO	0.00	-	-	-	0.00%	0.00%	No se tiene ninguna propuesta de parte del consejo catastral por lo que no se logra establecer metas para esta línea de acción.
C04-A07-Actividad 1.1.4.7	Optimizar los procesos de valuación y certificación catastral, reduciendo tiempos de espera y simplificando trámites para los ciudadanos y empresas.	Ascendente	Trimestral	5775.00	SI	1644.00	-	-	-	93.94%	28.47%	No se logra cumplir con la meta programada esto debido a que no se logra cumplir con los servicios programados.
C04-A08-Actividad 1.1.4.8	Implementar un sistema de monitoreo y seguimiento de cambios en los bienes inmuebles, para detectar modificaciones no declaradas y actualizar el padrón de manera oportuna.	Ascendente	Trimestral	600.00	SI	150.00	-	-	-	100.00%	25.00%	Se cumple con la meta programada esto porque se realizaron los servicios de barridos programados.
C04-A09-Actividad 1.1.4.9	Fomentar el uso de herramientas digitales en el levantamiento de información catastral, como drones y sistemas de cartografía avanzada, para mejorar la precisión y reducir costos operativos.	Ascendente	Trimestral	600.00	SI	150.00	-	-	-	100.00%	25.00%	Se cumple la meta debido al fomento del uso de las tecnologías y equipo adquirido para una mejor y ágil operatividad en la actualización de registros catastrales
C05 COMPONENTE 1.1.5	Fortalecer la recaudación de ingresos municipales y promover una cultura de responsabilidad fiscal en el municipio de Cozumel, mediante la modernización de la administración tributaria municipal, la justicia fiscal y el fortalecimiento de la confianza de la ciudadanía en el manejo de los recursos públicos.	Ascendente	Trimestral	12.00	SI	3.00	-	-	-	100.00%	25.00%	En el transcurso del primer trimestre del 2026, se realizaron acciones para brindar una mejor atención al contribuyente que fueron por tres vías principalmente, presencial a través de las ventanillas de atención, vía remota a través del correo electrónico y el pago en línea a través de cargo a tarjeta bancaria. En todas las vías de atención se brindó la información correspondiente a los descuentos autorizados por el honorable cabildo para las diferentes contribuciones de impuesto y derechos por pronto pago. La difusión de estos descuentos se encuentra a cargo de la dirección de...
C05-A01-Actividad-1.1.5.1	Implementar estrategias de modernización en la recaudación de ingresos municipales, mediante la digitalización de procesos, desarrollo de plataformas de pago en línea y creación de aplicaciones móviles para facilitar los trámites fiscales.	Ascendente	Trimestral	2380.00	SI	1951.00	-	-	-	86.71%	81.97%	El ayuntamiento de Cozumel a través de su portal de internet www.cozumel.gob.mx cuenta con varios servicios en línea entre los cuales se encuentra el pago del impuesto predial, derechos de servicio de basura, entre otros, con cargo a tarjeta bancaria.
C05-A02-Actividad-1.1.5.2	Diseñar programas de concientización y educación fiscal ciudadana, para promover la cultura del cumplimiento de obligaciones fiscales y destacar los beneficios comunitarios de una adecuada recaudación.	Ascendente	Trimestral	4.00	SI	1.00	-	-	-	100.00%	25.00%	Se cumple con la meta programada para este trimestre, a través de la gestión que se realizó con la Dirección de Sistemas para la publicación de los spots publicitarios.
C05-A03-Actividad-1.1.5.3	Establecer incentivos fiscales temporales, como descuentos o condonaciones parciales, para regularizar adeudos y fomentar la inscripción de contribuyentes al padrón municipal.	Ascendente	Trimestral	5.00	SI	2.00	-	-	-	100.00%	40.00%	La tesorería municipal propuso al honorable cabildo del ayuntamiento de Cozumel el programa de estímulo fiscales que fue "Cumpliendo, transformamos Cozumel" los cuales se aprobaron descuentos por el pronto pago de las contribuciones, entre los cuales estuvieron el descuento en el impuesto predial, derechos de basura, derechos por servicios, así mismo, el descuento del 100% por omisión de pago en el impuesto predial y derecho de basura sea casa habitación o comercial.

NIVEL DE MIR_RESUMEN NARRATIVO	NOMBRE DEL INDICADOR	SENTIDO DEL INDICADOR	FRECUENCIA DE MEDICIÓN	METAS - AVANCE								JUSTIFICACIÓN	
				META ANUAL PROGRAMADA	ACUMULABLE SI/NO	PROGRAMADO Y REALIZADO EN EL PERIODO				AVANCE DE LA META PROGRAMADA			
						1er TRIM	2do TRIM	3er TRIM	4to TRIM	TRIM	ANUAL		
C05-A04-Actividad-1.1.5.4	Implementar una estrategia de ampliación del padrón de contribuyentes, identificando y registrando nuevos sujetos de pago mediante censos, inspecciones y colaboración con otras dependencias municipales.	Porcentaje de acciones realizadas para implementar una estrategia de ampliación del padrón de contribuyentes, identificando y registrando nuevos sujetos de pago mediante censos, inspecciones y colaboración con otras dependencias municipales.	Ascendente	Trimestral	1500.00	SI	477.00	-	-	-	106.00%	31.80%	La dirección de ingresos a través del departamento de verificación y ordenamiento comercial, realizan verificaciones periódicas a los comercios para el cumplimiento de la Licencia de Funcionamiento Municipal así como los trámites que lo integran como lo es el pago del impuesto predial, derechos por servicios de basura, derechos por protección civil, entre otros. En el trimestre reportado se realizaron 477 apercibimientos por el departamento de verificación y ordenamiento comercial.
							450.00	350.00	350.00	350.00			
C05-A05-Actividad-1.1.5.5	Optimizar la atención al contribuyente, mediante la capacitación constante del personal, la creación de módulos de atención especializada y la simplificación de trámites.	Porcentaje de acciones realizadas para optimizar la atención al contribuyente, mediante la capacitación constante del personal, la creación de módulos de atención especializada y la simplificación de trámites.	Ascendente	Trimestral	2.00	SI	0.00	-	-	-	0.00%	0.00%	No se tiene actividad programada para este trimestre.
							0.00	1.00	1.00	0.00			
C05-A06-Actividad-1.1.5.6	Fomentar la diversificación de ingresos municipales, explorando nuevas fuentes de ingresos como aprovechamientos, derechos y contribuciones especiales, alineadas con las leyes y normatividad vigente.	Porcentaje de acciones realizadas para fomentar la diversificación de ingresos municipales, explorando nuevas fuentes de ingresos como aprovechamientos, derechos y contribuciones especiales, alineadas con las leyes y normatividad vigente.	Ascendente	Trimestral	60.00	SI	17.00	-	-	-	113.33%	28.33%	La dirección de ingresos en coordinación de los departamentos de saneamiento ambiental y el departamento de verificación y ordenamiento comercial, realizan los trabajos de investigación de los centros de hospedaje que no están regularizados o empadronados en el padrón municipal; una vez ubicados e identificados, se procede a realizar el procedimiento administrativo de requerimiento. Cabe mencionar que este proceso va desde su investigación, invitación a regularización, conciliación de informe, entre otros procesos y toma un periodo de 15 a 30 días hábiles al tratarse de créditos fiscales que deben estar bien fundados y motivados.
							15.00	15.00	15.00	15.00			
C05-A07-Actividad-1.1.5.7	Desarrollar un sistema de monitoreo y evaluación del desempeño recaudatorio, que permita medir la eficiencia de las estrategias implementadas y realizar ajustes para mejorar la captación de ingresos.	Porcentaje de acciones realizadas para desarrollar un sistema de monitoreo y evaluación del desempeño recaudatorio, que permita medir la eficiencia de las estrategias implementadas y realizar ajustes para mejorar la captación de ingresos.	Ascendente	Trimestral	4.00	SI	1.00	-	-	-	100.00%	25.00%	La dirección de ingresos realiza el informe al titular de la tesorería municipal del avance de recaudación al cierre de cada trimestre, con esta información se conoce cuanto a sido el avance de recaudación conforme a lo presupuestado en la ley de ingresos del municipio de Cozumel, del estado de Quintana Roo y permite saber en qué fuentes de ingreso se necesitan reforzar con acciones inmediatas como estímulos fiscales, entre otros, para alcanzar las metas establecidas en ley.
							1.00	1.00	1.00	1.00			
C05-A08-Actividad-1.1.5.8	Crear un programa de beneficios fiscales para contribuyentes cumplidos, como sorteos, reconocimientos o descuentos adicionales, para incentivar el pago puntual de impuestos y derechos municipales.	Porcentaje de acciones realizadas para crear un programa de beneficios fiscales para contribuyentes cumplidos, como sorteos, reconocimientos o descuentos adicionales, para incentivar el pago puntual de impuestos y derechos municipales.	Ascendente	Trimestral	5.00	SI	2.00	-	-	-	100.00%	40.00%	La tesorería municipal propuso al honorable cabildo del ayuntamiento de Cozumel los programas de estímulo fiscales que fueron "cumpliendo, transformamos Cozumel" y "cumpliendo con mi licencia, transformamos Cozumel" los cuales se aprobaron descuentos por el pronto pago de las contribuciones, entre los cuales estuvieron el descuento en el impuesto predial, derechos de basura, derechos por servicios, entre otros
							2.00	1.00	1.00	1.00			
C05-A09-Actividad-1.1.5.9	Gestionar recursos adicionales mediante convenios de colaboración con el gobierno estatal y federal, optimizando los ingresos por participaciones y aportaciones, y asegurando su correcta aplicación.	Porcentaje de acciones realizadas para gestionar recursos adicionales mediante convenios de colaboración con el gobierno estatal y federal, optimizando los ingresos por participaciones y aportaciones, y asegurando su correcta aplicación.	Ascendente	Anual	1.00	NO	1.00	-	-	-	100.00%	100.00%	Se cumple con el Convenio de Cozumel Limpio que se realizó para mejorar la imagen urbana de nuestra isla.
							1.00	0.00	0.00	0.00			

NIVEL DE MIR_RESUMEN NARRATIVO	NOMBRE DEL INDICADOR	SENTIDO DEL INDICADOR	FRECUENCIA DE MEDICIÓN	METAS - AVANCE								JUSTIFICACIÓN
				META ANUAL PROGRAMADA	ACUMULABLE SI/NO	PROGRAMADO Y REALIZADO EN EL PERIODO				AVANCE DE LA META PROGRAMADA		
						1er TRIM	2do TRIM	3er TRIM	4to TRIM	TRIM	ANUAL	
C05-A10-Actividad-1.1.5.10	Desarrollar un plan integral para recuperación de cartera vencida del predial fortaleciendo los mecanismos legales para su recuperación.	Ascendente	Trimestral	150.00	SI	112.00	-	-	-	74.67%	74.67%	En el periodo que se informa se realizaron 112 requerimientos b
						150.00	0.00	0.00	0.00			
C06 COMPONENTE 1.1.6	Optimizar la administración de los recursos públicos del municipio de Cozumel, garantizando su uso eficiente, responsable y transparente, mediante la administración de los recursos públicos de manera responsable, maximizando su impacto en el bienestar de la comunidad.	Ascendente	Trimestral	4.00	SI	1.00	-	-	-	100.00%	25.00%	La evidencia es previa, toda vez que a la fecha de la entrega de la información no se ha realizado el cierre presupuestal correspondiente al i trimestre del ejercicio fiscal 2026.
						1.00	1.00	1.00	1.00			
C06-A01-Actividad-1.1.6.1	Implementar un sistema de planeación y programación presupuestal basado en resultados, asegurando que los recursos municipales sean asignados a proyectos y programas con impacto medible y directo en el desarrollo del municipio.	Ascendente	Trimestral	4.00	SI	1.00	-	-	-	100.00%	25.00%	Se cumple con la meta programada
						1.00	1.00	1.00	1.00			
C06-A02Actividad-1.1.6.2	Fortalecer la transparencia y rendición de cuentas en el ejercicio del gasto público, mediante la publicación periódica de informes financieros accesibles a la ciudadanía.	Ascendente	Trimestral	4.00	SI	1.00	-	-	-	100.00%	25.00%	La evidencia de la publicación corresponde al cierre del IV trimestre del ejercicio fiscal 2025, toda vez que a la fecha que se presenta el informe del indicador, no se ha concluido con el cierre del i trimestre del ejercicio fiscal 2026.
						1.00	1.00	1.00	1.00			
C06-A03-Actividad-1.1.6.3	Optimizar los procesos administrativos para la gestión de egresos, digitalizando trámites y estableciendo controles internos que reduzcan tiempos y costos operativos.	Ascendente	Trimestral	5808.00	SI	1698.00	-	-	-	103.66%	29.24%	Durante el primer trimestre se cumplió con la meta al 104% referente al número de expedientes digitalizados, esto derivado de la gestión administrativa de egresos a fin de dar cumplimiento con los procesos internos y permitir agilizar los tramites que se suscitarón durate dicho periodo.
						1638.00	1299.00	1734.00	1137.00			
C06-A04-Actividad-1.1.6.4	Establecer mecanismos de monitoreo y evaluación del gasto público, para garantizar su eficiencia, legalidad y alineación con los objetivos del Plan Municipal de Desarrollo.	Ascendente	Trimestral	4.00	SI	1.00	-	-	-	100.00%	25.00%	Se cumple con la meta programada a través de los informes trimestrales entregados.
						1.00	1.00	1.00	1.00			
C06-A05-Actividad-1.1.6.5	Promover la capacitación continua del personal encargado de la administración de egresos, enfocándose en normativa presupuestal, control financiero y buenas prácticas administrativas.	Ascendente	Trimestral	3.00	SI	0.00	-	-	-	0.00%	0.00%	No se tiene actividad programada para el ejercicio fiscal.
						1.00	1.00	1.00	1.00			
C06-A06-Actividad-1.1.6.6	Fomentar la disciplina financiera mediante el diseño de políticas de austeridad responsables, priorizando el gasto en áreas esenciales y evitando asignaciones innecesarias.	Ascendente	Trimestral	4.00	SI	1.00	-	-	-	100.00%	25.00%	La información que se presenta en la evidencia es previa, toda vez que a la fecha del presente informe no se ha concluido el cierre correspondiente al i trimestre de 2026.
						1.00	1.00	1.00	1.00			
C06-A07-Actividad-1.1.6.7	Crear un programa de priorización del gasto público con criterios claros y objetivos que aseguren la atención a necesidades prioritarias de la población, especialmente en sectores vulnerables.	Ascendente	Trimestral	5808.00	SI	1388.00	-	-	-	84.74%	23.90%	Para el primer trimestre de 2026 se alcanzó el 85% del valor esperado, esto derivado de los componentes externos y ajenos a esta dirección toda vez que debido al inicio del ejercicio, disminuyó el número de solicitudes de pago por parte de las áreas requerientes, lo cual conlleva a tener un menor número de operaciones bancarias en relación al trimestre anterior.
						1638.00	1299.00	1734.00	1137.00			

NIVEL DE MIR, RESUMEN NARRATIVO	NOMBRE DEL INDICADOR	SENTIDO DEL INDICADOR	FRECUENCIA DE MEDICIÓN	METAS - AVANCE								JUSTIFICACIÓN
				META ANUAL PROGRAMADA	ACUMULABLE SI/NO	PROGRAMADO Y REALIZADO EN EL PERIODO				AVANCE DE LA META PROGRAMADA		
						1er TRIM	2do TRIM	3er TRIM	4to TRIM	TRIM	ANUAL	
C06-A08-Actividad-1.1.6.8	Fomentar la participación ciudadana en la asignación del gasto público, a través de presupuestos participativos que permitan a la comunidad priorizar proyectos.	Ascendente	Trimestral	0.00	NO	0.00	-	-	-	0.00%	0.00%	No se tiene actividad programada para el ejercicio fiscal.
						0.00	0.00	0.00	0.00			
C06-A09-Actividad-1.1.6.9	Incorporar criterios de sostenibilidad y equidad en el gasto público, asegurando que los recursos se destinen a iniciativas que promuevan el desarrollo social, económico y ambiental del municipio.	Ascendente	Trimestral	0.00	NO	0.00	-	-	-	0.00%	0.00%	No se tiene actividad programada para el ejercicio fiscal.
						0.00	0.00	0.00	0.00			
C07-COMPONENTE 1.1.7	Optimizar la gestión del presupuesto municipal, alineándolo a las prioridades del Plan Municipal de Desarrollo y promoviendo la transparencia, la participación ciudadana y la sostenibilidad, mediante el fortalecimiento de la gestión financiera del municipio, asegurando que los recursos públicos se utilicen de manera eficiente, responsable y transparente para el beneficio de toda la comunidad.	Ascendente	Anual	1.00	SI	0.00	-	-	-	0.00%	0.00%	Se cuenta con la aprobación del presupuesto de egresos correspondiente al ejercicio fiscal 2026, el cual se realizó en el mes de diciembre del año 2025, toda vez que la evidencia es anual.
						0.00	0.00	0.00	1.00			
C07-A01-Actividad-1.1.7.1	Establecer un sistema de planeación presupuestal alineado al Plan Municipal de Desarrollo, garantizando que los recursos se asignen estratégicamente a proyectos y programas prioritarios.	Ascendente	Trimestral	4.00	SI	1.00	-	-	-	100.00%	25.00%	Se cumple con la meta programada.
						1.00	1.00	1.00	1.00			
C07-A02-Actividad-1.1.7.2	Capacitar al personal encargado de la gestión presupuestal, en temas como normalidad financiera, análisis de datos y mejores prácticas en control presupuestal.	Ascendente	Trimestral	2.00	SI	0.00	-	-	-	0.00%	0.00%	No se tiene actividad programada para este trimestre.
						0.00	1.00	0.00	1.00			
C07-A03-Actividad-1.1.7.3	Promover la transparencia y acceso a la información sobre el presupuesto municipal, publicando informes periódicos que detallen la distribución, ejecución y resultados del gasto.	Ascendente	Trimestral	4.00	SI	1.00	-	-	-	100.00%	25.00%	La evidencia de la publicación corresponde al cierre del IV trimestre del ejercicio fiscal 2025, toda vez que a la fecha que se presenta el informe del indicador, no se ha concluido con el cierre del I trimestre del ejercicio fiscal 2026.
						1.00	1.00	1.00	1.00			
C07-A04-Actividad-1.1.7.4	Coordinarse con las áreas de ingresos y egresos para asegurar la coherencia y sostenibilidad del presupuesto, evitando déficits y garantizando el cumplimiento de metas financieras.	Ascendente	Trimestral	4.00	SI	1.00	-	-	-	100.00%	25.00%	Se cumple con la meta programada para este trimestre de las solicitudes de pago.
						1.00	1.00	1.00	1.00			
C07-A05-Actividad-1.1.7.5	Establecer un marco de austeridad y racionalización del gasto público, priorizando los recursos en áreas esenciales y proyectos de alto impacto social.	Ascendente	Trimestral	4.00	SI	0.00	-	-	-	0.00%	0.00%	No se realizó ninguna actividad con respecto a esta línea de acción
						1.00	1.00	1.00	1.00			

1

7

NIVEL DE MIR, RESUMEN NARRATIVO	NOMBRE DEL INDICADOR	SENTIDO DEL INDICADOR	FRECUENCIA DE MEDICIÓN	METAS - AVANCE								JUSTIFICACIÓN
				META ANUAL PROGRAMADA	ACUMULABLE SI/NO	PROGRAMADO Y REALIZADO EN EL PERIODO				AVANCE DE LA META PROGRAMADA		
						1er TRIM	2do TRIM	3er TRIM	4to TRIM	TRIM	ANUAL	
C07-A06-Actividad-1.1.7.6	Fortalecer la vinculación con dependencias estatales y federales, para gestionar recursos adicionales y garantizar su integración eficiente en el presupuesto municipal.	Ascendente	Trimestral	4.00	SI	1.00	-	-	-	100.00%	25.00%	Se realizo el fideicomiso con los cruceñistas.
						1.00	1.00	1.00	1.00			
C07-A07-Actividad-1.1.7.7	Elaborar informes trimestrales de avance presupuestal, que incluyan análisis de impacto y propuestas para optimizar la ejecución de recursos.	Ascendente	Trimestral	4.00	SI	1.00	-	-	-	100.00%	25.00%	La evidencia de la publicación corresponde al cierre del IV trimestre del ejercicio fiscal 2025, toda vez que a la fecha que se presenta el informe del indicador, no se ha concluido con el cierre del I trimestre del ejercicio fiscal 2026.
						1.00	1.00	1.00	1.00			
C07-A08-Actividad-1.1.7.8	Establecer criterios de equidad y sostenibilidad en la asignación presupuestal, garantizando que los recursos atiendan las necesidades de los grupos más vulnerables y proyectos que promuevan el desarrollo sostenible.	Ascendente	Trimestral	4.00	SI	1.00	-	-	-	100.00%	25.00%	La información que se presenta en la evidencia es previa, toda vez que a la fecha del presente informe no se ha concluido el cierre correspondiente al I trimestre de 2026.
						1.00	1.00	1.00	1.00			
C08 COMPONENTE 1.1.8	Impulsar la modernización de la administración pública municipal a través de la incorporación de tecnologías digitales, con el objetivo de optimizar procesos, mejorar la atención ciudadana y promover la inclusión digital.	Ascendente	Trimestral	687.00	SI	31.00	-	-	-	100.00%	4.51%	En este trimestre se cumple al 100 por ciento con las actividades programadas.
						31.00	20.00	325.00	311.00			
C08-A01-Actividad-1.1.8.1	Fortalecer la infraestructura tecnológica del municipio mediante la adquisición, actualización y mantenimiento de hardware, software y redes para garantizar su eficiencia y seguridad.	Ascendente	Trimestral	600.00	SI	0.00	-	-	-	0.00%	0.00%	La realización de esta línea de acción se llevará a cabo en el penúltimo trimestre de 2026, que se llevará a cabo la instalación, capacitación y puesta a marcha del módulo de desarrollo urbano el cual contendrá 3 pagos en línea que será dirigida a la ciudadanía
						0.00	0.00	300.00	300.00			
C08-A02-Actividad-1.1.8.2	Desarrollar una plataforma en línea para trámites y servicios municipales, que facilite el acceso a los ciudadanos y reduzca la necesidad de trámites presenciales.	Ascendente	Trimestral	3.00	SI	0.00	-	-	-	0.00%	0.00%	La realización de esta línea de acción se llevará a cabo en el penúltimo trimestre de 2026, que se llevará a cabo la instalación, capacitación y puesta a marcha del módulo de desarrollo urbano el cual contendrá 3 pagos en línea que será dirigida a la ciudadanía
						0.00	0.00	3.00	0.00			
C08-A03-Actividad-1.1.8.3	Capacitar al personal municipal en el uso de tecnologías digitales y herramientas de gestión, para asegurar la correcta operación de los sistemas implementados.	Ascendente	Trimestral	80.00	SI	30.00	-	-	-	100.00%	37.50%	Este trimestre se llevo a cabo la capacitación para el sistema OPERGOB del nuevo modulo de Fiscalización y Cobranza, por lo tanto se logra cumplir con la meta programada.
						30.00	20.00	20.00	10.00			




2

7

NIVEL DE MIR_RESUMEN NARRATIVO	NOMBRE DEL INDICADOR	SENTIDO DEL INDICADOR	FRECUENCIA DE MEDICIÓN	METAS - AVANCE								JUSTIFICACIÓN
				META ANUAL PROGRAMADA	ACUMULABLE SI/NO	PROGRAMADO Y REALIZADO EN EL PERIODO				AVANCE DE LA META PROGRAMADA		
						1er TRIM	2do TRIM	3er TRIM	4to TRIM	TRIM	ANUAL	
C08-A04-Actividad-1.1.8.4	Fomentar la interoperabilidad entre los sistemas de diferentes dependencias municipales, para garantizar un flujo de información eficiente y evitar duplicidades en procesos administrativos.	Ascendente	Trimestral	4.00	SI	1.00	-	-	-	100.00%	25.00%	Este trimestre se llevo a cabo la implementación de un modulo del sistema financiero como parte de la implementación de 3 que se realizaran en el transcurso del año.
C08-A05-Actividad-1.1.8.5	Digitalizar archivos históricos y administrativos municipales, para facilitar su consulta y preservación, promoviendo un manejo eficiente de la información.	Ascendente	Trimestral	100.00	SI	25.00	-	-	-	100.00%	25.00%	Se cumplio con las metas establecidas en el primer trimestre.
C09 COMPONENTE 1.1.9	Optimizar la administración del patrimonio municipal, garantizando su conservación, uso eficiente y transparencia en su gestión, a través de una gestión eficiente, transparente y responsable, contribuyendo al desarrollo sostenible del municipio y al bienestar de la comunidad.	Ascendente	Trimestral	2.00	SI	0.00	-	-	-	0.00%	0.00%	No se tiene programado ninguna actividad para este trimestre.
C09-A01-Actividad-1.1.9.1	Actualizar y mantener un inventario integral del patrimonio municipal, que incluya bienes muebles, inmuebles y recursos materiales, con un sistema digital de registro y consulta.	Ascendente	Trimestral	2.00	SI	0.00	-	-	-	0.00%	0.00%	No se tiene programada actividad; sin embargo es un indicador que se trabaja durante una vez por semestre por lo que el primer periodo se inicia en enero y termina en junio y el segundo periodo inicia en julio y termina en diciembre.
C09-A02-Actividad-1.1.9.2	Implementar un programa de mantenimiento preventivo y correctivo de los bienes inmuebles municipales, asegurando su funcionalidad, conservación y uso eficiente.	Ascendente	Trimestral	131.00	SI	25.00	-	-	-	96.15%	19.08%	cumplio con la meta programada en este trimestre donde se le dio mantenimiento a bienes inmuebles municipales beneficiando a la ciudadanía que nos visita.
C09-A03-Actividad-1.1.9.3	Desarrollar un sistema de auditoría periódica del patrimonio, para garantizar su correcta administración y prevenir pérdidas o mal uso de los recursos municipales.	Ascendente	Trimestral	2.00	SI	0.00	-	-	-	0.00%	0.00%	No se tiene programado actividad, sin embargo es un indicador que se trabaja durante una vez por semestre por lo que el primer periodo se inicia en enero y termina en junio y el segundo periodo inicia en julio y termina en diciembre.
C09-A04-Actividad-1.1.9.4	Digitalizar los expedientes y documentos relacionados con el patrimonio municipal, facilitando su acceso, consulta y preservación a largo plazo.	Ascendente	Trimestral	113.00	SI	113.00	-	-	-	100.00%	100.00%	Se cumple con la meta programada, porque se realizo la digitalización de los expedientes de los bienes inmuebles.

J

7

NIVEL DE MIR, RESUMEN NARRATIVO	NOMBRE DEL INDICADOR	SENTIDO DEL INDICADOR	FRECUENCIA DE MEDICIÓN	METAS - AVANCE								JUSTIFICACIÓN
				META ANUAL PROGRAMADA	ACUMULABLE SI/NO	PROGRAMADO Y REALIZADO EN EL PERIODO				AVANCE DE LA META PROGRAMADA		
						1er TRIM	2do TRIM	3er TRIM	4to TRIM	TRIM	ANUAL	
C09-A05-Actividad-1.1.9.5	Capacitar al personal en la gestión y administración de patrimonio municipal, con énfasis en normatividad, transparencia y uso responsable de los recursos.	Ascendente	Trimestral	2.00	SI	0.00	-	-	-	0.00%	0.00%	No se tiene actividad programada para este trimestre.
						0.00	1.00	0.00	1.00			
C09-A06-Actividad-1.1.9.6	Implementar un programa de reutilización y reciclaje de bienes muebles en desuso, reduciendo el impacto ambiental y optimizando los recursos municipales.	Ascendente	Trimestral	4.00	SI	1.00	-	-	-	100.00%	25.00%	Se cumple con la meta programada porque se reasignaron bienes muebles entre dependencias municipales.
						1.00	1.00	1.00	1.00			
C09-A07-Actividad-1.1.9.7	Establecer criterios claros para la adquisición y desincorporación de bienes municipales, asegurando su alineación con las necesidades estratégicas del municipio.	Ascendente	Trimestral	2.00	SI	0.00	-	-	-	0.00%	0.00%	No se tiene programado ninguna actividad para este trimestre.
						0.00	0.00	1.00	1.00			
C09-A08-Actividad-1.1.9.8	Impulsar el uso de tecnologías innovadoras, como sistemas de información geográfica (SIG), para la gestión y monitoreo de inmuebles y terrenos municipales.	Ascendente	Trimestral	200.00	SI	50.00	-	-	-	100.00%	0.00%	Se realiza la actualización de los predios programados de forma correcta por lo que se logra cumplir con la meta programada.
						50.00	50.00	50.00	50.00			
Elaboró			Revisó			Autorizó						
 C. Virginia del Carmen Tun Garrido Jefe de Seguimiento a la Inversión			 Lic. Victor Fernando Pineda Sanchez Subsecretario Técnico			 Mtro. Francisco Moises Coronado Gomez Secretario Técnico						



CÉDULA DE AVANCE DEL CUMPLIMIENTO DE LOS OBJETIVOS Y METAS DE LOS PROGRAMAS APROBADOS EN EL PRESUPUESTO DE EGRESOS DEL MUNICIPIO

PERÍODO QUE SE INFORMA: DEL 01 DE ENERO AL 31 DE MARZO DEL 2026

PROGRAMA PRESUPUESTARIO		E010 SALUD DIGNA Y BIENESTAR PARA EL PUEBLO DE COZUMEL										
NIVEL DE MIR, RESUMEN NARRATIVO	NOMBRE DEL INDICADOR	SENTIDO DEL INDICADOR	FRECUENCIA DE MEDICIÓN	META ANUAL PROGRAMADA	ACUMULABLE SI/NO	METAS - AVANCE				AVANCE DE LA META PROGRAMADA		JUSTIFICACIÓN
						PROGRAMADO Y REALIZADO EN EL PERÍODO				TRIM	ANUAL	
						1er TRIM	2do TRIM	3er TRIM	4to TRIM			
1.FIN	Construir un Cozumel más justo y solidario, que reduzca las brechas de desigualdad a través de la promover el cuidado y apoyo a quienes más lo necesitan, como niñas, niños, jóvenes, mujeres y adultos mayores, mediante sistemas integrales que mejoren su calidad de vida. Impulsar la educación, la cultura y el deporte como herramientas clave para la movilidad social, al tiempo que fortalecemos nuestra identidad cultural y trabajamos juntos, gobierno y ciudadanía, por una transformación que garantice bienestar y justicia para todas y todos.	Ascendente	Trimestral	12.00	SI	3.00	-	-	-	100.00%	25.00%	Se cumple con la meta programada para este trimestre.
						3.00	3.00	3.00	3.00			
1.1 PROPÓSITO	Garantizar el acceso universal a servicios de salud integrales, con especial énfasis en la prevención, el bienestar mental y la atención prioritaria a los sectores más vulnerables, contribuyendo al desarrollo de una sociedad más sana y equitativa.	Ascendente	Trimestral	1200.00	SI	546.00	-	-	-	182.00%	45.50%	Se rebasa con la meta programada en el primer trimestre ya que se pudo garantizar el acceso de servicios de salud integrales con mayoría.
						300.00	300.00	300.00	300.00			
C01 COMPONENTE 1.1.1	Desarrollar una red de servicios de salud que cubra todas las colonias de Cozumel, priorizando la prevención de enfermedades crónicas y la atención integral a niñas y niños, mujeres, jóvenes y adultos mayores, asegurando que nadie se quede atrás.	Ascendente	Trimestral	2400.00	SI	200.00	-	-	-	33.33%	8.33%	No se cumple con la meta programada en el primer trimestre ya que no se pudo desarrollar una red de servicios de salud adecuado.
						600.00	600.00	600.00	600.00			
C01-A01-Actividad 1.1.1.1	Implementar un programa de brigadas de salud en zonas vulnerables.	Ascendente	Trimestral	12.00	SI	3.00	-	-	-	100.00%	25.00%	Se cumple con la meta programada en el primer trimestre por implementar brigadas de salud en zonas vulnerables.
						3.00	3.00	3.00	3.00			
C01-A02-Actividad 1.1.1.2	Ampliar el acceso a servicios de salud mental y apoyo psicológico, especialmente para mujeres, jóvenes y víctimas de violencia.	Ascendente	Trimestral	12.00	SI	3.00	-	-	-	100.00%	25.00%	Durante el trimestre de enero a marzo se continuo con el programa de servicios psicológicos gratuitos en atención a personas que sufren o han sufrido violencia, de igual forma se imparten platicas en las escuelas y en jornadas sociales se otorga asesorías gratuitas en temas psicológicos como en lo social, educativo y clínico.
						3.00	3.00	3.00	3.00			
C01-A03-Actividad 1.1.1.3	Implementar programas de prevención y atención en salud mental, adicciones y enfermedades crónicas.	Ascendente	Trimestral	12.00	SI	3.00	-	-	-	100.00%	25.00%	Se cumple con la meta programada en el primer trimestre por implementar programa de prevención y atención.
						3.00	3.00	3.00	3.00			

NIVEL DE MIR, RESUMEN NARRATIVO		NOMBRE DEL INDICADOR	SENTIDO DEL INDICADOR	FRECUENCIA DE MEDICIÓN	META ANUAL PROGRAMADA	ACUMULABLE SI/NO	METAS - AVANCE				AVANCE DE LA META PROGRAMADA		JUSTIFICACIÓN
							PROGRAMADO Y REALIZADO EN EL PERÍODO				TRIM	ANUAL	
							1er TRIM	2do TRIM	3er TRIM	4to TRIM			
C01-A04-Actividad 1.1.1.4	Capacitar al personal médico legista en la atención integral a víctimas de violencia de género y derechos humanos.	Porcentaje de acciones para capacitar al personal médico legista en la atención integral a víctimas de violencia de género y derechos humanos.	Ascendente	Trimestral	2.00	SI	0.00	-	-	-	0.00%	0.00%	No se tiene actividad programada para este trimestre.
							0.00	1.00	0.00	1.00			
C01-A05-Actividad 1.1.1.5	Ampliar la cobertura de los programas de vacunación en las colonias más vulnerables.	Porcentaje cobertura de los programas de vacunación en las colonias más vulnerables.	Ascendente	Trimestral	12.00	SI	3.00	-	-	-	100.00%	25.00%	Se cumple con la meta programada en el trimestre por programas de vacunación en colonias vulnerables.
							3.00	3.00	3.00	3.00			
C01-A06-Actividad 1.1.1.6	Crear campañas de sensibilización sobre la importancia de la prevención en salud.	Porcentaje de campañas de sensibilización sobre la importancia de la prevención en salud.	Ascendente	Trimestral	12.00	SI	4.00	-	-	-	133.33%	33.33%	Se rebasa con la meta programada en el primer trimestre por las campañas.
							3.00	3.00	3.00	3.00			
C01-A07-Actividad 1.1.1.7	Promover el acceso a medicamentos gratuitos para personas en situación de pobreza extrema.	Porcentaje de acciones para promover el acceso a medicamentos gratuitos para personas en situación de pobreza extrema	Ascendente	Trimestral	12.00	SI	3.00	-	-	-	100.00%	25.00%	Se cumple con la meta programada para este trimestre.
							3.00	3.00	3.00	3.00			
C01-A08-Actividad 1.1.1.8	Gestionar un programa de transporte gratuito para pacientes en condiciones de vulnerabilidad que necesiten acudir a centros de salud en áreas distantes.	Porcentaje de acciones realizadas para implementar el programa de transporte gratuito de para persons de vulnerabilidad	Ascendente	Trimestral	264.00	SI	0.00	-	-	-	0.00%	0.00%	No se tiene actividad programada para este trimestre, porque se esta realizando la gestión para la implementación del Programa de Transporte.
							0.00	0.00	132.00	132.00			
C01-A09-Actividad 1.1.1.9	Desarrollar programas de atención nutricional y prevención de la desnutrición infantil en el municipio	Número de raciones alimenticias otorgadas a las niñas y a los niños de educación escolar básica por el Programa de Alimentación Escolar	Ascendente	Trimestral	113000.00	SI	8400.00	-	-	-	30.00%	7.43%	No se logra cumplir con la meta programada de las raciones alimentarias, esto debido a que solo se entregaron en los meses de enero y febrero.
							28000.00	30000.00	20000.00	35000.00			
C01-A10-Actividad 1.1.1.10	Promover el fortalecimiento de los servicios del sector salud garantizando una atención de calidad para las y los cozumeleños.	Porcentaje de acciones para promover el fortalecimiento de los servicios del sector salud garantizando una atención de calidad para las y los cozumeleños.	Ascendente	Trimestral	12.00	SI	3.00	-	-	-	100.00%	25.00%	Se cumple con la meta programada en el primer trimestre por los servicios de sector de salud en jornadas.
							3.00	3.00	3.00	3.00			
C01-A11-Actividad 1.1.1.11	Fortalecer campañas para la prevención, diagnóstico y tratamiento de los principales problemas de salud pública.	Porcentaje de campañas para la prevención, diagnóstico y tratamiento de los principales problemas de salud pública.	Ascendente	Trimestral	12.00	SI	3.00	-	-	-	100.00%	25.00%	Se cumple con la meta programada en el primer trimestre con campañas para la prevención.
							3.00	3.00	3.00	3.00			
C01-A12-Actividad 1.1.1.12	Coadyuvar para la obtención de un modelo eficiente de los servicios de salud.	Porcentaje de personas atendidas para la obtención de un modelo eficiente en los servicios de salud	Ascendente	Trimestral	36.00	SI	9.00	-	-	-	100.00%	25.00%	Se cumple con la meta programada en el primer trimestre con los servicios de salud.
							9.00	9.00	9.00	9.00			
C01-A13-Actividad 1.1.1.13	Fomentar las medidas necesarias para prevenir riesgos sanitarios que protejan a las familias del Municipio de Cozumel.	Porcentaje de acciones realizadas para la prevención de riesgo sanitario que protejan a las familias de la isla	Ascendente	Trimestral	12.00	SI	3.00	-	-	-	100.00%	25.00%	Se cumple con la meta programada en el trimestre así fomentando las medidas necesarias para prevenir riesgos sanitarios.
							3.00	3.00	3.00	3.00			

NIVEL DE MIR, RESUMEN NARRATIVO	NOMBRE DEL INDICADOR	SENTIDO DEL INDICADOR	FRECUENCIA DE MEDICIÓN	META ANUAL PROGRAMADA	ACUMULABLE SI/NO	METAS - AVANCE				AVANCE DE LA META PROGRAMADA		JUSTIFICACIÓN	
						PROGRAMADO Y REALIZADO EN EL PERÍODO				TRIM	ANUAL		
						1er TRIM	2do TRIM	3er TRIM	4to TRIM				
C01-A14-Actividad 1.1.1.14	Gestionar la ampliación de la infraestructura hospitalaria y la oferta de especialidades médicas.	Porcentaje de acciones realizadas para gestionar la ampliación de la infraestructura hospitalaria y la oferta de especialidades médicas.	Ascendente	Trimestral	1.00	NO	-	-	-	-	0.00%	0.00%	Esta línea de acción se está trabajando con la gestión de la donación de los terrenos para los hospitales del ISSSTE Y Seguro social, sin embargo es un proyecto a largo plazo.
							0.00	0.00	0.00	1.00			
C01-A15-Actividad 1.1.1.15	Actualizar el diagnóstico municipal en materia de salud.	Porcentaje avance en la actualización del diagnóstico municipal en materia de salud	Ascendente	Trimestral	100.00	SI	0.00	-	-	-	0.00%	0.00%	Hubo cambios en las normativas, guías o requisitos para la actualización del diagnóstico y el equipo encargado tuvo que ajustarse a nuevas disposiciones, esto podría haber afectado el tiempo para completar la actualización.
							0.00	0.00	0.00	100.00			
C02 COMPONENTE 1.1.2	Promover la inclusión social y el desarrollo integral de grupos vulnerables en el municipio de Cozumel mediante la consolidación de un municipio inclusivo y equitativo, donde todas las personas, sin importar su edad, condición social o discapacidad, tengan oportunidades para desarrollarse plenamente.	Número de personas vulnerables atendidas por los programas y servicios del Sistema DIF Cozumel para alcanzar la inclusión social, la equidad y las oportunidades de desarrollo	Ascendente	Trimestral	42000.00	SI	7563.00	-	-	-	100.84%	18.01%	Se cumple con la meta programada para este trimestre porque se atendieron a 7563 personas en situación de vulnerabilidad en las instalaciones del DIF, logrando un 101% en el trimestre.
							7500.00	13000.00	11500.00	10000.00			
C02-A01-Actividad 1.1.2.1	Brindar atención a los adultos mayores en estado de vulnerabilidad.	Número de canastas alimentarias entregadas a los adultos mayores en situación de vulnerabilidad	Ascendente	Trimestral	8400.00	SI	1400.00	-	-	-	66.67%	16.67%	No se logra cumplir con la meta programada ya que en el mes de marzo no se recibió los insumos por parte del DIF Estatal.
							2100.00	2100.00	2100.00	2100.00			
C02-A02-Actividad 1.1.2.2	Fortalecer y realizar acciones que contribuyan al desarrollo e inclusión de la población en situación de vulnerabilidad.	Porcentaje de apoyos multifuncionales y otros diversos entregados a la población en vulnerabilidad	Ascendente	Trimestral	288.00	SI	60.00	-	-	-	83.33%	20.83%	La meta se ve afectada porque a inicio de año no hay mucha demanda sobre estos apoyos, por lo que no se logra cumplir con la meta programada.
							72.00	72.00	72.00	72.00			
C02-A03-Actividad 1.1.2.3	Promover programas municipales para la no discriminación.	Porcentaje de acciones realizadas para promover programas municipales para la no discriminación	Ascendente	Trimestral	3500.00	SI	958.00	-	-	-	101.91%	27.37%	Se supero la meta debido al compromiso de los usuarios y a que se realizó un volanteo en el Marco del Día Mundial de la Lucha contra la Depresión, en el que se repartieron 150 volantes.
							940.00	840.00	900.00	820.00			
C02-A04-Actividad 1.1.2.4	Sensibilizar el uso del lenguaje incluyente como braille, lenguaje de señas mexicanas, entre otros instrumentos que posibiliten el óptimo desarrollo de las personas con alguna discapacidad.	Porcentaje de acciones realizadas para sensibilizar el uso del lenguaje incluyente como el braille, lenguaje de señas mexicanas y otros instrumentos que posibiliten el desarrollo de las personas con discapacidad	Ascendente	Trimestral	280.00	SI	17.00	-	-	-	24.29%	6.07%	Para este trimestre la Coordinación de Inclusión con Personas con Discapacidad priorizó la participación de los Reyes DIF en el Carnaval 2026, es por esto que el cumplimiento en este indicador se vio afectado, por lo que no se logra cumplir con la programación.
							70.00	70.00	70.00	70.00			
C02-A05-Actividad 1.1.2.5	Fortalecer acciones encaminadas a la inclusión de todas y todos los cozumelenses.	Porcentaje de apoyos multifuncionales y otros diversos entregados a la población en vulnerabilidad	Ascendente	Trimestral	420.00	SI	97.00	-	-	-	100.00%	23.10%	Se cumple con las actividades programadas para este trimestre.
							97.00	117.00	117.00	89.00			
C02-A06-Actividad 1.1.2.6	Gestionar la Regularización de asentamientos irregulares.	Porcentaje de acciones realizadas para la gestión de la regularización de asentamientos irregulares.	Ascendente	Trimestral	9.00	SI	0.00	-	-	-	0.00%	0.00%	No se tuvo actividad en este trimestre, sin embargo se encuentra en proceso.
							0.00	3.00	3.00	3.00			

NIVEL DE MIR, RESUMEN NARRATIVO		NOMBRE DEL INDICADOR	SENTIDO DEL INDICADOR	FRECUENCIA DE MEDICIÓN	META ANUAL PROGRAMADA	ACUMULABLE SI/NO	METAS - AVANCE				AVANCE DE LA META PROGRAMADA		JUSTIFICACIÓN
							PROGRAMADO Y REALIZADO EN EL PERÍODO				TRIM	ANUAL	
							1er TRIM	2do TRIM	3er TRIM	4to TRIM			
C02-A07-Actividad 1.1.2.7	Impulsar y fortalecer los Centros de Atención Infantil (CAI).	Porcentaje de acciones realizadas para Impulsar y fortalecer los Centros de Atención Infantil (CAI).	Ascendente	Trimestral	130.00	SI	37.00	-	-	-	123.33%	28.46%	La participación de los Cendis 1, 2 y 3 en los eventos del carnaval 2026 permitió superar la meta programada para este trimestre.
							30.00	30.00	30.00	40.00			
C03 COMPONENTE 1.1.3	Promover el bienestar animal y la tenencia responsable en el municipio de Cozumel a través de la implementación de una cultura de respeto y cuidado hacia los animales en el municipio de Cozumel, garantizando su bienestar y promoviendo la convivencia responsable entre personas y animales.	Porcentaje de acciones realizadas para promover el bienestar animal y la tenencia responsable en el municipio de Cozumel a través de la implementación de una cultura de respeto y cuidado hacia los animales en el municipio de Cozumel, garantizando su bienestar y promoviendo la convivencia responsable entre personas y animales.	Ascendente	Trimestral	12.00	SI	3.00	-	-	-	100.00%	25.00%	Se cumplió con la asistencia de las jornadas sociales en tu colonia, pláticas y atención médica en el CCA.
							3.00	3.00	3.00	3.00			
C03-A01-Actividad 1.1.3.1	Implementar acciones para controlar y atender a la población canina y felina involucrando a la ciudadanía.	Porcentaje de acciones implementadas para controlar y atender a la población canina y felina involucrando a la ciudadanía.	Ascendente	Trimestral	12.00	SI	2.00	-	-	-	66.67%	16.67%	Se realizó 1 plática con PPA, se realizó reunión con protección autorizadas como fiscalía, la proiccia, jurídico entre otras dependencias para realizar un protocolo de manejo en temas de cateo.
							3.00	3.00	3.00	3.00			
C03-A02-Actividad 1.1.3.2	Implementar un programa integral de esterilización gratuita o de bajo costo, dirigido a animales de compañía en situación de calle y pertenecientes a familias de bajos recursos, con campañas itinerantes en colonias prioritarias.	Número de esterilizaciones gratuitas o de bajo costo, dirigido a animales de compañía en situación de calle y pertenecientes a familias de bajos recursos, con campañas itinerantes en colonias prioritarias.	Ascendente	Trimestral	280.00	SI	57.00	-	-	-	81.43%	20.36%	No se llegó al objetivo ya que se carecía de insumos médicos
							70.00	70.00	70.00	70.00			
C03-A03-Actividad 1.1.3.3	Promover ferias de adopción responsable de manera periódica, ofreciendo orientación sobre cuidados básicos y fomentando la integración de animales rescatados en hogares permanentes.	Porcentaje de acciones realizadas para promover ferias de adopción responsable de manera periódica, ofreciendo orientación sobre cuidados básicos y fomentando la integración de animales rescatados en hogares permanentes.	Ascendente	Trimestral	8.00	SI	2.00	-	-	-	100.00%	25.00%	Se logró el objetivo con la jornada social y evento de patitas a la moda.
							2.00	2.00	2.00	2.00			
C03-A04-Actividad 1.1.3.4	Establecer un registro municipal de animales de compañía con placa, para promover la tenencia responsable y facilitar la localización en caso de extravío.	Porcentajes de registros Municipales de animales de compañía con placa para promover la tenencia responsable y facilitar la localización en caso de extravío.	Ascendente	Trimestral	80.00	SI	0.00	-	-	-	0.00%	0.00%	No se cumplió por falta de presupuesto y personal.
							20.00	20.00	20.00	20.00			
C03-A05-Actividad 1.1.3.5	Fortalecer las campañas de sensibilización ciudadana sobre la adopción de animales de compañía, el abandono responsable y los beneficios de la esterilización, utilizando redes sociales, medios locales y eventos comunitarios.	Porcentaje de campañas de sensibilización ciudadana sobre la adopción, esterilización y abandono de animales de compañía, el abandono responsable y los beneficios de la esterilización, utilizando redes sociales, medios locales y eventos comunitarios.	Ascendente	Trimestral	12.00	SI	3.00	-	-	-	100.00%	25.00%	Se cumplió con campañas de vacunación, bienestar animal en redes sociales y jornadas sociales.
							3.00	3.00	3.00	3.00			
C03-A06-Actividad 1.1.3.6	Fortalecer las acciones municipales orientadas al apoyo del Centro de Control Animal para trabajar los temas de atención y prevención de bienestar animal.	Porcentaje de acciones realizadas para fortalecer las acciones Municipales orientadas al apoyo del Centro de Control Animal para trabajar los temas de atención y prevención de bienestar animal.	Ascendente	Trimestral	8.00	SI	2.00	-	-	-	100.00%	25.00%	Se cumplió con pláticas en escuelas
							2.00	2.00	2.00	2.00			
C03-A07-Actividad 1.1.3.7	Garantizar que el Centro de Control Animal cuente con infraestructura adecuada para brindar atención veterinaria básica, procesos de rehabilitación y programas de adopción supervisados.	Porcentaje de acciones realizadas para garantizar que el Centro de Control Animal cuente con infraestructura adecuada para brindar atención veterinaria básica, procesos de rehabilitación y programas de adopción supervisados.	Ascendente	Trimestral	8.00	SI	2.00	-	-	-	100.00%	25.00%	Se realizó con las vacunas antirrabias en diferentes parques de la Isla de Cozumel.
							2.00	2.00	2.00	2.00			

NIVEL DE MIR, RESUMEN NARRATIVO	NOMBRE DEL INDICADOR	SENTIDO DEL INDICADOR	FRECUENCIA DE MEDICIÓN	META ANUAL PROGRAMADA	ACUMULABLE SI/NO	METAS - AVANCE				AVANCE DE LA META PROGRAMADA		JUSTIFICACIÓN
						PROGRAMADO Y REALIZADO EN EL PERÍODO				TRIM	ANUAL	
						1er TRIM	2do TRIM	3er TRIM	4to TRIM			
C03-A08-Actividad 1.1.3.8	Desarrollar alianzas estratégicas con asociaciones civiles y clínicas veterinarias privadas para ampliar los servicios de atención y esterilización, y fomentar la colaboración comunitaria en el rescate y cuidado de animales callejeros.	Ascendente	Trimestral	8.00	SI	0.00	-	-	-	0.00%	0.00%	No se cumplió por falta de personal.
						2.00	2.00	2.00	2.00			
C03-A09-Actividad 1.1.3.9	Revisar, analizar y en su caso modificar la normatividad municipal, para imponer sanciones a quienes abandonen o maltraten a los animales.	Ascendente	Trimestral	4.00	SI	0.00	-	-	-	0.00%	0.00%	No se cumplió por falta de personal ya que no se cuenta con jurídico
						1.00	1.00	1.00	1.00			
C03-A10-Actividad 1.1.3.10	Implementar multas y sanciones efectivas contra el abandono y maltrato animal, acompañadas de un sistema de denuncia accesible y anónimo para fomentar el cumplimiento de la normativa.	Ascendente	Trimestral	120.00	SI	48.00	-	-	-	160.00%	40.00%	Si se realizo las multas y sanciones, como es nueva ley se excede a los porcentajes, por lo que se logra rebasar la meta programada.
						30.00	30.00	30.00	30.00			
C03-A11-Actividad 1.1.3.11	Establecer un programa de educación en escuelas y comunidades sobre la importancia de la tenencia responsable, el cuidado de los animales de compañía y las consecuencias del abandono.	Ascendente	Trimestral	12.00	SI	1.00	-	-	-	33.33%	8.33%	No se cumple por falta de personal.
						3.00	3.00	3.00	3.00			
C03-A12-Actividad 1.1.3.12	Desarrollar brigadas de rescate y atención inmediata para animales en situación de riesgo, integrando personal capacitado y voluntarios comprometidos con la causa.	Ascendente	Trimestral	4.00	SI	0.00	-	-	-	0.00%	0.00%	No se cumple por falta de personal, vehículo y equipo.
						1.00	1.00	1.00	1.00			
C03-A13-Actividad 1.1.3.13	Realizar censos periódicos de animales callejeros, para diseñar estrategias basadas en datos actualizados y medir el impacto de las acciones implementadas.	Ascendente	Trimestral	4.00	SI	0.00	-	-	-	0.00%	0.00%	No se cumple por falta de personal, vehículo y equipo.
						1.00	1.00	1.00	1.00			
C04 COMPONENTE 1.1.4	Fomentar la actividad física, el deporte y la salud en la comunidad de Cozumel mediante la promoción de una comunidad más saludable y activa, fomentando la práctica del deporte en todos los sectores de la población, con especial atención a grupos vulnerables y personas con discapacidad, y garantizando el acceso a instalaciones e información de calidad.	Ascendente	Trimestral	34500.00	SI	7500.00	-	-	-	100.00%	21.74%	En este trimestre se logró cumplir con el valor esperado, por el excelente trabajo realizado.
						7500.00	9000.00	9000.00	9000.00			
C04-A01-Actividad 1.1.4.1	Adquisición de vehículos para la transportación de deportistas a diferentes competencias.	Ascendente	Trimestral	0.00	SI	0.00	-	-	-	0.00%	0.00%	Esta línea de acción se cumplió en su totalidad en el Ejercicio Fiscal 2025, con la adquisición de 6 vehículos para el traslado de los deportistas.
						0.00	0.00	0.00	0.00			
C04-A02-Actividad 1.1.4.2	Implementar programas de difusión de información sobre correctos hábitos alimenticios saludables.	Ascendente	Trimestral	1800.00	SI	0.00	-	-	-	0.00%	0.00%	En este trimestre no se realizó ninguna difusión referente a hábitos alimenticios debido a que enfoco a la difusión de la participación de los atletas en la olimpiada estatal.
						0.00	600.00	600.00	600.00			

NIVEL DE MIR, RESUMEN NARRATIVO		NOMBRE DEL INDICADOR	SENTIDO DEL INDICADOR	FRECUENCIA DE MEDICIÓN	META ANUAL PROGRAMADA	ACUMULABLE SI/NO	METAS - AVANCE				AVANCE DE LA META PROGRAMADA		JUSTIFICACIÓN
							PROGRAMADO Y REALIZADO EN EL PERÍODO				TRIM	ANUAL	
							1er TRIM	2do TRIM	3er TRIM	4to TRIM			
C04-A03-Actividad 1.1.4.3	Implementar la creación de actividades físicas destinadas a los adultos mayores.	Porcentaje de acciones implementadas en la creación de actividades físicas destinadas para los adultos mayores.	Ascendente	Trimestral	620.00	SI	150.00	-	-	-	100.00%	24.19%	En este trimestre logramos cumplir con el valor esperado, atendiendo a los adultos mayores y brindándoles actividades de acuerdo a su edad.
							150.00	160.00	150.00	160.00			
C04-A04-Actividad 1.1.4.4	Generar espacios de recreación deportiva a la población adulta mayor o en situación de vulnerabilidad.	Porcentaje de acciones realizadas para generar espacios de recreación deportiva a la población adulta mayor o en situación de vulnerabilidad.	Ascendente	Trimestral	10.00	SI	2.00	-	-	-	100.00%	20.00%	En este trimestre se logró cumplir con el objetivo de proporcionarles un espacio a los adultos mayores para sus actividades físicas y de esta manera brindarles una alternativa para mejora de su salud.
							2.00	2.00	3.00	3.00			
C04-A05-Actividad 1.1.4.5	Implementar brigadas integrales de salud dirigidas a la comunidad deportiva.	Porcentaje de acciones realizadas para implementar brigadas integrales de salud dirigidas a la comunidad deportiva.	Ascendente	Trimestral	75.00	SI	0.00	-	-	-	0.00%	0.00%	En este trimestre no se programó ninguna actividad de brigada, debido a que el personal médico se encontraba comisionado en la etapa estatal de la olimpiada nacional CONADE 2026. Retomando las actividades en el segundo trimestre.
							0.00	25.00	25.00	25.00			
C04-A06-Actividad 1.1.4.6	Gestionar servicios de atención de salud básica para deportistas locales.	Porcentaje de acciones realizadas para gestionar servicios de atención de salud básica para deportistas locales.	Ascendente	Trimestral	1000.00	SI	300.00	-	-	-	100.00%	30.00%	En este trimestre logramos cumplir con el valor esperado con la atención a los atletas para su participación en la olimpiada nacional CONADE 2026, etapa estatal.
							300.00	300.00	200.00	200.00			
C04-A07-Actividad 1.1.4.7	Brindar alternativas a la población con discapacidad, para mejorar su bienestar y su calidad de vida mediante la activación física y el deporte.	Porcentaje de acciones realizadas para brindar alternativas a la población con discapacidad, para mejorar su bienestar y su calidad de vida mediante la activación física y el deporte.	Ascendente	Trimestral	12.00	SI	3.00	-	-	-	100.00%	25.00%	En este trimestre se cumplió el objetivo de mejora física en los atletas de deporte adaptado, verificando lo en las pruebas que se les realiza mensual.
							3.00	3.00	3.00	3.00			
C04-A08-Actividad 1.1.4.8	Coordinar acciones con instancias del sector público, privado y social, para contribuir en la promoción de la salud y adquisición de valores de la práctica deportiva.	Porcentaje actividades realizada para coordinar acciones con instancias del sector público, privado y social, para contribuir en la promoción de la salud y adquisición de valores de la práctica deportiva.	Ascendente	Trimestral	5.00	SI	2.00	-	-	-	100.00%	40.00%	En este trimestre se logró realizar convenios con 2 empresas en beneficio de los atletas de la isla de Cozumel.
							2.00	2.00	2.00	2.00			
C04-A09-Actividad 1.1.4.9	Implementar un programa de formación, capacitación y certificación para el personal que se desempeña en el ámbito del deporte paralímpico.	Porcentaje de acciones realizadas para implementar un programa de formación, capacitación y certificación para el personal que se desempeña en el ámbito del deporte paralímpico.	Ascendente	Trimestral	83.00	SI	0.00	-	-	-	0.00%	0.00%	En este trimestre no se realizó ningún curso para los entrenadores, debido a que se encontraban participando en la olimpiada nacional CONADE 2026, etapa estatal.
							0.00	33.00	33.00	17.00			
C04-A10-Actividad 1.1.4.10	Impulsar la enseñanza, promoción y difusión de los deportes acuáticos.	Porcentaje de acciones realizadas para impulsar la enseñanza, promoción y difusión de los deportes acuáticos.	Ascendente	Trimestral	11.00	SI	2.00	-	-	-	100.00%	18.18%	En este trimestre se cumplió con el valor esperado, realizando actividades acuáticas para la comunidad de Cozumel.
							2.00	3.00	4.00	2.00			
C04-A11-Actividad 1.1.4.11	Promover la práctica del deporte y la adopción de hábitos saludables.	Porcentaje de actividades realizadas para promover la práctica del deporte y la adopción de hábitos saludables.	Ascendente	Trimestral	112.00	SI	27.00	-	-	-	100.00%	24.11%	En este trimestre se logró cumplir con el objetivo, gracias al gran desempeño del personal encargado de realizar los eventos para la comunidad de Cozumel.
							27.00	30.00	30.00	25.00			
C04-A12-Actividad 1.1.4.12	Garantizar que el municipio cuente con infraestructura deportiva de para la población.	Porcentaje de acciones realizadas para garantizar que el municipio cuente con infraestructura deportiva de para la población.	Ascendente	Trimestral	9.00	SI	0.00	-	-	-	0.00%	0.00%	En este trimestre no se logró realizar ninguna renovación, debido a que se enfoco los gastos en la olimpiada estatal.
							0.00	3.00	3.00	3.00			

NIVEL DE MIR, RESUMEN NARRATIVO	NOMBRE DEL INDICADOR	SENTIDO DEL INDICADOR	FRECUENCIA DE MEDICIÓN	META ANUAL PROGRAMADA	ACUMULABLE SI/NO	METAS - AVANCE				AVANCE DE LA META PROGRAMADA		JUSTIFICACIÓN
						PROGRAMADO Y REALIZADO EN EL PERÍODO				TRIM	ANUAL	
						1er TRIM	2do TRIM	3er TRIM	4to TRIM			
C04-A13-Actividad 1.1.4.13	Capacitar a entrenadores deportivos y deportistas en primeros auxilios	Ascendente	Trimestral	4.00	SI	1.00	-	-	-	100.00%	25.00%	En este trimestre se logró cumplir con el objetivo, trabajando en equipo
						1.00	1.00	1.00	1.00			
C04-A14-Actividad 1.1.4.14	Realizar simulacros de primeros auxilios en instalaciones y campos deportivos.	Ascendente	Trimestral	2.00	SI	0.00	-	-	-	0.00%	0.00%	En este trimestre no se realizó ningún simulacro, programando lo para el segundo trimestre.
						0.00	1.00	0.00	1.00			
C04-A15-Actividad 1.1.4.15	Impulsar y promover campañas en busca de nuevos talentos, a través de la promoción de actividades de activación física en el municipio.	Ascendente	Trimestral	19.00	SI	0.00	-	-	-	0.00%	0.00%	En este trimestre no se realizaron actividades para detectar talentos, debido a que los entrenadores se enfocaron en la participación de la olimpiada estatal.
						0.00	4.00	10.00	15.00			
C04-A16-Actividad 1.1.4.16	Gestionar el material y equipamiento necesario para el entrenamiento de alto perfil de los deportistas	Ascendente	Trimestral	320.00	SI	300.00	-	-	-	100.00%	93.75%	En este trimestre se logró adquirir material deportivo para las actividades deportivas, beneficiando a los equipos de nuestra isla.
						300.00	0.00	10.00	10.00			
C04-A17-Actividad 1.1.4.17	Mantener la vigilancia y prevención en las unidades deportivas.	Ascendente	Trimestral	3.00	SI	0.00	-	-	-	0.00%	0.00%	En este trimestre no se logró gestionar la instalación de sistema de vigilancia, esperando retomarlo para este segundo trimestre.
						0.00	1.00	1.00	1.00			

Elaboró

Virginia Tun C.

C. Virginia del Carmen Tun Garrido
Jefe de Seguimiento a la Inversión

Revisó

V. Pineda

Lic. Victor Fernando Pineda Sanchez
Subsecretario Técnico

Autorizó

Francisco Moises Coronado Gomez

Mtro. Francisco Moises Coronado Gomez
Secretario Técnico



MUNICIPIO DE COZUMEL
SECRETARÍA TÉCNICA
COZUMEL Q.ROO

CÉDULA DE AVANCE DEL CUMPLIMIENTO DE LOS OBJETIVOS Y METAS DE LOS PROGRAMAS APROBADOS EN EL PRESUPUESTO DE EGRESOS DEL MUNICIPIO

PERÍODO QUE SE INFORMA: DEL 01 DE ENERO AL 31 DE MARZO DEL 2026

PROGRAMA PRESUPUESTARIO		E011 EDUCACIÓN TRANSFORMADORA PARA EL FUTURO DE COZUMEL										
NIVEL DE MIR, RESUMEN NARRATIVO	NOMBRE DEL INDICADOR	SENTIDO DEL INDICADOR	FRECUENCIA DE MEDICIÓN	META ANUAL PROGRAMADA	ACUMULABLE SI/NO	METAS - AVANCE PROGRAMADO Y REALIZADO EN EL PERÍODO				AVANCE DE LA META PROGRAMADA		JUSTIFICACIÓN
						1er TRIM	2do TRIM	3er TRIM	4to TRIM	TRIM	ANUAL	
1 FIN	Construir un Cozumel más justo y solidario, que reduzca las brechas de desigualdad a través de la promover el cuidado y apoyo a quienes más lo necesitan, como niñas, niños, jóvenes, mujeres y adultos mayores, mediante sistemas integrales que mejoren su calidad de vida. Impulsar la educación, la cultura y el deporte como herramientas clave para la movilidad social, al tiempo que fortalecemos nuestra identidad cultural y trabajamos juntos, gobierno y ciudadanía, por una transformación que garantice bienestar y justicia para todas y todos.	Ascendente	Trimestral	12.00	SI	3.00	-	-	-	0.00%	25.00%	Se cumple con la meta programada para este trimestre.
						3.00	3.00	3.00	3.00			
1.1 PROPÓSITO	Promover una educación de calidad que sea pública, gratuita y accesible para todos los niños, niñas y jóvenes de Cozumel, preparándolos para los retos del futuro y asegurando que el conocimiento sea una herramienta de inclusión social y económica.	Ascendente	Trimestral	50.00	SI	27.00	-	-	-	270.00%	54.00%	Se rebasa la meta programada ya que se atendieron las solicitudes de poda, pintura, recoga de arboles t mantenimiento a los planteles educativos, esto debido al regreso a clases.
						10.00	10.00	15.00	15.00			
C01 COMPONENTE 1.1.1	Impulsar el desarrollo humano y cultural del municipio de Cozumel a través de la formación de ciudadanos preparados, inclusivos y comprometidos con su comunidad, capaces de innovar, emprender y contribuir al desarrollo cultural y económico del municipio.	Ascendente	Trimestral	26080.00	SI	8000.00	-	-	-	100.00%	30.67%	Los eventos a realizarse en este trimestre se llevaron a efecto con gran éxito, gracias a la buena respuesta de la ciudadanía que asistió.
						8000.00	5620.00	4460.00	8000.00			
C01-A01-Actividad 1.1.1.1	Establecer alianzas con universidades para fomentar el acceso a la educación superior para jóvenes de bajos recursos.	Ascendente	Trimestral	2.00	SI	1.00	-	-	-	100.00%	50.00%	Se estableció alianza con la universidad "escuela europea de dirección y empresas" que beneficiará a 150 personas de escasos recursos que deseen continuar sus estudios, cumpliendo así con la meta establecida en este trimestre.
						1.00	0.00	1.00	0.00			
C01-A02-Actividad 1.1.1.2	Crear programas de formación en innovación tecnológica y emprendimiento para jóvenes.	Ascendente	Trimestral	2.00	SI	0.00	-	-	-	0.00%	0.00%	No se desarrollaron programas de innovación tecnológica y emprendimiento para jóvenes en este trimestre debido a que no se presupuestó.
						0.00	0.00	1.00	1.00			
C01-A03-Actividad 1.1.1.3	Fortalecer las actividades que promuevan la sana convivencia, brinde oportunidades con enfoque de inclusión social, prevención de la delincuencia, la NO violencia de género y comunidad LGBTIQ+.	Ascendente	Trimestral	20.00	SI	3.00	-	-	-	60.00%	15.00%	Los eventos a realizarse en este trimestre se llevaron a efecto con gran éxito, gracias a la buena respuesta de la ciudadanía que asistió.
						5.00	5.00	6.00	4.00			

NIVEL DE MIR, RESUMEN NARRATIVO		NOMBRE DEL INDICADOR	SENTIDO DEL INDICADOR	FRECUENCIA DE MEDICIÓN	META ANUAL PROGRAMADA	ACUMULABLE SI/NO	METAS - AVANCE				AVANCE DE LA META PROGRAMADA		JUSTIFICACIÓN
							PROGRAMADO Y REALIZADO EN EL PERÍODO				TRIM	ANUAL	
							1er TRIM	2do TRIM	3er TRIM	4to TRIM			
C01-A04-Actividad 1.1.1.4	Diversificar la oferta de intercambios culturales que resalten nuestra identidad cultural	Porcentaje de actividades realizadas para diversificar la oferta de intercambios culturales que resalten nuestra identidad cultural.	Ascendente	Trimestral	10.00	SI	0.00	-	-	-	0.00%	0.00%	En este trimestre no se llevaron a cabo eventos con esta línea de acción ya que se cubrieron otras metas.
							1.00	6.00	2.00	1.00			
C01-A05-Actividad 1.1.1.5	Promover cursos de actualización para el desarrollo de las habilidades y destrezas artísticas del profesorado para la atención de grupos vulnerables.	Porcentaje de actividades realizadas para promover cursos de actualización para el desarrollo de las habilidades y destrezas artísticas del profesorado para la atención de grupos vulnerables.	Ascendente	Trimestral	7.00	SI	0.00	-	-	-	0.00%	0.00%	En este trimestre no se llevaron a cabo eventos con esta línea de acción ya que se cubrieron otras metas.
							1.00	3.00	2.00	1.00			
C01-A06-Actividad 1.1.1.6	Visibilizar el patrimonio cultural material e inmaterial del municipio para fortalecer el nombramiento de Pueblos Mágicos, y ampliar la oferta turística cultural.	Porcentaje de actividades realizadas para visibilizar el patrimonio cultural material e inmaterial del municipio para fortalecer el nombramiento de Pueblos Mágicos, y ampliar la oferta turística cultural.	Ascendente	Trimestral	16.00	SI	3.00	-	-	-	60.00%	18.75%	Los eventos a realizarse en este trimestre se llevaron a efecto con gran éxito, gracias a la buena respuesta de la ciudadanía que asistió, sin embargo no se logró cumplir con la programación para este trimestre.
							5.00	3.00	1.00	7.00			
C01-A07-Actividad 1.1.1.7	Impulsar y gestionar apoyos económicos a través de becas escolares, con el fin de combatir el rezago educativo.	Porcentaje de acciones realizadas para impulsar y gestionar apoyos económicos a través de becas escolares, con el fin de combatir el rezago educativo.	Ascendente	Trimestral	1524.00	SI	0.00	-	-	-	0.00%	0.00%	Se sigue trabajando con recursos propios, el beneficiar a más estudiantes para combatir el rezago educativo, sin embargo, no se logra cumplir con la meta programada para este trimestre.
							418.00	396.00	250.00	460.00			
C01-A08-Actividad 1.1.1.8	Dignificar la educación a través del mejoramiento de la infraestructura escolar dotando de aires acondicionados a todas las escuelas de la Isla.	Porcentaje de acciones realizadas para dignificar la educación a través del mejoramiento de la infraestructura escolar dotando de aires acondicionados a todas las escuelas de la Isla.	Ascendente	Trimestral	0.00	NO	0.00	-	-	-	0.00%	0.00%	No se autorizó Programa de Inversión Anual del ejercicio 2026 durante el período reportado.
							0.00	0.00	0.00	0.00			
C01-A09-Actividad 1.1.1.9	Promover acciones que mitiguen el rezago educativo en el nivel básico.	Porcentaje de acciones realizadas para mitigar el rezago educativo en el nivel básico.	Ascendente	Trimestral	130.00	SI	11.00	-	-	-	36.67%	8.46%	No se alcanzó la meta correspondiente a este trimestre, sin embargo, se sigue trabajando para captar a más adultos y jóvenes que puedan concluir con sus estudios.
							30.00	30.00	35.00	35.00			
C01-A10-Actividad 1.1.1.10	Gestionar recursos económicos para que nuestra biblioteca pública municipal pueda brindar más programas educativos y recreativos a la comunidad.	Porcentaje de acciones realizadas para gestionar recursos económicos para que nuestra biblioteca pública municipal pueda brindar más programas educativos y recreativos a la comunidad.	Ascendente	Trimestral	120.00	SI	51.00	-	-	-	170.00%	42.50%	En este trimestre se realizaron actividades como el curso del día de reyes para niñas y niños, la hora del cuento una vez a la semana, tres grupos de clases de inglés de lunes a viernes, de lengua maya 2 veces por semana, círculos de lectura presentaciones de libros, conferencias y 40 visitas guiadas de escuelas públicas y privadas, etc., por lo que se excede la meta programada para este trimestre.
							30.00	30.00	30.00	30.00			
C01-A11-Actividad 1.1.1.11	Promover el desarrollo turístico a través de espectáculos y festivales establecidos de manera oficial.	Porcentaje acciones realizadas para promover el desarrollo turístico a través de espectáculos y festivales establecidos de manera oficial.	Ascendente	Trimestral	6.00	SI	0.00	-	-	-	0.00%	0.00%	No se tiene actividad programada para este trimestre.
							0.00	2.00	2.00	2.00			
C01-A12-Actividad 1.1.1.12	Promover como la principal acción de turismo cultural la realización del Carnaval de Cozumel como activo histórico intangible.	Porcentaje acciones realizadas para promover como la principal acción de turismo cultural la realización del Carnaval de Cozumel como activo histórico intangible.	Ascendente	Trimestral	2.00	SI	2.00	-	-	-	100.00%	100.00%	Esta actividad se cumplió en su totalidad en este trimestre, porque es el precarnaval y el carnaval que se realiza en Cozumel.
							2.00	0.00	0.00	0.00			

CÉDULA DE AVANCE DEL CUMPLIMIENTO DE LOS OBJETIVOS Y METAS DE LOS PROGRAMAS APROBADOS EN EL PRESUPUESTO DE EGRESOS DEL MUNICIPIO

PERÍODO QUE SE INFORMA: DEL 01 DE ENERO AL 31 DE MARZO DEL 2026

PROGRAMA PRESUPUESTARIO		E012 JUSTICIA SOCIAL Y EQUIDAD PARA EL PUEBLO DE COZUMEL										
NIVEL DE MIR, RESUMEN NARRATIVO	NOMBRE DEL INDICADOR	SENTIDO DEL INDICADOR	FRECUENCIA DE MEDICIÓN	META ANUAL PROGRAMADA	ACUMULABLE SI/NO	METAS - AVANCE				AVANCE DE LA META PROGRAMADA		JUSTIFICACIÓN
						PROGRAMADO Y REALIZADO EN EL PERÍODO				TRIM	ANUAL	
						1er TRIM	2do TRIM	3er TRIM	4to TRIM			
1 FIN	Construir un Cozumel más justo y solidario, que reduzca las brechas de desigualdad a través de la promover el cuidado y apoyo a quienes más lo necesitan, como niñas, niños, jóvenes, mujeres y adultos mayores, mediante sistemas integrales que mejoren su calidad de vida. Impulsar la educación, la cultura y el deporte como herramientas clave para la movilidad social, al tiempo que fortalecemos nuestra identidad cultural y trabajamos juntos, gobierno y ciudadanía, por una transformación que garantice bienestar y justicia para todas y todos.	Ascendente	Trimestral	12.00	SI	3.00	-	-	-	100.00%	25.00%	Se cumple con la meta programada para este trimestre.
1.1 PROPÓSITO	Reducir las brechas de desigualdad social y económica en Cozumel mediante políticas inclusivas que permitan el acceso a vivienda digna, empleo justo y la participación equitativa de mujeres, jóvenes y personas en situación de vulnerabilidad.	Ascendente	Trimestral	12.00	SI	3.00	-	-	-	100.00%	25.00%	Se cumple con la meta programada para este trimestre.
C01 COMPONENTE 1.1.1	Promover un desarrollo social inclusivo y sostenible que reduzca las desigualdades, garantice el acceso equitativo a servicios esenciales y fomente el bienestar integral de todos los habitantes de Cozumel.	Ascendente	Trimestral	1200.00	SI	300.00	-	-	-	4.33%	25.00%	En el primer trimestre que corresponden de enero a marzo en el comité municipal de la mujer se llevo a cabo diferentes pláticas donde se tuvo alrededor de 170 personas beneficiadas con temas de desarrollo inclusivo, de desigualdad donde se busca fomentar el bienestar y la inclusión, al igual que el programa de talleres donde se tiene 130 beneficiarios. Se anexan los reportes de los diferentes eventos realizados, en total obtuvimos 300 beneficiarios en este primer trimestre.
C01-A01-Actividad 1.1.1.1	Implementar programas de atención integral que incluyan a Adultos Mayores.	Ascendente	Trimestral	162.00	SI	43.00	-	-	-	100.00%	26.54%	Durante el primer trimestre se realizaron 43 actividades de las 43 programadas, llegando al 100% de la meta programada.
C01-A02-Actividad 1.1.1.2	Promover la inclusión educativa y laboral para personas con discapacidad.	Ascendente	Trimestral	10.00	SI	1.00	-	-	-	100.00%	10.00%	En el primer trimestre que corresponden de enero a marzo se realizo una platica "Mi talento, Mi oportunidad" en la escuela secundaria andres quintana roo. El motivo de la platica es motivar a las personas con discapacidad para su inserción laboral, proporcionando herramientas prácticas de autoconocimiento para identificar sus habilidades y posibles nichos de empleo o emprendimiento. se anexa reporte de la actividad. (La platica se llevo a cabo ya que fue solicitada por la direccion)
C01-A03-Actividad 1.1.1.3	Promover la inclusión social de las personas con discapacidad.	Ascendente	Trimestral	600.00	SI	200.00	-	-	-	133.33%	33.33%	La participación de los Reyes DIF en las actividades del Carnaval 2026 permitió rebasar las metas

NIVEL DE MIR, RESUMEN NARRATIVO	NOMBRE DEL INDICADOR	SENTIDO DEL INDICADOR	FRECUENCIA DE MEDICIÓN	METAS - AVANCE						JUSTIFICACIÓN			
				META ANUAL PROGRAMADA	ACUMULABLE SI/NO	PROGRAMADO Y REALIZADO EN EL PERÍODO					AVANCE DE LA META PROGRAMADA		
						1er TRIM	2do TRIM	3er TRIM	4to TRIM		TRIM	ANUAL	
C01-A04-Actividad 1.1.1.4	Implementar programas que promuevan la igualdad de oportunidades y el respeto a la diversidad.	Porcentaje de acciones realizadas para implementar programas que promuevan la igualdad de oportunidades y el respeto a la diversidad.	Ascendente	Trimestral	12.00	SI	3.00	-	-	-	100.00%	25.00%	En el primer trimestre que corresponden de enero a marzo se llevo a cabo el evento conmemorativo al día internacional de la mujer donde se promueve la igualdad de genero y la prevencion de violencia y se reconoció por medio de un desayuno a las mujeres por su lucha y esfuerzo que dedican, de igual forma realizo la platica "Relaciones de parejas saludables comunidad LGBTQI+", Igual se realizo el evento por la organizacion LGBTQI+ de cozumel donde colaboramos con el taller de corte y confeccion en la que las alumnas realizaron los trajes que los caninos modelarian en el evento "patitas a la moda edicion pride" donde se promovio el respeto a la diversidad.
							3.00	3.00	3.00	3.00			
C01-A05-Actividad 1.1.1.5	Realizar Jornadas sociales para combatir la pobreza y fomentar el reciclaje (Reciclación).	Pocentaje de Jornadas sociales realizadas para combatir la pobreza y fomentar el reciclaje (Reciclación).	Ascendente	Trimestral	10.00	SI	1.00	-	-	-	100.00%	10.00%	Se cumple con la meta programada para este trimestre.
							1.00	3.00	3.00	3.00			
C01-A06-Actividad 1.1.1.6	Fomentar la creación de espacios públicos seguros, accesibles e inclusivos.	Porcentaje de acciones realizadas para fomentar la creación de espacios públicos seguros, accesibles e inclusivos.	Ascendente	Trimestral	52.00	SI	11.00	-	-	-	84.62%	21.15%	No se logra cumplir con las actividades programadas para este trimestre, por lo que se reprograman las actividades que faltaron para el siguiente trimestre.
							13.00	13.00	13.00	13.00			
C01-A07-Actividad 1.1.1.7	Dar continuidad al Acuerdo San Gervasio	Porcentaje de acciones realizadas para dar continuidad al Acuerdo San Gervasio.	Ascendente	Trimestral	0.00	NO	0.00	-	-	-	0.00%	0.00%	Esta linea de acción no se tiene programada para el ejercicio fiscal.
							0.00	0.00	0.00	0.00			
C02 COMPONENTE 1.1.2	Implementar programas de empoderamiento a los grupos más desfavorecidos, promoviendo la justicia social como pilar de una sociedad más igualitaria y solidaria.	Porcentaje de implementacion de programas de empoderamiento a los grupos desfavorecidos, promoviendo la justicia social como pilar de una sociedad más igualitaria y solidaria.	Ascendente	Trimestral	32.00	SI	8.00	-	-	-	100.00%	25.00%	Durante el primer trimestre de enero a marzo se impartieron 8 talleres de capacitacion y empoderamiento a mujeres, niños, niñas y hombres. Contamos con los siguientes talleres: Zumba, Ingles, Masaje, Belleza, Corte y confección, Arte y Creacion, Pintura textil y Cocina. Estos talleres se dan totalmente gratuitos en apoyo a la economia de la poblacion, se anexa listas de asistencia de maestras y maestro que imparten los talleres.
							8.00	8.00	8.00	8.00			
C02-A01-Actividad 1.1.2.1	Fortalecer el empoderamiento económico de mujeres en situación de vulnerabilidad a través de la capacitación.	Porcentaje de acciones realizadas para fortalecer el empoderamiento económico de mujeres en situación de vulnerabilidad a través de la capacitación.	Ascendente	Trimestral	520.00	SI	130.00	-	-	-	100.00%	25.00%	En el primer trimestre que corresponden de enero a marzo en el comité municipal de la mujer se llevo a cabo el programa de talleres de empoderamiento inclusivo y sostenible donde las personas se capacitan para luego para emprender un pequeño negocio o en su caso tener experiencia laboral. En este programa se beneficio al rededor de 130 personas entre mujeres, niños, niñas y hombres. se anexan listas de asistencia de alumnos.
							130.00	130.00	130.00	130.00			
C02-A02-Actividad 1.1.2.2	Gestionar el acceso a programas de vivienda social para familias de bajos ingresos, garantizando el acceso a una vivienda digna.	Porcentaje de acciones realizadas para gestionar el acceso a programas de vivienda social para familias de bajos ingresos, garantizando el acceso a una vivienda digna.	Ascendente	Trimestral	2.00	SI	0.00	-	-	-	0.00%	0.00%	No se realizaron acciones integrales debido a un proyecto a largo plazo.
							0.00	1.00	1.00	0.00			
C02-A03-Actividad 1.1.2.3	Implementar programas de capacitación en habilidades laborales para personas en situación de pobreza extrema.	Porcentaje de acciones realizadas para implementar programas de capacitación en habilidades laborales para personas en situación de pobreza extrema.	Ascendente	Trimestral	520.00	SI	130.00	-	-	-	100.00%	25.00%	En el primer trimestre que corresponden de enero a marzo en el comité municipal de la mujer se llevo a cabo el programa de talleres de empoderamiento inclusivo y sostenible impartidos totalmente gratuitos donde las personas se capacitan para luego para emprender un pequeño negocio o en su caso tener experiencia laboral. En este programa se beneficio al rededor de 130 personas entre mujeres, niños, niñas y hombres. se anexan listas de asistencia de alumnos.
							130.00	130.00	130.00	130.00			

NIVEL DE MIR, RESUMEN NARRATIVO		NOMBRE DEL INDICADOR	SENTIDO DEL INDICADOR	FRECUENCIA DE MEDICIÓN	METAS - AVANCE								JUSTIFICACIÓN
					META ANUAL PROGRAMADA	ACUMULABLE SI/NO	PROGRAMADO Y REALIZADO EN EL PERÍODO				AVANCE DE LA META PROGRAMADA		
							1er TRIM	2do TRIM	3er TRIM	4to TRIM	TRIM	ANUAL	
C02-A04-Actividad 1.1.2.4	Gestionar capacitaciones dirigidas a personas en busca de empleo.	Porcentaje de acciones realizadas para gestionar capacitaciones dirigidas a personas en busca de empleo.	Ascendente	Trimestral	2.00	SI	0.00	-	-	-	0.00%	0.00%	No se tiene actividad programada para este trimestre.
							0.00	1.00	0.00	1.00			
C02-A05-Actividad 1.1.2.5	La implementación de un micrositio en la paginas oficiales para la publicación de las ofertas de las vacantes.	Porcentaje de acciones realizadas para la implementación de un micrositio en la paginas oficiales para la publicación de las ofertas de las vacantes.	Ascendente	Trimestral	0.00	NO	0.00	-	-	-	0.00%	0.00%	Este indicador se cumplio en el Ejercicio 2025, con la habilitación del Micrositio de la Bolsa de Trabajo en conjunto con la Dirección de Sistemas.
							0.00	0.00	0.00	0.00			
C02-A06-Actividad 1.1.2.6	Elaborar el programa municipal de fomento económico.	Porcentaje de acciones realizadas para elaborar el programa municipal de fomento económico.	Ascendente	Trimestral	3.00	SI	0.00	-	-	-	0.00%	0.00%	No se programaron mesas de trabajo en este trimestre
							0.00	1.00	1.00	1.00			
C03 COMPONENTE 1.1.3	Impulsar el desarrollo económico del municipio de Cozumel, con énfasis en el sector primario y el emprendimiento, mediante la diversificación de la economía local, el aprovechamiento de los recursos naturales de manera sostenible, y generar oportunidades de desarrollo para los habitantes de Cozumel	Porcentaje de acciones realizadas para impulsar el desarrollo económico del municipio de Cozumel, con énfasis en el sector primario y el emprendimiento, mediante la diversificación de la economía local, el aprovechamiento de los recursos naturales de manera sostenible, y generar oportunidades de desarrollo para los habitantes de Cozumel	Ascendente	Trimestral	3.00	SI	0.00	-	-	-	0.00%	0.00%	Durante este trimestre no se realizaron programas en ningún sector.
							0.00	1.00	1.00	1.00			
C03-A01-Actividad 1.1.3.1	Actualizar el padrón agropecuario permanentemente, con censos y recorridos de trabajo de campo.	Porcentaje de acciones realizadas para actualizar el padrón agropecuario permanentemente, con censos y recorridos de trabajo de campo.	Ascendente	Trimestral	3.00	SI	2.00	-	-	-	100.00%	66.67%	Se realizaron dos actualizaciones del padrón agropecuario los días 6 de febrero y 11 de febrero 2026.
							2.00	0.00	0.00	1.00			
C03-A02-Actividad 1.1.3.2	Promover la agroindustria local orgánica para la producción de alimentos de calidad, y utilizar al máximo los recursos del campo.	Porcentaje de acciones para promover la agroindustria local orgánica para la producción de alimentos de calidad, y utilizar al máximo los recursos del campo.	Ascendente	Trimestral	2.00	SI	0.00	-	-	-	0.00%	0.00%	Durante el trimestre no se programo ninguna actividad con respecto al sector agroindustrial
							0.00	1.00	0.00	1.00			
C03-A03-Actividad 1.1.3.3	Generar programas de apoyo al sector agropecuario y apicultura.	Porcentaje de acciones realizadas para generar programas de apoyo al sector agropecuario y apicultura.	Ascendente	Trimestral	2.00	SI	0.00	-	-	-	0.00%	0.00%	No se programaron actividades en este trimestre
							0.00	0.00	1.00	1.00			
C03-A04-Actividad 1.1.3.4	Fortalecer acciones para la implementación de huertos urbanos en la isla de Cozumel	Porcentaje de acciones realizadas para la implementación de huertos urbanos en la isla de Cozumel.	Ascendente	Trimestral	4.00	SI	0.00	-	-	-	0.00%	0.00%	No se llevo a cabo ninguna accion para la implementación de huertos urbanos en este trimestre.
							1.00	1.00	1.00	1.00			
C03-A05-Actividad 1.1.3.5	Gestionar la realización de cursos y capacitaciones para pescadores ribereños.	Porcentaje de acciones realizadas para gestionar la realización de cursos y capacitaciones para pescadores ribereños.	Ascendente	Trimestral	2.00	SI	0.00	-	-	-	0.00%	0.00%	No se llevo a cabo ninguna actividad de capacitación para los pescadores
							0.00	1.00	0.00	1.00			
C03-A06-Actividad 1.1.3.6	Realizar y actualizar periódicamente el padrón de pescadores.	Porcentaje de acciones realizadas para actualizar periódicamente el padrón de pescadores.	Ascendente	Trimestral	1.00	NO	0.00	-	-	-	0.00%	0.00%	No se programo actualizaciones del padrón de pescadores en este trimestre
							0.00	0.00	1.00	0.00			

NIVEL DE MIR, RESUMEN NARRATIVO		NOMBRE DEL INDICADOR	SENTIDO DEL INDICADOR	FRECUENCIA DE MEDICIÓN	METAS - AVANCE							JUSTIFICACIÓN	
					META ANUAL PROGRAMADA	ACUMULABLE SI/NO	PROGRAMADO Y REALIZADO EN EL PERÍODO				AVANCE DE LA META PROGRAMADA		
							1er TRIM	2do TRIM	3er TRIM	4to TRIM	TRIM		ANUAL
C03-A07-Actividad 1.1.3.7	Asesorar y capacitar a los emprendedores, artesanos y productores locales, para que puedan acceder a programas de apoyo.	Porcentaje de acciones realizadas para asesorar y capacitar a los emprendedores, artesanos y productores locales, para que puedan acceder a programas de apoyo.	Ascendente	Trimestral	5.00	SI	2.00	-	-	-	100.00%	40.00%	se llevaron dos capacitaciones para este sector una el 20 de enero "hecho en Quintana Roo" y otra el 28 de enero "registra tu marca"
C03-A08-Actividad 1.1.3.8	Impulsar la cultura del emprendimiento en las y los jóvenes	Porcentaje de acciones realizadas para impulsar la cultura del emprendimiento en las y los jóvenes.	Ascendente	Trimestral	2.00	SI	0.00	-	-	-	0.00%	0.00%	No se programo actividad alguna durante el trimestre
C03-A09-Actividad 1.1.3.9	Actualización del padrón de artesanos de la isla de Cozumel.	Porcentaje de acciones realizadas para la actualización del padrón de artesanos de la isla de Cozumel.	Ascendente	Trimestral	2.00	SI	1.00	-	-	-	100.00%	50.00%	Se llevo a cabo la actualización del padron de artesanos en el mes de enero.
C03-A10-Actividad 1.1.3.10	Diversificar la economía de la isla, promoviendo el emprendimiento y la innovación.	Porcentaje de acciones realizadas para diversificar la economía de la isla, promoviendo el emprendimiento y la innovación.	Ascendente	Trimestral	24.00	SI	6.00	-	-	-	100.00%	25.00%	Se realizaron 6 exposiciones del corredor artesanal dos por mes.
C03-A11-Actividad 1.1.3.11	Apoyar a las micro, pequeñas y medianas empresas (MIPYMES) locales.	Porcentaje de acciones realizadas para apoyar a las micro, pequeñas y medianas empresas (MIPYMES) locales.	Ascendente	Trimestral	4.00	SI	1.00	-	-	-	100.00%	25.00%	Se promovio a los mi pymes para su participacion en el festival gastronomico el 21 de febrero.
C03-A12-Actividad 1.1.3.12	Fomentar la creación de empleos dignos y bien remunerados.	Porcentaje de acciones realizadas para la creación de empleos dignos y bien remunerados.	Ascendente	Trimestral	4.00	SI	1.00	-	-	-	100.00%	25.00%	Se otorgo un espacio para la empresa aura secrets en la plaza del sol para promover sus vacantes de empleos el día 10 de febrero
C04 COMPONENTE 1.1.4	Optimizar la administración y funcionalidad de la Plaza del Sol mediante la mejora de la eficiencia administrativa con la finalidad de que vuelva a ser un espacio público atractivo y accesible para la comunidad y el turismo.	Porcentaje de acciones realizada para optimizar la administración y funcionalidad de la Plaza del Sol mediante la mejora de la eficiencia administrativa con la finalidad de que vuelva a ser un espacio público atractivo y accesible para la comunidad y el turismo.	Ascendente	Trimestral	12.00	SI	0.00	-	-	-	0.00%	0.00%	No se llevaron a cabo mesas de trabajo para la mejora de plaza del sol
C04-A01-Actividad 1.1.4.1	Reducir la cartera vencida de pago de derechos en concepto de renta de los locatarios.	Porcentaje de visitas de verificaciones para reducir la cartera vencida de pago de derechos en concepto de renta de los locatarios.	Ascendente	Trimestral	2.00	SI	0.00	-	-	-	0.00%	0.00%	No se programaron verificaciones en la plaza del sol para constatar el estado que guarda los cobros de rentas en este trimestre
C04-A02-Actividad 1.1.4.2	Realizar un levantamiento de necesidades prioritarias para la operatividad de la plaza.	Porcentaje de acciones para realizar un levantamiento de necesidades prioritarias para la operatividad de la plaza.	Ascendente	Trimestral	4.00	SI	1.00	-	-	-	100.00%	25.00%	Se realizaron las verificaciones físicas de las instalaciones de la plaza y se determino el cambio de interruptor de bomba que surte agua a la plaza.
C04-A03-Actividad 1.1.4.3	Realizar mejoras en la infraestructura de la plaza.	Porcentaje de acciones realizadas para mejorar las infraestructura de la plaza.	Ascendente	Trimestral	0.00	NO	0.00	-	-	-	0.00%	0.00%	No se autorizó Programa de Inversión Anual del ejercicio 2026 durante el periodo reportado.
C04-A04-Actividad 1.1.4.4	Habilitar el ascensor y las escaleras eléctricas para facilitar el acceso a la planta alta de la plaza.	Porcentaje de acciones realizadas para habilitar el ascensor y las escaleras eléctricas para facilitar el acceso a la planta alta de la plaza.	Ascendente	Trimestral	2.00	SI	0.00	-	-	-	0.00%	0.00%	No se programo actividad alguna en cuestio de rehabilitacion de plaza del sol y las escaleras en este trimestre.
C05 COMPONENTE 1.1.5	Modernizar y optimizar la gestión del Mercado Municipal mediante su fortalecimiento como un espacio ordenado, seguro y atractivo para comerciantes y consumidores, impulsando la economía local.	Porcentaje de acciones realizadas para modernizar y optimizar la gestión del Mercado Municipal mediante su fortalecimiento como un espacio ordenado, seguro y atractivo para comerciantes y consumidores, impulsando la economía local.	Ascendente	Trimestral	4.00	SI	0.00	-	-	-	0.00%	0.00%	No se llevaron a cabo acciones que permitan la modernizacion del funcionamiento del mercado municipal.

NIVEL DE MIR, RESUMEN NARRATIVO	NOMBRE DEL INDICADOR	SENTIDO DEL INDICADOR	FRECUENCIA DE MEDICIÓN	METAS - AVANCE								JUSTIFICACIÓN	
				META ANUAL PROGRAMADA	ACUMULABLE SI/NO	PROGRAMADO Y REALIZADO EN EL PERÍODO				AVANCE DE LA META PROGRAMADA			
						1er TRIM	2da TRIM	3er TRIM	4to TRIM	TRIM	ANUAL		
C05-A01-Actividad 1.1.5.1	Implementar el comité de locatarios del Mercado Municipal.	Porcentaje de acciones para la implementación del comité de locatarios del Mercado Municipal.	Ascendente	Trimestral	4.00	SI	0.00	-	-	-	0.00%	0.00%	No se llevo a cabo sesiones del comité de locatarios en este trimestre.
							1.00	1.00	1.00	1.00			
C05-A02-Actividad 1.1.5.2	Revisar y en su caso actualizar el reglamento interno del Mercado Municipal acorde a las necesidades actuales.	Porcentaje de acciones realizadas para actualizar el reglamento interno del Mercado Municipal acorde a las necesidades actuales.	Ascendente	Trimestral	2.00	SI	0.00	-	-	-	0.00%	0.00%	No se programaron actividades en este trimestre.
							0.00	0.00	1.00	1.00			
C05-A03-Actividad 1.1.5.3	Revisar y en su caso actualizar el padrón de locatarios del mercado municipal.	Porcentaje de acciones realizadas para revisar y en su caso actualizar el padrón de locatarios del mercado municipal.	Ascendente	Trimestral	2.00	SI	0.00	-	-	-	0.00%	0.00%	No se programo actualizacion del padron en este trimestre
							0.00	1.00	0.00	1.00			
C05-A04-Actividad 1.1.5.4	Mejorar la iluminación en áreas clave para incrementar visibilidad, seguridad y conformidad con estándares operativos.	Porcentaje de acciones realizadas para mejorar la iluminación en áreas clave para incrementar visibilidad, seguridad y conformidad con estándares operativos.	Ascendente	Trimestral	4.00	SI	0.00	-	-	-	0.00%	0.00%	No se llevaron a cabo verificaciones físicas en el mercado municipal en este trimestre
							1.00	1.00	1.00	1.00			
C05-A05-Actividad 1.1.5.5	Implementar acciones que permitan la modernización de los espacios del Mercado Municipal.	Porcentaje de acciones implementadas que permitan la modernización de los espacios del Mercado Municipal.	Ascendente	Trimestral	2.00	SI	1.00	-	-	-	100.00%	50.00%	Se realiza un recorrido por el area del estacionamiento del mercado y se determina controlar su acceso para que haya espacio disponible para los clientes.
							1.00	0.00	1.00	0.00			
C06 COMPONENTE 1.1.6	Ordenar y regular el comercio en la vía pública para garantizar que sea seguro y que cumpla con la normativa, protegiendo la salud de los consumidores y promoviendo la economía local.	Porcentaje de acciones realizadas para ordenar y regular el comercio en la vía pública para garantizar que sea seguro y que cumpla con la normativa, protegiendo la salud de los consumidores y promoviendo la economía local.	Ascendente	Trimestral	4.00	SI	0.00	-	-	-	0.00%	0.00%	No se llevo a cabo sesion del comité dictaminador en este trimestre.
							1.00	1.00	1.00	1.00			
C06-A01-Actividad 1.1.6.1	Establecer la certeza en la ubicación de los espacios autorizados para el comercio en la vía pública mediante la geolocalización.	Porcentaje de acciones realizadas para establecer la certeza en la ubicación de los espacios autorizados para el comercio en la vía pública mediante la geolocalización.	Ascendente	Trimestral	2.00	SI	0.00	-	-	-	0.00%	0.00%	No se programaron verificaciones físicas a los establecimientos de la vía pública en este trimestre
							0.00	1.00	0.00	1.00			
C06-A02-Actividad 1.1.6.2	Solicitar la realización de vistas de verificación para el comprobar el cumplimiento de las condiciones establecidas en el reglamento para el Ejercicio del Comercio en la Vía Pública.	Porcentaje de solicitudes de visitas denar y regular el comercio en la vía pública para garantizar que sea seguro y que cumpla con la normativa, protegiendo la salud de los consumidores y promoviendo la economía local.	Ascendente	Trimestral	2.00	SI	0.00	-	-	-	0.00%	0.00%	No se programo la solicitud de verificaciones físicas durante el trimestre ya que por lo regular se hace en el segundo trimestre.
							0.00	1.00	0.00	1.00			
C06-A03-Actividad 1.1.6.3	Revisar y actualizar de manera permanente el padrón municipal de comercio en la vía pública.	Porcentaje de acciones realizadas para revisar y actualizar de manera permanente el padrón municipal de comercio en la vía pública.	Ascendente	Trimestral	2.00	SI	0.00	-	-	-	0.00%	0.00%	No se programo la actualizacion del padron de comerciantes en via publica durante el trimestre
							0.00	1.00	0.00	1.00			
C06-A04-Actividad 1.1.6.4	Promover cursos de capacitación en manejo e higiene de alimentos en coordinación con las instancias de salud de los diferentes niveles de gobierno.	Porcentaje de acciones realizadas para promover cursos de capacitación en manejo e higiene de alimentos en coordinación con las instancias de salud de los diferentes niveles de gobierno.	Ascendente	Trimestral	2.00	SI	0.00	-	-	-	0.00%	0.00%	No se programo cursos de manejo de alimentos en este trimestre.
							0.00	1.00	0.00	1.00			
C07 COMPONENTE 1.1.7	Garantizar el pleno ejercicio de los derechos de niñas, niños y adolescentes mediante la creación de un entorno seguro, inclusivo y que les permita desarrollar su máximo potencial.	Porcentaje de acciones realizadas para garantizar el pleno ejercicio de los derechos de niñas, niños y adolescentes mediante la creación de un entorno seguro, inclusivo y que les permita desarrollar su máximo potencial.	Ascendente	Trimestral	12.00	SI	3.00	-	-	-	100.00%	25.00%	Se cumplio con los indicadores ya que se realizaron atenciones y canalizaciones de manera jurídica y consejería psicologica con el fin de privilegiar el interes superior de la niñez.
							3.00	3.00	3.00	3.00			

NIVEL DE MIR, RESUMEN NARRATIVO		NOMBRE DEL INDICADOR	SENTIDO DEL INDICADOR	FRECUENCIA DE MEDICIÓN	METAS - AVANCE							JUSTIFICACIÓN	
					META ANUAL PROGRAMADA	ACUMULABLE SI/NO	PROGRAMADO Y REALIZADO EN EL PERÍODO				AVANCE DE LA META PROGRAMADA		
							1er TRIM	2do TRIM	3er TRIM	4to TRIM	TRIM		ANUAL
C07-A01-Actividad 1.1.7.1	Fortalecer los programas de capacitación para padres, madres y cuidadores sobre derechos de la niñez, crianza positiva y prevención de la violencia intrafamiliar.	Porcentaje de acciones realizadas para fortalecer los programas de capacitación para padres, madres y cuidadores sobre derechos de la niñez, crianza positiva y prevención de la violencia intrafamiliar.	Ascendente	Trimestral	4.00	SI	1.00	-	-	-	100.00%	25.00%	Se cumplió con la meta, porque se llevaron a cabo pláticas para prevenir la violencia en niñas, niños y adolescentes.
							1.00	1.00	1.00	1.00			
C07-A02-Actividad 1.1.7.2	Implementar campañas permanentes de sensibilización sobre la prevención del trabajo infantil, el acoso escolar y el abuso sexual, dirigidas a la comunidad y a instituciones educativas.	Porcentaje de acciones realizadas para implementar campañas permanentes de sensibilización sobre la prevención del trabajo infantil, el acoso escolar y el abuso sexual, dirigidas a la comunidad y a instituciones educativas.	Ascendente	Trimestral	4.00	SI	2.00	-	-	-	200.00%	50.00%	Se excede la meta porque se llevaron a cabo más pláticas y foros de las programadas para prevenir la violencia.
							1.00	1.00	1.00	1.00			
C07-A03-Actividad 1.1.7.3	Fortalecer las acciones para erradicar el trabajo infantil.	Porcentaje de acciones realizadas para Fortalecer las acciones para erradicar el trabajo infantil.	Ascendente	Trimestral	4.00	SI	0.00	-	-	-	0.00%	0.00%	No se cumplió con la meta establecida ya que no se trabajó ninguna actividad con respecto a este indicador, por lo tanto no se logra cumplir con la meta.
							1.00	1.00	1.00	1.00			
C07-A04-Actividad 1.1.7.4	Promover el acceso equitativo a servicios de salud y educación de calidad para niñas, niños y adolescentes en situación de vulnerabilidad.	Porcentaje de acciones realizadas para Promover el acceso equitativo a servicios de salud y educación de calidad para niñas, niños y adolescentes en situación de vulnerabilidad.	Ascendente	Trimestral	4.00	SI	0.00	-	-	-	0.00%	0.00%	No se cumplió con la meta establecida ya que no se trabajó ninguna actividad con respecto a este indicador
							1.00	1.00	1.00	1.00			
C07-A05-Actividad 1.1.7.5	Establecer protocolos de atención inmediata para casos de violencia, maltrato o abandono infantil, coordinando acciones con instancias de seguridad, salud y asistencia social.	Número de servicios multidisciplinarios para la restitución de derechos de los infantes en situación de vulnerabilidad	Descendente	Trimestral	1560.00	SI	827.00	-	-	-	212.05%	53.01%	Se realizaron 827 acciones orientadas a la restitución de los derechos, por lo que se rebasó la meta siendo este indicador descendente, se representa un aspecto negativo.
							390.00	390.00	390.00	390.00			
C07-A06-Actividad 1.1.7.6	Crear espacios seguros para el desarrollo integral de niñas, niños y adolescentes.	Número de acciones que contribuyen a la creación de espacios seguros para el desarrollo integral de niñas, niños y adolescentes	Ascendente	Trimestral	51.00	SI	13.00	-	-	-	100.00%	25.49%	La Estrategia Integral de Asistencia Social, Alimentaria y Desarrollo Comunitario promueve los Centros Comunitarios DIF Pilares el cual es de reciente implementación en el municipio de Cozumel, por lo cual este indicador migra para monitorear la atención a niñas, niños y personas en situación de vulnerabilidad, por lo que se logra superar la meta programada.
							13.00	14.00	12.00	12.00			
C07-A07-Actividad 1.1.7.7	Desarrollar programas de formación en habilidades socioemocionales en las escuelas, enfocados en fortalecer la autoestima, la resolución de conflictos y el respeto a la diversidad.	Porcentaje de acciones realizadas para desarrollar programas de formación en habilidades socioemocionales en las escuelas, enfocados a fortalecer la autoestima, la solución de conflictos y el respeto a la diversidad	Ascendente	Trimestral	32.00	SI	7.00	-	-	-	116.67%	21.88%	Se rebasa la meta debido a la solicitud de pláticas de equilibrio emocional que nos hizo el hotel Iberostar
							6.00	6.00	15.00	5.00			
C07-A08-Actividad 1.1.7.8	Consolidar redes de protección comunitaria, capacitando a líderes locales y voluntarios para identificar y reportar casos de riesgo en niñas, niños y adolescentes.	Número de acciones que contribuyen a la creación de espacios seguros para el desarrollo integral de niñas, niños y adolescentes	Ascendente	Trimestral	4.00	SI	1.00	-	-	-	100.00%	25.00%	Se cumplió con la meta establecida ya que se realizaron capacitaciones con respecto a este indicador.
							1.00	1.00	1.00	1.00			

NIVEL DE MIR, RESUMEN NARRATIVO		NOMBRE DEL INDICADOR	SENTIDO DEL INDICADOR	FRECUENCIA DE MEDICIÓN	METAS - AVANCE							JUSTIFICACIÓN	
					META ANUAL PROGRAMADA	ACUMULABLE SI/NO	PROGRAMADO Y REALIZADO EN EL PERÍODO				AVANCE DE LA META PROGRAMADA		
							1er TRIM	2do TRIM	3er TRIM	4to TRIM	TRIM		ANUAL
C07-A09-Actividad 1.1.7.9	Fomentar la participación de niñas, niños y adolescentes en la toma de decisiones que les afecten, a través de consejos consultivos y espacios de diálogo con autoridades municipales.	Porcentaje de acciones realizadas para fomentar la participación de niñas, niños y adolescentes en la toma de decisiones que les afecten, a través de consejos consultivos y espacios de diálogo con autoridades municipales.	Ascendente	Trimestral	2.00	SI	0.00	-	-	-	0.00%	0.00%	No se tiene meta programada para este trimestre, no se realizaron foros, ni consultas estudiantiles.
C07-A10-Actividad 1.1.7.10	Realizar diagnósticos periódicos sobre las condiciones de la niñez y adolescencia en el municipio, generando datos actualizados para diseñar políticas públicas basadas en evidencia.	Porcentaje de acciones realizadas para realizar diagnósticos periódicos sobre las condiciones de la niñez y adolescencia en el municipio, generando datos actualizados para diseñar políticas públicas basadas en evidencia.	Ascendente	Trimestral	4.00	SI	0.00	-	-	-	0.00%	0.00%	No se cumplió con la meta establecida ya que no se realizó alguna actividad con respecto al indicador.
C07-A11-Actividad 1.1.7.11	Coordinar esfuerzos con instituciones estatales y nacionales para garantizar la implementación de acciones alineadas con los principios de la Ley General de los Derechos de Niñas, Niños y Adolescentes.	Porcentaje de acciones realizadas para coordinar esfuerzos con instituciones estatales y nacionales para garantizar la implementación de acciones alineadas con los principios de la Ley General de los Derechos de Niñas, Niños y Adolescentes.	Ascendente	Trimestral	4.00	SI	1.00	-	-	-	100.00%	25.00%	Se cumplió con la meta establecida para este trimestre con respecto a este indicador.
C08 COMPONENTE 1.1.8	Prevenir la violencia de género mediante la implementación de campañas permanentes de sensibilización que promuevan la denuncia, el acceso a la justicia, la corresponsabilidad familiar, el empoderamiento económico, el desarrollo personal y la salud integral, garantizando un enfoque preventivo, inclusivo y coordinado para fortalecer la autonomía de las mujeres.	Porcentaje de acciones realizadas para prevenir la violencia de género mediante la implementación de campañas permanentes de sensibilización que promuevan la denuncia, el acceso a la justicia, la corresponsabilidad familiar, el empoderamiento económico, el desarrollo personal y la salud integral, garantizando un enfoque preventivo, inclusivo y coordinado para fortalecer la autonomía de las mujeres.	Ascendente	Trimestral	12.00	SI	3.00	-	-	-	100.00%	25.00%	Durante el primer trimestre que corresponden de enero a marzo el comité de la mujer realizó el conversatorio "ENTORNOS LIBRES DE VIOLENCIA Y DERECHOS HUMANOS DE LAS MUJERES" evento para Prevenir, Atender, Sancionar y Erradicar la Violencia contra las Mujeres, de igual forma se realizó el conversatorio: "DERECHOS HUMANOS DE LAS MUJERES EN CONALEP" y LA PLATICA DECONSTRUYENDO EL "DEBE SER". Se anexa reportes de los conversatorios y platica.
C08-A01-Actividad 1.1.8.1	Implementar talleres de empoderamiento económico para mujeres, que incluyan capacitación en emprendimiento, habilidades digitales y administración financiera.	Porcentaje de acciones implementadas en los de talleres de empoderamiento económico para mujeres, que incluyan capacitación en emprendimiento, habilidades digitales y administración financiera.	Ascendente	Trimestral	4.00	SI	1.00	-	-	-	100.00%	25.00%	Durante el primer trimestre que corresponden de enero a marzo en el comité municipal de la mujer se cuenta con el programa de empoderamiento para mujeres para mejorar su economía mediante la capacitación. Se tiene 8 talleres fijos y 3 talleres de apoyo.
C08-A02-Actividad 1.1.8.2	Establecer programas de atención integral para mujeres en situación de violencia, proporcionando acceso a servicios psicológicos, jurídicos y de trabajo social de manera gratuita y oportuna.	Porcentaje de acciones realizadas para establecer programas de atención integral para mujeres en situación de violencia, proporcionando acceso a servicios psicológicos, jurídicos y de trabajo social de manera gratuita y oportuna.	Ascendente	Trimestral	240.00	SI	60.00	-	-	-	100.00%	25.00%	Durante el primer trimestre de enero a marzo en el comité municipal de la mujer se cuenta con los servicios gratuitos en atención psicológicos y jurídicos, se brindo apoyo a 60 beneficiarios durante el primer trimestre. Se anexan listas de asistencia.
C08-A03-Actividad 1.1.8.3	Gestionar una red de refugios y centros de atención para mujeres víctimas de violencia.	Porcentaje acciones realizadas para gestionar una red de refugios y centro de atención para mujeres víctimas de violencia.	Ascendente	Trimestral	4.00	SI	1.00	-	-	-	100.00%	25.00%	En el primer trimestre de enero a marzo la jefa de departamento del comité municipal de la mujer en el mes de marzo en una mesa de mesa de trabajo que se realizó en con directos del estado presento un proyecto para la construcción de un refugio para mujeres víctimas de violencia, se anexa evidencia fotográfica del evento y un power point del proyecto presentado.

NIVEL DE MIR, RESUMEN NARRATIVO	NOMBRE DEL INDICADOR	SENTIDO DEL INDICADOR	FRECUENCIA DE MEDICIÓN	METAS - AVANCE								JUSTIFICACIÓN
				META ANUAL PROGRAMADA	ACUMULABLE SI/NO	PROGRAMADO Y REALIZADO EN EL PERÍODO				AVANCE DE LA META PROGRAMADA		
						1er TRIM	2do TRIM	3er TRIM	4to TRIM	TRIM	ANUAL	
C08-A04-Actividad 1.1.8.4	Promover acciones de corresponsabilidad familiar y laboral, sensibilizando a la sociedad sobre la equidad en el reparto de tareas del hogar y el cuidado de familiares.	Ascendente	Trimestral	12.00	SI	3.00	-	-	-	100.00%	25.00%	Se realizó la plática de "Derechos humanos para jóvenes" enfocados en la corresponsabilidad familiar, laboral, inclusión y entorno. Segunda plática "Libera tu verdadero yo, elimina las etiquetas que otros te pusieron" con el objetivo de promover el autoconocimiento, la reflexión personal, el fortalecimiento de identidad y apoyo familiar. Tercera plática "Mi cuerpo, mi casa, reconcílate con el espejo" se busco sensibilizar a las personas sobre equidad y el respeto a su persona.
						3.00	3.00	3.00	3.00			
C08-A05-Actividad 1.1.8.5	Desarrollar alianzas con organismos estatales, nacionales e internacionales para acceder a recursos y programas que fortalezcan las acciones en favor de las mujeres.	Ascendente	Trimestral	4.00	NO	1.00	-	-	-	100.00%	25.00%	En el comité municipal de la mujer se cuenta con alianzas estatales para trabajar en conjunto en pro de las mujeres de la isla que así lo requieran se trabaja con SEMUJERES y con el IQM de Cozumel.
						1.00	1.00	1.00	1.00			
C08-A06-Actividad 1.1.8.6	Gestionar programas de salud integral para mujeres, incluyendo prevención y atención de enfermedades crónicas, salud sexual y reproductiva, y atención emocional.	Ascendente	Trimestral	8.00	SI	2.00	-	-	-	100.00%	25.00%	En el primer trimestre de enero a marzo se llevó a cabo la actividad "RALLY DIA MUNDIAL DE LA OBESIDAD" esta actividad permitió crear un espacio de aprendizaje participación y bienestar reforzando el mensaje de que la prevención la educación nutricional y la actividad física son elementos clave para mejorar la salud y promover una mejor calidad de vida en la comunidad de igual forma se realizó la actividad "JORNADA DE SALUD VISUAL Y SERVICIOS DE SALUD" una iniciativa realizada en coordinación con diversas instituciones reafirmando el compromiso de trabajar por el bienestar y la salud de la comunidad.
						2.00	2.00	2.00	2.00			
C08-A07-Actividad 1.1.8.7	Impulsar la creación de espacios de trabajo seguros y libres de violencia, mediante convenios con empresas locales y capacitaciones en perspectiva de género.	Ascendente	Trimestral	4.00	SI	0.00	-	-	-	0.00%	0.00%	Durante el primer trimestre de enero a marzo no se conto alguna creación de espacios de trabajo o convenios con empresas para fomentar la libre violencia.
						1.00	1.00	1.00	1.00			
C08-A08-Actividad 1.1.8.8	Fomentar la igualdad salarial y las oportunidades laborales para mujeres, a través de políticas públicas que promuevan la equidad en todos los sectores productivos.	Ascendente	Trimestral	4.00	SI	1.00	-	-	-	100.00%	25.00%	En el primer trimestre de enero a marzo se realizó el evento en conmemoración del mes de la mujer "LAZO MORADO" en la cual se abordó la importancia de reconocer el valor de las mujeres en la sociedad, promover el respeto a sus derechos a través de las políticas públicas y continuar trabajando por la igualdad de oportunidades en lo personal, educativo y como empresarias.
						1.00	1.00	1.00	1.00			
C08-A09-Actividad 1.1.8.9	Gestionar la impartición de talleres de desarrollo personal, centrados en la familia y enfocados en la prevención de la violencia.	Ascendente	Trimestral	4.00	SI	1.00	-	-	-	100.00%	25.00%	En el primer trimestre de enero a marzo se realizó la plática "DERECHOS HUMANOS PARA JOVENES" durante esta actividad se promovió la importancia de conocer, respetar y ejercer los derechos humanos destacando su papel fundamental en la construcción de una sociedad más justa e incluyente así mismo se fomentaron entre las y los estudiantes valores esenciales como el respeto, la igualdad y la convivencia sana dentro del entorno escolar, social y familiar.
						1.00	1.00	1.00	1.00			
C08-A10-Actividad 1.1.8.10	Implementar programas de prevención y atención a la violencia de género.	Ascendente	Trimestral	24.00	SI	6.00	-	-	-	100.00%	25.00%	En el primer trimestre de enero a marzo en el comité municipal de la mujer se tiene el programa permanente en la prevención y atención a la violencia de género, se realizan pláticas, conversatorios, difusión en redes sociales, eventos, mesas de trabajo y talleres. Se anexan evidencias de reportes y links.
						6.00	6.00	6.00	6.00			

NIVEL DE MIR, RESUMEN NARRATIVO	NOMBRE DEL INDICADOR	SENTIDO DEL INDICADOR	FRECUENCIA DE MEDICIÓN	METAS - AVANCE								JUSTIFICACIÓN	
				META ANUAL PROGRAMADA	ACUMULABLE SI/NO	PROGRAMADO Y REALIZADO EN EL PERÍODO				AVANCE DE LA META PROGRAMADA			
						1er TRIM	2do TRIM	3er TRIM	4to TRIM	TRIM	ANUAL		
C08-A11-Actividad 1.1.8.11	Formar a servidores públicos y ciudadanos en protocolos de respuesta y atención para personas afectadas por violencia de género.	Porcentaje de capacitaciones a servidores públicos y ciudadanos en protocolos de atención para personas afectadas por violencia de género.	Ascendente	Trimestral	4.00	SI	1.00	-	-	-	100.00%	25.00%	En el primer trimestre de enero a marzo se formó a público en general sobre cómo dar respuesta y atención a personas afectadas por violencia de género. Se anexa evidencia de capacitación donde se tocó el tema de prevención de violencia de género.
							1.00	1.00	1.00	1.00			
C08-A12-Actividad 1.1.8.12	Realizar actividades que promuevan la igualdad de género y el empoderamiento de mujeres y niñas en todos los ámbitos.	Porcentaje de actividades que promueven la igualdad de género y el empoderamiento de mujeres y niñas en todos los ámbitos.	Ascendente	Trimestral	12.00	SI	3.00	-	-	-	100.00%	25.00%	En el primer trimestre se realizaron pláticas en secundarias como la ANDRES QUINTANA ROO y la secundaria técnica JOSE VASCONCELOS, estas pláticas fueron realizadas para promover la igualdad de género en las adolescentes de las secundarias y la PLÁTICA "HABLEMOS DE LA DEPRESIÓN" que buscó empoderar a las mujeres cuando se sientan víctimas de violencia y puedan caer en la depresión. Se anexan reportes de las pláticas.
							3.00	3.00	3.00	3.00			
C08-A13-Actividad 1.1.8.13	Crear en Instituto Municipal de la Mujer	Porcentaje de acciones realizadas para la creación del Instituto Municipal de la Mujer	Ascendente	Trimestral	4.00	SI	1.00	-	-	-	100.00%	25.00%	Durante el primer trimestre de enero a marzo el comité municipal en busca de crear el Instituto Municipal de la Mujer realizó diferentes actividades como lo son los talleres de empoderamiento, conversatorios y pláticas sobre la prevención de la violencia de género actividades como exposición de talleres, de igual forma se cuenta con el mercado comunitario donde las mujeres venden sus productos, atención gratuita en asistencia psicológica y jurídica, entre más actividades. Se anexa informe de gobierno del primer trimestre.
							1.00	1.00	1.00	1.00			
C09 COMPONENTE 1.1.9	Impulsar el desarrollo integral de las y los jóvenes cozumelenses, brindándoles herramientas y oportunidades para su plena incorporación a la vida social, económica y política del municipio, a través del acompañamiento a las y los jóvenes en su camino hacia la adultez, brindándoles las herramientas necesarias para que se conviertan en ciudadanos activos, responsables y comprometidos con el desarrollo de su comunidad.	Porcentaje acciones realizadas para impulsar el desarrollo integral de las y los jóvenes cozumelenses, brindándoles herramientas y oportunidades para su plena incorporación a la vida social, económica y política del municipio, a través del acompañamiento a las y los jóvenes en su camino hacia la adultez, brindándoles las herramientas necesarias para que se conviertan en ciudadanos activos, responsables y comprometidos con el desarrollo de su comunidad.	Ascendente	Trimestral	41.00	SI	12.00	-	-	-	100.00%	29.27%	Durante el primer trimestre se alcanzó el cumplimiento de 12 acciones estratégicas orientadas al desarrollo integral de la juventud. Mediante la ejecución de programas de salud sexual, fomento cultural, activación deportiva, voluntariado y atención psicológica, se garantizó el acompañamiento institucional en los ejes social, económico y comunitario, cumpliendo satisfactoriamente con los indicadores programados para el periodo.
							12.00	8.00	10.00	11.00			
C09-A01-Actividad 1.1.9.1	Implementar programas de capacitación y desarrollo de habilidades blandas y técnicas, como liderazgo, emprendimiento, manejo de tecnología y habilidades digitales, orientados al fortalecimiento de las oportunidades laborales para jóvenes.	Porcentaje de acciones realizadas en los programas de capacitación y desarrollo de habilidades blandas y técnicas, como liderazgo, emprendimiento, manejo de tecnología y habilidades digitales, orientados al fortalecimiento de las oportunidades laborales para jóvenes.	Ascendente	Trimestral	3.00	SI	2.00	-	-	-	100.00%	66.67%	Se cumplió con el 100% de la meta trimestral al ejecutar 2 acciones. En enero se ofertó el Curso de Finanzas, el cual no registró inscritos por falta de interés de la población. En marzo se impartió el Taller de Fotografía con éxito, logrando la participación de 55 jóvenes.
							2.00	1.00	0.00	0.00			
C09-A02-Actividad 1.1.9.2	Fomentar espacios de participación juvenil mediante la creación de consejos consultivos y mesas de diálogo, para que los jóvenes contribuyan en la formulación de políticas públicas y proyectos comunitarios.	Porcentaje de espacios de participación juvenil mediante la creación de consejos consultivos y mesas de diálogo, para que los jóvenes contribuyan en la formulación de políticas públicas y proyectos comunitarios.	Ascendente	Trimestral	2.00	SI	0.00	-	-	-	0.00%	0.00%	Reporte sin avance en el presente trimestre. La creación de espacios de participación juvenil está programada para ejecutarse durante el tercer y cuarto trimestre del ejercicio, conforme al calendario de actividades.
							0.00	0.00	1.00	1.00			

J

o

7

NIVEL DE MIR, RESUMEN NARRATIVO		NOMBRE DEL INDICADOR	SENTIDO DEL INDICADOR	FRECUENCIA DE MEDICIÓN	METAS - AVANCE						JUSTIFICACIÓN		
					META ANUAL PROGRAMADA	ACUMULABLE SI/NO	PROGRAMADO Y REALIZADO EN EL PERÍODO					AVANCE DE LA META PROGRAMADA	
							1er TRIM	2do TRIM	3er TRIM	4to TRIM		TRIM	ANUAL
C09-A03-Actividad 1.1.9.3	Promover actividades culturales, artísticas y deportivas que impulsen el talento juvenil y fortalezcan valores como la disciplina, el trabajo en equipo y el respeto a la diversidad	Porcentaje de acciones realizadas para promover actividades culturales, artísticas y deportivas que impulsen el talento juvenil y fortalezcan valores como la disciplina, el trabajo en equipo y el respeto a la diversidad.	Ascendente	Trimestral	11.00	SI	4.00	-	-	-	100.00%	36.36%	Se realizó la ejecución de las 4 acciones programadas mediante el desarrollo de la Jornada de Tequios, el Torneo de Fútbol con instituciones de nivel medio superior, la Beach Party en conmemoración al Día Internacional del DJ y el evento conmemorativo al Día Internacional de la Mujer "Chavitas bien y juntas también". Estas actividades dan cumplimiento integral al programa de fomento cultural y deportivo para la juventud.
C09-A04-Actividad 1.1.9.4	Establecer alianzas con instituciones educativas y organizaciones civiles para gestionar becas, intercambios académicos y programas de mentoría que incentiven la continuidad educativa y la movilidad estudiantil.	Porcentaje de acciones realizadas para establecer alianzas con instituciones educativas y organizaciones civiles para gestionar becas, intercambios académicos y programas de mentoría que incentiven la continuidad educativa y la movilidad estudiantil.	Ascendente	Trimestral	2.00	SI	0.00	-	-	-	0.00%	0.00%	No se tiene actividad programada para este trimestre.
C09-A05-Actividad 1.1.9.5	Crear un programa de prevención de riesgos psicosociales, enfocado en la orientación y atención integral a jóvenes en temas de salud mental, prevención de adicciones y violencia.	Porcentaje de actividades realizadas para el programa de prevención de riesgos psicosociales, enfocado en la orientación y atención integral a jóvenes en temas de salud mental, prevención de adicciones y violencia.	Ascendente	Trimestral	3.00	SI	1.00	-	-	-	100.00%	33.33%	Durante el primer trimestre se garantizó la operatividad del programa de prevención mediante la prestación de servicios de atención psicológica diaria. Dicha acción fue ejecutada por personal especializado, brindando orientación integral en salud mental y prevención de riesgos a la población juvenil de manera ininterrumpida durante el periodo reportado.
C09-A06-Actividad 1.1.9.6	Organizar ferias de empleo juvenil, en colaboración con el sector privado, para conectar a jóvenes con oportunidades laborales y prácticas profesionales adecuadas a sus perfiles.	Porcentaje de acciones realizadas para organizar ferias de empleo juvenil, en colaboración con el sector privado, para conectar a jóvenes con oportunidades laborales y prácticas profesionales adecuadas a sus perfiles.	Ascendente	Trimestral	2.00	SI	1.00	-	-	-	100.00%	50.00%	Se realizó una feria de empleo en el mes de enero, por lo tanto se cumple con la meta programada para este trimestre.
C09-A07-Actividad 1.1.9.7	Desarrollar campañas de sensibilización y concientización sobre temas prioritarios como la equidad de género, la inclusión social, los derechos humanos y el cuidado del medio ambiente.	Porcentaje de acciones realizadas para desarrollar campañas de sensibilización y concientización sobre temas prioritarios como la equidad de género, la inclusión social, los derechos humanos y el cuidado del medio ambiente.	Ascendente	Trimestral	4.00	SI	1.00	-	-	-	100.00%	25.00%	En el primer trimestre de enero a marzo en el comité municipal de la mujer se lleva a cabo campañas de sensibilización y concientización de la equidad de género, la inclusión, los derechos humanos y el cuidado del medio ambiente. Se tienen las evidencias en las carpetas de los demás indicadores.
C09-A08-Actividad 1.1.9.8	Establecer espacios físicos y virtuales para el desarrollo creativo y social de los jóvenes, como centros juveniles, hubs de innovación y plataformas digitales para colaboración e intercambio de ideas.	Porcentaje de acciones para establecer espacios físicos y virtuales para el desarrollo creativo y social de los jóvenes, como centros juveniles, hubs de innovación y plataformas digitales para colaboración e intercambio de ideas.	Ascendente	Trimestral	12.00	SI	3.00	-	-	-	100.00%	25.00%	Se concretó la meta trimestral mediante el préstamo y habilitación del espacio físico en el domo del Parque San Gervasio en tres ocasiones. Dichas acciones facilitaron el uso de infraestructura pública para el desarrollo de actividades diversas, promoviendo espacios de interacción social para la ciudadanía joven.
C09-A09-Actividad 1.1.9.9	Promover el voluntariado juvenil a través de programas comunitarios en áreas como medio ambiente, educación, salud y atención a grupos vulnerables, fomentando el sentido de responsabilidad social.	Porcentaje de acciones realizadas para promover el voluntariado juvenil a través de programas comunitarios en áreas como medio ambiente, educación, salud y atención a grupos vulnerables, fomentando el sentido de responsabilidad social.	Ascendente	Trimestral	4.00	SI	1.00	-	-	-	100.00%	25.00%	Realización de la "Jornada Nacional de Tequios" para el rescate de espacios públicos. Se contó con la participación de jóvenes voluntarios de CETMAR en labores de limpieza de parques, dando cumplimiento a la programación trimestral en materia de voluntariado social.

NIVEL DE MIR, RESUMEN NARRATIVO		NOMBRE DEL INDICADOR	SENTIDO DEL INDICADOR	FRECUENCIA DE MEDICIÓN	METAS - AVANCE							JUSTIFICACIÓN	
					META ANUAL PROGRAMADA	ACUMULABLE SI/NO	PROGRAMADO Y REALIZADO EN EL PERÍODO				AVANCE DE LA META PROGRAMADA		
							1er TRIM	2do TRIM	3er TRIM	4to TRIM	TRIM		ANUAL
C09-A10-Actividad 1.1.9.10	Gestionar programas de acceso a tecnologías para jóvenes en situación de vulnerabilidad, que incluyan talleres de alfabetización digital y provisión de equipos y conectividad	Porcentaje de acciones realizadas para gestionar programas de acceso a tecnologías para jóvenes en situación de vulnerabilidad, que incluyan talleres de alfabetización digital y provisión de equipos y conectividad.	Ascendente	Trimestral	0.00	SI	0.00	-	-	-	0.00%	0.00%	Reporte en cero debido a que la unidad administrativa no cuenta con la estructura técnica ni el personal especializado asignado para la ejecución de capacitaciones tecnológicas. Asimismo, la falta de equipamiento y suficiencia presupuestal impiden el cumplimiento de esta línea de acción.
C09-A11-Actividad 1.1.9.11	Fortalecer los programas de prevención de embarazos en adolescentes, con actividades educativas y de sensibilización dirigidas a jóvenes, padres de familia y docentes.	Porcentaje de programas de prevención de embarazos en adolescentes, con actividades educativas y de sensibilización dirigidas a jóvenes, padres de familia y docentes.	Ascendente	Trimestral	2.00	SI	1.00	-	-	-	100.00%	50.00%	Cumplimiento del indicador trimestral a través de la campaña "Si hay acción, hay protección". Se llevaron a cabo labores de difusión y entrega de condones e información preventiva en dos universidades, orientadas a la educación en salud sexual y reproductiva del sector juvenil.
C09-A12-Actividad 1.1.9.12	Reconocer e impulsar el talento juvenil a través de concursos, becas y premios en áreas como ciencia, tecnología, deporte, arte y emprendimiento.	Porcentaje acciones realizadas para reconocer e impulsar el talento juvenil a través de concursos, becas y premios en áreas como ciencia, tecnología, deporte, arte y emprendimiento.	Ascendente	Trimestral	5.00	SI	0.00	-	-	-	0.00%	0.00%	Actividad sin programación en el primer trimestre. Se reportará el cumplimiento del indicador una vez iniciado el periodo correspondiente según el cronograma operativo institucional.

NIVEL DE MIR, RESUMEN NARRATIVO	NOMBRE DEL INDICADOR	SENTIDO DEL INDICADOR	FRECUENCIA DE MEDICIÓN	METAS - AVANCE								JUSTIFICACIÓN	
				META ANUAL PROGRAMADA	ACUMULABLE SI/NO	PROGRAMADO Y REALIZADO EN EL PERÍODO				AVANCE DE LA META PROGRAMADA			
						1er TRIM	2do TRIM	3er TRIM	4to TRIM	TRIM	ANUAL		
C09-A13-Actividad 1.1.9.13	Crear el Instituto Municipal de la Juventud de Cozumel.	Porcentaje de avance en la creación del Instituto Municipal de la Juventud de Cozumel.	Ascendente	Trimestral	0.00	NO	0.00	-	-	-	0.00%	0.00%	Actividad no realizada por falta de viabilidad técnica y operativa inmediata. El proyecto requiere de un análisis profundo de impacto presupuestal y la aprobación de la estructura orgánica por las autoridades competentes, por lo que no se han iniciado acciones, si no, hasta largo plazo.
C10 COMPONENTE 1.1.10	Consolidar a Cozumel como un destino turístico de clase mundial, competitivo, sostenible e inclusivo, que genere beneficios económicos y sociales para la comunidad, mediante su posicionamiento como un destino turístico de excelencia, que ofrezca experiencias únicas y memorables a sus visitantes.	Porcentaje de avance de las acciones realizadas con miras a consolidar a Cozumel como un destino turístico de clase mundial, competitivo, sostenible e inclusivo, que genere beneficios económicos y sociales para la comunidad, mediante su posicionamiento como un destino turístico de excelencia, que ofrezca experiencias únicas y memorables a sus visitantes.	Ascendente	Trimestral	209.00	SI	49.00	-	-	-	100.00%	23.44%	Durante este periodo se lograron completar las metas programadas gracias al apoyo de los 3 sectores: Público, social y privado así como los medios digitales que apoyaron.
							49.00	57.00	40.00	63.00			
C10-A01-Actividad 1.1.10.1	Desarrollar estrategias de promoción turística enfocadas en mercados nacionales e internacionales, destacando los atractivos culturales, naturales y eventos emblemáticos de Cozumel.	Porcentaje de avance en la creación de estrategias de promoción turística enfocadas en mercados nacionales e internacionales destacando los atractivos culturales, naturales y eventos emblemáticos de Cozumel.	Ascendente	Trimestral	16.00	SI	5.00	-	-	-	100.00%	31.25%	Durante este periodo se lograron alcanzar las metas programadas a través de las redes sociales.
							5.00	4.00	2.00	5.00			
C10-A02-Actividad 1.1.10.2	Implementar programas de capacitación y certificación para prestadores de servicios turísticos, mejorando la calidad y competitividad del sector y fomentando la excelencia en la atención al visitante.	Porcentaje de avance para implementar programas de capacitación y certificación para prestadores de servicios turísticos, mejorando la calidad y competitividad del sector y fomentando la excelencia en la atención al visitante.	Ascendente	Trimestral	2.00	SI	0.00	-	-	-	0.00%	0.00%	Durante este periodo no se programaron actividades en esta línea de acción.
							0.00	1.00	0.00	1.00			
C10-A03-Actividad 1.1.10.3	Fomentar el turismo sostenible y responsable, promoviendo prácticas que minimicen el impacto ambiental y cultural, y que beneficien a las comunidades locales.	Porcentaje de acciones para fomentar el turismo sostenible y responsable, promoviendo prácticas que minimicen el impacto ambiental y cultural, y que beneficien a las comunidades locales.	Ascendente	Trimestral	10.00	SI	5.00	-	-	-	100.00%	50.00%	Durante este periodo se alcanzaron las metas programas gracias a las redes sociales.
							5.00	2.00	1.00	2.00			
C10-A04-Actividad 1.1.10.4	Crear y fortalecer rutas turísticas temáticas, integrando recursos naturales, históricos, culturales y gastronómicos, para diversificar la oferta turística y prolongar la estadía de los visitantes.	Porcentaje de acciones para crear y fortalecer rutas turísticas temáticas, integrando recursos naturales, históricos, culturales y gastronómicos, para diversificar la oferta turística y prolongar la estadía de los visitantes.	Ascendente	Trimestral	2.00	SI	0.00	-	-	-	0.00%	0.00%	Durante este periodo no se programaron actividades en esta línea de acción.
							0.00	1.00	0.00	1.00			
C10-A05-Actividad 1.1.10.5	Establecer alianzas estratégicas con el sector privado y otras entidades gubernamentales, para impulsar inversiones en infraestructura turística y mejorar los servicios existentes.	Porcentaje de avance en las acciones para establecer alianzas estratégicas con el sector privado y otras entidades gubernamentales, para impulsar inversiones en infraestructura turística y mejorar los servicios existentes.	Ascendente	Trimestral	4.00	SI	2.00	-	-	-	100.00%	50.00%	Durante este periodo se logro cumplir la meta con la coordinacion con sectores publico, privado y social a traves de la realizacion de eventos como festival del ceviche y el 5° festival gastronomico del caribe.
							2.00	2.00	0.00	0.00			
C10-A06-Actividad 1.1.10.6	Desarrollar campañas de marketing digital y presencia en línea, utilizando redes sociales, plataformas digitales y aplicaciones móviles para incrementar la visibilidad de Cozumel como destino turístico.	Porcentaje de acciones realizadas para desarrollar campañas de marketing digital y presencia en línea, utilizando redes sociales, plataformas digitales y aplicaciones móviles para incrementar la visibilidad de Cozumel como destino turístico.	Ascendente	Trimestral	9.00	SI	2.00	-	-	-	100.00%	22.22%	Con la ayuda de las redes sociales se logro alcanzas las metas programadas a traves de publicaciones digitales.
							2.00	2.00	2.00	3.00			
C10-A07-Actividad 1.1.10.7	Promover la realización de eventos culturales, deportivos y congresos, que atraigan visitantes durante todo el año y posicionen al municipio como un destino versátil y dinámico.	Porcentaje de avance en la promoción de eventos culturales, deportivos y congresos, que atraigan visitantes durante todo el año y posicionen al municipio como un destino versátil y dinámico.	Ascendente	Trimestral	22.00	SI	4.00	-	-	-	100.00%	18.18%	Durante este periodo se llevo a cabo el festival del ceviche, el festival gastronomico y con la ayuda de publicaciones en redes sociales alcanzamos las metas programadas para este periodo.
							4.00	6.00	6.00	6.00			

NIVEL DE MIR, RESUMEN NARRATIVO		NOMBRE DEL INDICADOR	SENTIDO DEL INDICADOR	FRECUENCIA DE MEDICIÓN	METAS - AVANCE							JUSTIFICACIÓN	
					META ANUAL PROGRAMADA	ACUMULABLE SI/NO	PROGRAMADO Y REALIZADO EN EL PERÍODO				AVANCE DE LA META PROGRAMADA		
							1er TRIM	2do TRIM	3er TRIM	4to TRIM	TRIM		ANUAL
C10-A08-Actividad 1.1.10.8	Implementar un sistema integral de información turística, que incluya señalización bilingüe, puntos de información y herramientas digitales para orientar y facilitar la experiencia del visitante.	Porcentaje de avance en la implementación del sistema integral de información turística, que incluya señalización bilingüe, puntos de información y herramientas digitales para orientar y facilitar la experiencia del visitante.	Ascendente	Trimestral	4.00	SI	0.00	-	-	-	0.00%	0.00%	Durante este periodo, no se programaron actividades respecto a esta línea de acción.
							0.00	1.00	2.00	1.00			
C10-A09-Actividad 1.1.10.9	Establecer programas de monitoreo y evaluación de la satisfacción del visitante, para mejorar continuamente la oferta turística y adaptar las estrategias a las necesidades del mercado.	Porcentaje de avance para establecer programas de monitoreo y evaluación de la satisfacción del visitante, para mejorar continuamente la oferta turística y adaptar las estrategias a las necesidades del mercado.	Ascendente	Trimestral	4.00	SI	0.00	-	-	-	0.00%	0.00%	Durante este periodo, no se programaron acciones en esta línea de acción.
							0.00	1.00	2.00	1.00			
C10-A10-Actividad 1.1.10.10	Impulsar la preservación y difusión del patrimonio cultural y natural, integrándolo en las experiencias turísticas y promoviendo su conservación a través de actividades educativas y recreativas.	Porcentaje de avance para impulsar la preservación y difusión del patrimonio cultural y natural, integrándolo en las experiencias turísticas y promoviendo su conservación a través de actividades educativas y recreativas.	Ascendente	Trimestral	7.00	SI	3.00	-	-	-	100.00%	42.86%	Durante este periodo, con la ayuda de redes sociales, se lograron completar las metas programadas.
							3.00	2.00	1.00	1.00			
C10-A11-Actividad 1.1.10.11	Gestionar la certificación y reconocimiento de calidad de los destinos y servicios turísticos, para aumentar la confianza y preferencia de los visitantes nacionales e internacionales.	Porcentaje de avance de las acciones para gestionar la certificación y reconocimiento de calidad de los destinos y servicios turísticos, para aumentar la confianza y preferencia de los visitantes nacionales e internacionales.	Ascendente	Trimestral	1.00	NO	1.00	-	-	-	100.00%	100.00%	Durante este periodo con el nombramiento de isla pasión como la mejor playa del mundo por world travel awards, se logro cumplir con el objetivo para esta línea de acción.
							1.00	0.00	0.00	0.00			
C10-A12-Actividad 1.1.10.12	Promover la accesibilidad en el turismo, asegurando que las instalaciones y servicios sean inclusivos para personas con discapacidad y movilidad reducida.	Porcentaje de avance para promover la accesibilidad en el turismo, asegurando que las instalaciones y servicios sean inclusivos para personas con discapacidad y movilidad reducida.	Ascendente	Trimestral	4.00	SI	0.00	-	-	-	0.00%	0.00%	Durante este periodo no se programaron actividades para esta línea de acción.
							0.00	2.00	1.00	1.00			
C10-A13-Actividad 1.1.10.13	Desarrollar programas de educación turística en la comunidad, fomentando el orgullo local, la hospitalidad y la conciencia sobre la importancia del turismo para el desarrollo económico y social.	Porcentaje de avance para desarrollar programas de educación turística en la comunidad, fomentando el orgullo local, la hospitalidad y la conciencia sobre la importancia del turismo para el desarrollo económico y social.	Ascendente	Trimestral	5.00	SI	0.00	-	-	-	0.00%	0.00%	Durante este periodo no se programaron actividades para esta línea de acción.
							0.00	2.00	1.00	2.00			
C10-A14-Actividad 1.1.10.14	Facilitar la inversión en nuevas tecnologías aplicadas al turismo, como realidad virtual, inteligencia artificial y sistemas de gestión, para innovar en la oferta de servicios y experiencias.	Porcentaje de acciones para facilitar la inversión en nuevas tecnologías aplicadas al turismo, como realidad virtual, inteligencia artificial y sistemas de gestión, para innovar en la oferta de servicios y experiencias.	Ascendente	Trimestral	0.00	NO	0.00	-	-	-	0.00%	0.00%	Esta línea de acción se cumplió en su totalidad en el ejercicio 2025.
							0.00	0.00	0.00	0.00			
C10-A15-Actividad 1.1.10.15	Crear un observatorio turístico municipal, que genere datos estadísticos y análisis del sector para una toma de decisiones informada y eficaz.	Porcentaje de avance en la creación del observatorio turístico municipal, que genere datos estadísticos y análisis del sector para una toma de decisiones informada y eficaz.	Ascendente	Trimestral	1.00	NO	0.00	-	-	-	0.00%	0.00%	Durante este periodo, no se programaron actividades para esta línea de acción.
							0.00	0.00	0.00	1.00			
C10-A16-Actividad 1.1.10.16	Impulsar campañas de sensibilización sobre la importancia del turismo sostenible, dirigidas a residentes y visitantes, para promover prácticas responsables y respetuosas con el medio ambiente.	Porcentaje de acciones realizadas para impulsar campañas de sensibilización sobre la importancia del turismo sostenible, dirigidas a residentes y visitantes, para promover prácticas responsables y respetuosas con el medio ambiente.	Ascendente	Trimestral	5.00	SI	0.00	-	-	-	0.00%	0.00%	Durante este periodo, no se programaron actividades para esta línea de acción.
							0.00	2.00	1.00	2.00			

NIVEL DE MIR, RESUMEN NARRATIVO		NOMBRE DEL INDICADOR	SENTIDO DEL INDICADOR	FRECUENCIA DE MEDICIÓN	METAS - AVANCE								JUSTIFICACIÓN
					META ANUAL PROGRAMADA	ACUMULABLE SI/NO	PROGRAMADO Y REALIZADO EN EL PERÍODO				AVANCE DE LA META PROGRAMADA		
							1er TRIM	2do TRIM	3er TRIM	4to TRIM	TRIM	ANUAL	
C10-A17-Actividad 1.1.10.17	Fortalecer la promoción del turismo de cruceros y náutico, aprovechando la ubicación estratégica de Cozumel y mejorando la infraestructura portuaria y los servicios asociados.	Porcentaje de avance para fortalecer la promoción del turismo de cruceros y náutico, aprovechando la ubicación estratégica de Cozumel y mejorando la infraestructura portuaria y los servicios asociados.	Ascendente	Trimestral	5.00	SI	0.00	-	-	-	0.00%	0.00%	Durante este periodo, no se programaron actividades para esta línea de acción.
							0.00	2.00	1.00	2.00			
C10-A18-Actividad 1.1.10.18	Implementar programas de seguridad turística, en coordinación con las autoridades competentes, para garantizar la integridad y bienestar de los visitantes.	Porcentaje de acciones respecto al programa de seguridad turística, en coordinación con las autoridades competentes, para garantizar la integridad y bienestar de los visitantes.	Ascendente	Trimestral	4.00	SI	1.00	-	-	-	100.00%	25.00%	Durante este periodo, y con el operativo de seguridad turística de semana santa, se logró cumplir con esta línea de acción.
							1.00	1.00	1.00	1.00			
C10-A19-Actividad 1.1.10.19	Fomentar el desarrollo de productos turísticos innovadores, como turismo de bienestar, ecoturismo y turismo cultural, para atender nichos de mercado emergentes y ampliar la oferta existente.	Porcentaje de avance de la campaña de fomento del desarrollo de productos turísticos innovadores, como turismo de bienestar, ecoturismo y turismo cultural, para atender nichos de mercado emergentes y ampliar la oferta existente.	Ascendente	Trimestral	3.00	SI	2.00	-	-	-	100.00%	66.67%	Durante este periodo, y con la ayuda de redes sociales, se lograron cumplir los objetivos de este periodo.
							2.00	1.00	0.00	0.00			
C10-A20-Actividad 1.1.10.20	Impulsar el ecoturismo y el turismo cultural mediante el desarrollo de rutas turísticas sostenibles, promoción del patrimonio cultural y eventos que resalten la identidad local.	Porcentaje de acciones para impulsar el ecoturismo y el turismo cultural mediante el desarrollo de rutas turísticas sostenibles, promoción del patrimonio cultural y eventos que resalten la identidad local.	Ascendente	Trimestral	4.00	SI	2.00	-	-	-	100.00%	50.00%	Con el apoyo de redes sociales, se logró completar la meta programada para esta línea de acción en este periodo.
							2.00	0.00	1.00	1.00			
C10-A21-Actividad 1.1.10.21	Promover el desarrollo de productos turísticos diversificados, enfocándose en ecoturismo, turismo cultural y deportivo, para reducir la dependencia del turismo de sol y playa y ampliar la oferta del destino.	Porcentaje de acciones realizadas para promover el desarrollo de productos turísticos diversificados, enfocándose en ecoturismo, turismo cultural y deportivo, para reducir la dependencia del turismo de sol y playa y ampliar la oferta del destino.	Ascendente	Trimestral	10.00	SI	2.00	-	-	-	100.00%	20.00%	Con el apoyo de redes sociales y el carnaval, se logró completar la meta programada para esta línea de acción en este periodo.
							2.00	3.00	3.00	2.00			
C10-A22-Actividad 1.1.10.22	Impulsar campañas de promoción turística dirigidas a mercados nacionales e internacionales, destacando la riqueza natural, cultural e histórica de Cozumel, en colaboración con el sector privado y organismos estatales.	Porcentaje de acciones realizadas para impulsar campañas de promoción turística dirigidas a mercados nacionales e internacionales, destacando la riqueza natural, cultural e histórica de Cozumel, en colaboración con el sector privado y organismos estatales.	Ascendente	Trimestral	11.00	SI	6.00	-	-	-	100.00%	54.55%	Con el apoyo de redes sociales, se logró completar la meta programada para esta línea de acción en este periodo.
							6.00	1.00	1.00	3.00			
C10-A23-Actividad 1.1.10.23	Fortalecer la identidad cultural del destino, organizando festivales, ferias y actividades que resalten las tradiciones locales, como el Carnaval de Cozumel, y promoviendo el turismo cultural como un atractivo distintivo.	Porcentaje de avance en las acciones realizadas para fortalecer la identidad cultural del destino, organizando festivales, ferias y actividades que resalten las tradiciones locales, como el Carnaval de Cozumel, y promoviendo el turismo cultural como un atractivo distintivo.	Ascendente	Trimestral	9.00	SI	5.00	-	-	-	100.00%	55.56%	Con el apoyo de redes sociales, la realización del festival del ceviche y gastronómico, se logró completar la meta programada para esta línea de acción en este periodo.
							5.00	1.00	0.00	3.00			
C10-A24-Actividad 1.1.10.24	Impulsar alianzas estratégicas con líneas de cruceros y aerolíneas, para fortalecer la conectividad del destino y atraer más visitantes, priorizando la estancia prolongada y el gasto local.	Porcentaje de avance respecto a las acciones para impulsar alianzas estratégicas con líneas de cruceros y aerolíneas, para fortalecer la conectividad del destino y atraer más visitantes, priorizando la estancia prolongada y el gasto local.	Ascendente	Trimestral	2.00	SI	1.00	-	-	-	100.00%	50.00%	Durante este periodo se llevó a cabo la reunión en futur con los directivos de la aerolínea interesada en el vuelo de praga a Cozumel.
							1.00	0.00	0.00	1.00			
C10-A25-Actividad 1.1.10.25	Promover la creación de rutas turísticas temáticas, como recorridos gastronómicos, históricos y de aventura, que conecten a los visitantes con la riqueza del territorio y beneficien a las comunidades locales.	Porcentaje de avance de la creación de rutas turísticas temáticas, como recorridos gastronómicos, históricos y de aventura, que conecten a los visitantes con la riqueza del territorio y beneficien a las comunidades locales.	Ascendente	Trimestral	2.00	SI	0.00	-	-	-	0.00%	0.00%	Durante este periodo no se programaron actividades para esta línea de acción.
							0.00	1.00	0.00	1.00			

NIVEL DE MIR, RESUMEN NARRATIVO		NOMBRE DEL INDICADOR	SENTIDO DEL INDICADOR	FRECUENCIA DE MEDICIÓN	METAS - AVANCE							JUSTIFICACIÓN	
					META ANUAL PROGRAMADA	ACUMULABLE SI/NO	PROGRAMADO Y REALIZADO EN EL PERÍODO				AVANCE DE LA META PROGRAMADA		
							1er TRIM	2do TRIM	3er TRIM	4to TRIM	TRIM		ANUAL
C10-A26-Actividad 1.1.10.26	Implementar un programa de sensibilización a la comunidad local, para destacar la importancia del turismo en el desarrollo económico y fomentar el trato amable y hospitalario hacia los visitantes.	Porcentaje de avance respecto a las acciones en el programa de sensibilización a la comunidad local, para destacar la importancia del turismo en el desarrollo económico y fomentar el trato amable y hospitalario hacia los visitantes.	Ascendente	Trimestral	5.00	SI	0.00	-	-	-	0.00%	0.00%	Durante este periodo no se programaron actividades para esta línea de acción.
							0.00	2.00	1.00	2.00			
C10-A27-Actividad 1.1.10.27	Incentivar el uso de tecnologías en la promoción y gestión turística, mediante la creación de aplicaciones y plataformas digitales que faciliten la información y el acceso a los servicios turísticos.	Porcentaje de acciones realizadas para incentivar el uso de tecnologías en la promoción y gestión turística, mediante la creación de aplicaciones y plataformas digitales que faciliten la información y el acceso a los servicios turísticos.	Ascendente	Trimestral	3.00	SI	0.00	-	-	-	0.00%	0.00%	Durante este periodo no se programaron actividades para esta línea de acción.
							0.00	1.00	1.00	1.00			
C10-A28-Actividad 1.1.10.28	Fortalecer el Centro de Atención y Protección al Turista (CAPTA).	Porcentaje de avance de las acciones para fortalecer el Centro de Atención y Protección al Turista (CAPTA).	Ascendente	Trimestral	5.00	SI	0.00	-	-	-	0.00%	0.00%	Durante este periodo no se programaron actividades para esta línea de acción.
							0.00	2.00	1.00	2.00			
C10-A29-Actividad 1.1.10.29	Diversificar la oferta turística más allá de sol y playa con la creación de nuevos productos turísticos que resalten la cultura, historia, gastronomía, cuidado del medio ambiente y la identidad propia local.	Porcentaje de avance de las acciones para la diversificación de la oferta turística más allá de sol y playa con la creación de nuevos productos turísticos que resalten la cultura, historia, gastronomía, cuidado del medio ambiente y la identidad propia local.	Ascendente	Trimestral	12.00	SI	3.00	-	-	-	100.00%	25.00%	Durante este periodo, con la realización de eventos gastronómicos y redes sociales, se logró cumplir con las metas programadas.
							3.00	3.00	3.00	3.00			
C10-A30-Actividad 1.1.10.30	Renovar los módulos de información y su equipamiento para su correcto desempeño.	Porcentaje de avance respecto a la renovación de los módulos de información turística para su correcto desempeño.	Ascendente	Trimestral	1.00	NO	0.00	-	-	-	0.00%	0.00%	Durante este periodo no se programaron actividades para esta línea de acción.
							0.00	0.00	1.00	0.00			
C10-A31-Actividad 1.1.10.31	Modernizar y optimizar los medios digitales de promoción y alcance turístico para mejorar su visibilidad, accesibilidad, y conversión de visitantes en turistas.	Porcentaje de avance de las acciones realizadas para modernizar y optimizar los medios digitales de promoción y alcance turístico para mejorar su visibilidad, accesibilidad, y conversión de visitantes en turistas.	Ascendente	Trimestral	3.00	SI	0.00	-	-	-	0.00%	0.00%	Durante este periodo no se programaron actividades para esta línea de acción.
							0.00	1.00	1.00	1.00			
C10-A32-Actividad 1.1.10.32	Fortalecer la marca de Cozumel como Pueblo Mágico.	Porcentaje de avance de las acciones enfocadas en fortalecer la marca de Cozumel como Pueblo Mágico.	Ascendente	Trimestral	9.00	SI	0.00	-	-	-	0.00%	0.00%	Durante este periodo no se programaron actividades para esta línea de acción.
							0.00	3.00	3.00	3.00			
C10-A33-Actividad 1.1.10.33	Crear el centro de capacitación turística de Cozumel.	Porcentaje de cumplimiento respecto a la creación del Centro de Capacitación Turística de Cozumel.	Ascendente	Trimestral	1.00	NO	0.00	-	-	-	0.00%	0.00%	Durante este periodo no se programaron actividades para esta línea de acción.
							0.00	0.00	0.00	1.00			
C10-A34-Actividad 1.1.10.34	Iniciar las operaciones de las Oficinas de Enlace con la secretaria de Relaciones Exteriores (SRE).	Porcentaje de cumplimiento de las acciones para iniciar las operaciones de las Oficinas de Enlace con la secretaria de Relaciones Exteriores (SRE).	Ascendente	Trimestral	1.00	NO	0.00	-	-	-	0.00%	0.00%	Durante este periodo no se programaron actividades para esta línea de acción.
							0.00	0.00	0.00	1.00			
C10-A35-Actividad 1.1.10.35	Coadyuvar en la promoción del destino a través de la participación en ferias, convenciones, expos, de manera local, nacional e internacional que permitan mejorar el posicionamiento de Cozumel.	Porcentaje de avance para coadyuvar en la promoción del destino a través de la participación en ferias, convenciones, expos, de manera local, nacional e internacional que permitan mejorar el posicionamiento de Cozumel.	Ascendente	Trimestral	4.00	SI	2.00	-	-	-	200.00%	50.00%	Con la asistencia y participación de Cozumel en la Feria Internacional de Turismo (FITUR) en España, y la visita a la isla de Lanzarote, se logró cumplir con las metas programadas en este periodo.
							1.00	1.00	1.00	1.00			

4

Handwritten signature or mark.

NIVEL DE MIR, RESUMEN NARRATIVO	NOMBRE DEL INDICADOR	SENTIDO DEL INDICADOR	FRECUENCIA DE MEDICIÓN	METAS - AVANCE							JUSTIFICACIÓN	
				META ANUAL PROGRAMADA	ACUMULABLE SI/NO	PROGRAMADO Y REALIZADO EN EL PERÍODO				AVANCE DE LA META PROGRAMADA		
						1er TRIM	2do TRIM	3er TRIM	4to TRIM	TRIM		ANUAL
C10-A36-Actividad 1.1.10.36	Consolidar el trabajo entre los sectores público, social y privado para el crecimiento turístico del destino.	Ascendente	Trimestral	4.00	SI	2.00	-	-	-	200.00%	50.00%	Durante este periodo, y con el apoyo del sector privado se logro superar las metas programadas con la realizacion del festival gastronomico y el festival del ceviche.
C10-A37-Actividad 1.1.10.37	Realizar acciones que permitan a Cozumel mantenerse como uno de los sitios preferidos para el turismo de cruceros.	Ascendente	Trimestral	3.00	SI	0.00	-	-	-	0.00%	0.00%	Durante este periodo no se programaron actividades para esta linea de accion.
C10-A38-Actividad 1.1.10.38	Implementar estrategias que permitan fortalecer el turismo de pernocta.	Ascendente	Trimestral	4.00	SI	1.00	-	-	-	100.00%	25.00%	Durante este trimestre se recibio la llegada del vuelo procedente de Monterrey, con esta accion se fortalece el turismo de pernocta a la isla.
C10-A39-Actividad 1.1.10.39	Fortalecer un modelo de turismo sustentable en Cozumel, acorde al El Plan Maestro de Turismo Sustentable Quintana Roo 203	Ascendente	Trimestral	5.00	SI	1.00	-	-	-	100.00%	20.00%	Durante este periodo y gracias a las redes sociales se logro completar las metas programadas.
C10-A40-Actividad 1.1.10.40	Fomentar la participación comunitaria, creando un Consejo Consultivo de Turismo para Cozumel, que garantice la transparencia y coordinación en la implementación de políticas turísticas.	Ascendente	Trimestral	2.00	SI	0.00	-	-	-	0.00%	0.00%	Durante este periodo no se programaron actividades para esta linea de accion.
C10-A41-Actividad 1.1.10.41	Establecer un sistema de monitoreo y evaluación del impacto turístico, alineado a los indicadores de los ODS, para medir el progreso en sustentabilidad y beneficios sociales.	Ascendente	Trimestral	1	NO	0.00	-	-	-	0.00%	0.00%	Durante este periodo no se programaron actividades para esta linea de accion.

Elaboró

Virginia Tun G.

C. Virginia del Carmen Tun Garrido
Jefe de Seguimiento a la Inversión

Revisó

V. Pineda

Lic. Víctor Fernando Pineda Sanchez
Subsecretario Técnico

Autorizó

Mtro. Francisco Moises Coronado Gomez
Mtro. Francisco Moises Coronado Gomez
Secretario Técnico

